

## ING SUBFUNDUSZ ROSJA EUR

Sprawozdanie finansowe za okres od 1 stycznia 2014 r. do 12 czerwca 2014 r.

### OŚWIADCZENIE ZARZĄDU


Zgodnie z wymogami art.52 ust.2 ustawy z dnia 29 września 1994 r. o rachunkowości (Dz.U. z 2013 r., poz.330) Zarząd ING Towarzystwa Funduszy Inwestycyjnych S.A. przedstawia sprawozdanie finansowe ING Subfunduszu Rosja EUR wydzielonego w ramach ING Parasol Funduszu Inwestycyjnego Otwartego, sporządzone na dzień 12 czerwca 2014 r. tj. na dzień poprzedzający dzień połączenia z ING Subfunduszem Akcji Środkowoeuropejskich wydzielonym w ramach ING Parasol Funduszu Inwestycyjnego Otwartego, na które składa się:

- 1) wprowadzenie do sprawozdania finansowego;
- 2) zestawienie lokat wg stanu na dzień 12 czerwca 2014 r. o wartości 2.542 tys. złotych;
- 3) bilans sporządzony na dzień 12 czerwca 2014 r., który wykazuje aktywa netto i kapitały na sumę 16.306 tys. złotych;
- 4) rachunek wyniku z operacji za okres od 1 stycznia 2014 r. do 12 czerwca 2014 r. wykazujący stratę z operacji w kwocie 1.840 tys. złotych;
- 5) zestawienie zmian w aktywach netto za okres od 1 stycznia 2014 r. do 12 czerwca 2014 r. wykazujące zmniejszenie stanu wartości aktywów netto o kwotę 9.758 tys. złotych;
- 6) noty objaśniające;
- 7) informacja dodatkowa.

Sprawozdanie sporządzone jest w związku z połączeniem ING Subfunduszu Rosja EUR (subfundusz przejmowany) z ING Subfunduszem Akcji Środkowoeuropejskich (subfundusz przejmujący).



Leszek Jedlecki  
Prezes Zarządu



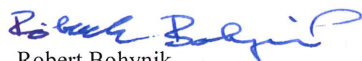
Małgorzata Barska  
Wiceprezes Zarządu



Dariusz Korona  
Członek Zarządu



Gerardus Dashorst  
Członek Zarządu



Robert Bohynik  
Członek Zarządu



Izabela Kalinowska  
Dyrektor Departamentu Księgowości Funduszy

Warszawa, 11 września 2014 r.

**SPRAWOZDANIE FINANSOWE ING SUBFUNDUSZU ROSJA EUR  
SPORZĄDZONE NA DZIEŃ 12 CZERWCA 2014 ROKU,  
DZIEŃ POPRZEDZAJĄCY DZIEŃ POŁĄCZENIA Z ING SUBFUNDUSZEM AKCJI  
ŚRODKOWOEUROPEJSKICH**

za okres od 01.01.2014 roku do 12.06.2014 roku

# WPROWADZENIE DO SPRAWOZDANIA FINANSOWEGO ING SUBFUNDUSZU ROSJA EUR

Nazwa funduszu:	<b>ING Parasol Fundusz Inwestycyjny Otwarty</b> <b>(dawniej ING Parasol Specjalistyczny Fundusz Inwestycyjny Otwarty)</b> Fundusz może używać nazwy w skróconym brzmieniu: ING Parasol FIO
Typ funduszu:	Fundusz inwestycyjny otwarty z wydzielonymi subfunduszami ING Parasol FIO posiada osobowość prawną. ING Subfundusz Rosja EUR utworzony w ramach Funduszu nie posiada osobowości prawnej.
Konstrukcja funduszu:	fundusz z różnymi kategoriami jednostek uczestnictwa
Data utworzenia:	31.05.2006 r. decyzja Komisji Papierów Wartościowych i Giełd DFI/W/4033-9/6-1-2095/2006 (obecnie Komisja Nadzoru Finansowego "KNF") W dniu 1.03.2009 r. ING Parasol Specjalistyczny Fundusz Inwestycyjny Otwarty (ING Parasol SFIO) został przekształcony w fundusz inwestycyjny otwarty działający pod nazwą ING Parasol Fundusz Inwestycyjny Otwarty (ING Parasol FIO). ING Subfundusz Rosja EUR powstał z przekształcenia w dniu 10.12.2010 r., na podstawie art.240 ust.1 pkt.2) i art.240 ust.2 pkt.3) ustawy o funduszach inwestycyjnych, ING FIO Rosja EUR w nowy subfundusz Funduszu (decyzja KNF nr DFL/4032/63/17/10/VI/U/9-10-1/AP z dnia 23.09.2010 r.) Decyzją z dnia 26.04.2004 r. Komisja udzieliła zgody na utworzenie ING FIO Rosja EUR (decyzja nr DFI/W/4032-9/6-1/1659/04). Fundusz ten działał wcześniej pod nazwą ING FIO Zagranicznych Funduszy Euro oraz ING FIO Obligacji Euro.
Okres na jaki został utworzony:	Fundusz został utworzony na czas nieokreślony
Wpis do rejestru funduszy:	13.06.2006 r. pod numerem RFi 238 ING FIO Rosja EUR był wpisany do rejestru funduszy inwestycyjnych pod numerem RFi 162

ING Subfundusz Rosja EUR był jednym z trzynastu Subfunduszy utworzonych na czas nieokreślony w ramach Funduszu (nazwa/dopuszczalne nazwy):

1. *ING Subfundusz Gotówkowy / ING Gotówkowy / ING (PL) Gotówkowy*
2. *ING Subfundusz Obligacji / ING Obligacji / ING (PL) Obligacji*
3. *ING Subfundusz Ochrony Kapitału 90 / ING Ochrony Kapitału 90 / ING (PL) Ochrony Kapitału 90*
4. *ING Subfundusz Stabilnego Wzrostu / ING Stabilnego Wzrostu / ING (PL) Stabilnego Wzrostu*
5. *ING Subfundusz Zrównoważony / ING Zrównoważony / ING (PL) Zrównoważony*
6. *ING Subfundusz Akcji / ING Akcji / ING (PL) Akcji*
7. *ING Subfundusz Średnich i Małych Spółek / ING Średnich i Małych Spółek / ING (PL) Średnich i Małych Spółek*
8. *ING Subfundusz Akcji Środkowoeuropejskich / ING Akcji Środkowoeuropejskich / ING (PL) Akcji Środkowoeuropejskich*
9. *ING Subfundusz Środkowoeuropejski Sektora Finansowego / ING Środkowoeuropejski Sektora Finansowego / ING (PL) Środkowoeuropejski Sektora Finansowego*
10. *ING Subfundusz Środkowoeuropejski Budownictwa i Nieruchomości / ING Środkowoeuropejski Budownictwa i Nieruchomości / ING (PL) Środkowoeuropejski Budownictwa i Nieruchomości*
11. *ING Subfundusz Selektywny / ING Selektywny / ING (PL) Selektywny*
12. *ING Subfundusz Chiny i Indie USD / ING Chiny i Indie USD / ING (PL) Chiny i Indie USD / ING Chiny i Indie*
13. **ING Subfundusz Rosja EUR / ING Rosja EUR / ING (PL) Rosja EUR / ING Rosja**

## Cel inwestycyjny, specjalizacja i stosowane ograniczenia inwestycyjne Subfunduszu

Subfundusze realizują indywidualną politykę inwestycyjną dzięki czemu Uczestnik, w ramach jednego Funduszu, może realizować różne cele inwestycyjne.

Celem inwestycyjnym Subfunduszu był wzrost wartości aktywów w wyniku wzrostu wartości lokat. Subfundusz nie gwarantował osiągnięcia celu inwestycyjnego. Subfundusz realizował cel inwestycyjny poprzez inwestowanie do 100% aktywów w tytuły uczestnictwa funduszy zagranicznych i instytucji wspólnego inwestowania mających siedzibę za granicą. Subfundusz był funduszem typu "fundusz funduszy" (fund of funds), tzn. lokował swoje aktywa w jednostki uczestnictwa innych funduszy inwestycyjnych otwartych, tytuły uczestnictwa emitowane przez fundusze zagraniczne i tytuły uczestnictwa emitowane przez instytucje wspólnego inwestowania mające siedzibę za granicą.

Głównym kryterium, którym kierował się Subfundusz, był wzrost wartości jego aktywów w długim horyzoncie inwestycyjnym. Subfundusz inwestował przede wszystkim w tytuły uczestnictwa funduszy zagranicznych i instytucji wspólnego inwestowania mających siedzibę za granicą, które emitują tytuły uczestnictwa denominowane w euro i które lokują swoje aktywa głównie w akcje oraz koncentrują swoje inwestycje na rynku rosyjskim.

Subfundusz przyjmował, że fundusze zagraniczne lub instytucje wspólnego inwestowania mające siedzibę za granicą, koncentrują swoje inwestycje na rynku rosyjskim, jeżeli zgodnie z ich polityką inwestycyjną bezpośrednio lokują co najmniej 66% swoich aktywów w akcjach lub innych instrumentach finansowych o charakterze udziałowym i co najmniej 50% w akcjach lub innych instrumentach finansowych o charakterze udziałowym emitowanych przez spółki dopuszczone do obrotu na rynkach zorganizowanych w Federacji Rosyjskiej bądź przez spółki mające siedzibę w Federacji Rosyjskiej bądź przez spółki mające siedzibę w innych państwach i prowadzące działalność głównie na terenie Federacji Rosyjskiej.

Środki Subfunduszu inwestowane były w papiery wartościowe zgodnie z następującymi zasadami dywersyfikacji lokat:

1. tytuły uczestnictwa funduszy zagranicznych i instytucji wspólnego inwestowania mających siedzibę za granicą, o których mowa w § 4 ust.1 statutu – od 70% do 100% wartości aktywów,
2. dłużne papiery wartościowe i instrumenty rynku pieniężnego denominowane w euro, emitowane, poręczone lub gwarantowane przez rządy państw należących do OECD lub międzynarodowe instytucje finansowe, których członkiem jest RP lub co najmniej jedno z państw należących do OECD – do 30% wartości aktywów,
3. dłużne papiery wartościowe i instrumenty rynku pieniężnego inne niż wskazane w pkt. 2 – do 20% wartości aktywów,
4. listy zastawne - do 20% wartości aktywów,
5. depozyty denominowane w euro - do 20% wartości aktywów,

Aktywa Subfunduszu denominowane w euro stanowiły do 100% wartości aktywów.

Subfundusz dążył do osiągnięcia w dłuższym okresie stopy zwrotu wyższej niż benchmark: 70% MSCI Russia + 30% MSCI EM Eastern Europe ex Russia.

## Organ Funduszu

Firma:	ING Towarzystwo Funduszy Inwestycyjnych Spółka Akcyjna (ING TFI S.A., Towarzystwo)
Siedziba:	Warszawa
Adres:	ul. Topiel 12, 00-342 Warszawa
Sąd rejestrowy:	Sąd Rejonowy dla m.st. W-wy XII Wydział Gospodarczy KRS
Numer:	0000039430
Data wpisu:	3 września 2001 r.
Kapitał zakładowy:	15.250.000 PLN

Towarzystwo jest spółką akcyjną prawa polskiego, której 100% kapitału akcyjnego należy do ING Investment Management (Polska) S.A. (ING IM (Polska) S.A.). ING IM (Polska) S.A. jest spółką akcyjną prawa polskiego, w której 100% akcji posiada ING Investment Management (Europe) B.V.. Fundusz, reprezentowany przez ING TFI S.A., zawarł z ING IM (Polska) S.A. umowę o Zarządzaniu Pakietem Papierów Wartościowych.

W dniu 27.09.2013 r. Zarządy Spółek ogłosiły zamiar połączenia w drodze przejścia przez spółkę ING TFI S.A. spółki ING IM (Polska) S.A. w trybie określonym w art.492 § 1 pkt 1 Kodeksu spółek handlowych (K.s.h), tj. poprzez przeniesienie całego majątku spółki ING IM (Polska) S.A. na spółkę ING TFI S.A. Połączenie nastąpi z jednoczesnym podwyższeniem kapitału zakładowego spółki przejmującej poprzez emisję nowych akcji, które spółka przejmująca wyda akcjonariuszowi spółki przejmowanej w zamian za akcje spółki przejmowanej. Plan połączenia sporządzony zgodnie z art. 499 § 1 wraz z załącznikami wskazanymi w art. 499 § 2 K.s.h został udostępniony na stronie internetowej [www.ingtfi.pl](http://www.ingtfi.pl) i [www.ingim.pl](http://www.ingim.pl).

W dniu 16.10.2013 r. Zarządy obu Spółek działając na podstawie Art. 505. § 1 ust. 3 1 K.s.h udostępniły opinię biegłego w zakresie poprawności i rzetelności planu połączenia, o której mowa w art. 503 § 1 K.s.h.

### Okres sprawozdawczy

Sprawozdanie finansowe Subfunduszu obejmuje okres 01.01.2014 r. - 12.06.2014 r.

Dniem bilansowym jest 12.06.2014 r. tj. dzień poprzedzający dzień połączenia z ING Subfunduszem Akcji Środkowoeuropejskich.

### Założenie kontynuowania działalności przez Fundusz oraz Subfundusz

Subfundusz został utworzony na czas nieokreślony. W dniu 13 czerwca 2014 r. Subfundusz ING Rosja EUR (subfundusz przejmowany) połączył się z Subfunduszem ING Akcji Środkowoeuropejskich (subfundusz przejmujący) na podstawie zezwolenia KNF z dnia 31 grudnia 2013 r. (nr DFI/I/4032/64/12/13/AG). Połączenie nastąpiło w drodze przejścia aktywów Subfunduszu przez ING Akcji Środkowoeuropejskich. W dniu 13 czerwca 2014 r. Towarzystwo przydzieliło każdemu uczestnikowi subfunduszu przejmowanego jednostki uczestnictwa subfunduszu przejmującego w liczbie wynikającej z podzielenia iloczynu liczby jednostek uczestnictwa subfunduszu przejmowanego posiadanych przez tego uczestnika i wartości aktywów netto subfunduszu przejmowanego przypadającego na jednostkę uczestnictwa w dniu 12 czerwca 2014 r. przez wartość aktywów netto subfunduszu przejmującego przypadającego na jednostkę uczestnictwa w tym subfunduszu w dniu 12 czerwca 2014 r.

### Kategorie jednostek uczestnictwa i określenie cech je różniących

Charakterystyka jednostek uczestnictwa kategorii A:

- zbywane w ramach oferty podstawowej Subfunduszu. Jednostki uczestnictwa kategorii A są zbywane bezpośrednio przez Subfundusz oraz za pośrednictwem wszystkich dystrybutorów.
- minimalna wysokość wpłat tytułem nabycia: 200 zł lub 50 euro w przypadku pierwszego nabycia oraz 50 zł lub 10 euro w przypadku każdego następnego nabycia.
- w związku z nabywaniem, konwersją oraz zamianą jednostek uczestnictwa kategorii A Towarzystwo pobiera:
  - opłatę dystrybucyjną w wysokości nie wyższej niż 5% wpłaty dokonanej przez nabywcę
  - opłatę za konwersję / zamianę w wysokości nie wyższej niż 1% kwoty przeznaczonej na nabycie w funduszu lub subfunduszu docelowym.
- wynagrodzenie TFI – nie więcej niż 3,5% wartości aktywów netto w skali roku (do 30.11.2013 r. - 3%)

Charakterystyka jednostek uczestnictwa kategorii I (odkupione w całości):

- zbywane wyłącznie w ramach IKE pod warunkiem zawarcie umowy IKE w wariantcie pierwszym. Zbywane bezpośrednio przez Fundusz lub za pośrednictwem wybranych dystrybutorów. Warunki zbywania jednostek uczestnictwa kategorii I określa umowa IKE.
- minimalna wysokość wpłat tytułem nabycia wynosi 0,01 zł, z zastrzeżeniem, że jednorazowa minimalna łączna wpłata tytułem nabycia jednostek uczestnictwa kategorii I do Subfunduszu i innych funduszy inwestycyjnych zarządzanych przez Towarzystwo wynosi 100 zł.
- w związku z nabywaniem, konwersją oraz zamianą jednostek uczestnictwa kategorii I Towarzystwo pobiera:
  - opłatę dystrybucyjną w wysokości nie wyższej niż 10% wpłaty dokonanej przez nabywcę
  - opłatę za konwersję / zamianę w wysokości nie wyższej niż 3% kwoty przeznaczonej na nabycie w funduszu lub subfunduszu docelowym.
  - opłatę umorzeniową w wysokości nie wyższej niż 10% kwoty odkupienia przed opodatkowaniem, jednak nie mniej niż 100 zł. Oplata ta może być pobrana jedynie w pierwszym roku po zawarciu umowy IKE.
- wynagrodzenie TFI – nie więcej niż 3,5% wartości aktywów netto w skali roku (do 30.11.2013 r. - 3%)

Charakterystyka jednostek uczestnictwa kategorii K (odkupione w całości):

- zbywane wyłącznie w ramach IKE lub IKZE pod warunkiem zawarcie umowy IKE lub IKZE. Zbywane bezpośrednio przez Fundusz lub za pośrednictwem wybranych dystrybutorów. Warunki zbywania jednostek uczestnictwa kategorii K określa umowa IKE oraz umowy IKZE.
- minimalna wysokość wpłat tytułem nabycia wynosi 0,01 zł, z zastrzeżeniem, że umowa IKE lub IKZE mogą przewidywać wyższą minimalną wysokość wpłaty w przypadku pierwszego nabycia. W przypadku każdego następnego nabycia kategorii K jednorazowa minimalna łączna wpłata tytułem nabycia do Funduszu i innych funduszy inwestycyjnych zarządzanych przez Towarzystwo wynosi 50 zł.
- w związku z nabywaniem, konwersją oraz zamianą jednostek uczestnictwa kategorii K Towarzystwo pobiera:
  - opłatę dystrybucyjną w wysokości nie wyższej niż 5% wpłaty dokonanej przez nabywcę
  - opłatę za konwersję / zamianę w wysokości nie wyższej niż 3% kwoty przeznaczonej na nabycie w funduszu lub subfunduszu docelowym.
  - opłatę umorzeniową w wysokości nie wyższej niż 10% kwoty odkupienia przed opodatkowaniem, jednak nie mniej niż 100 zł. Oplata ta może być pobrana jedynie w pierwszym roku po zawarciu umowy IKE lub IKZE i nie może być pobierana z tytułu odkupienia w ramach konwersji lub zamiany.
- wynagrodzenie TFI – nie więcej niż 3,5% wartości aktywów netto w skali roku (do 30.11.2013 r. - 3%)

Charakterystyka jednostek uczestnictwa kategorii P (nie były zbywane):

- zbywane wyłącznie w ramach programów inwestycyjnych, bezpośrednio przez Fundusz lub za pośrednictwem wybranych dystrybutorów oraz pod warunkiem oferowania programu przez Fundusz lub dystrybutora i zawarcia przez uczestnika umowy dodatkowej. Warunki zbywania jednostek uczestnictwa kategorii P określa umowa dodatkowa.
- minimalna wysokość wpłat tytułem nabycia: 200 zł w przypadku pierwszego nabycia w ramach danego programu, z zastrzeżeniem zdania drugiego, oraz 50 zł w przypadku każdego następnego nabycia. Umowa danego programu inwestycyjnego może przewidywać wyższą minimalną wysokość wpłat w przypadku pierwszego nabycia, nie wyższą jednak niż 3.000 zł.
- w związku z nabywaniem, konwersją oraz zamianą jednostek uczestnictwa kategorii P Towarzystwo pobiera:
  - opłatę dystrybucyjną w wysokości nie wyższej niż 5% wpłaty dokonanej przez nabywcę
  - opłatę za konwersję / zamianę w wysokości nie wyższej niż 1% kwoty przeznaczonej na nabycie w funduszu lub subfunduszu docelowym.
  - opłatę umorzeniową w wysokości nie wyższej niż 5% kwoty odkupienia przed opodatkowaniem.
- wynagrodzenie TFI – nie więcej niż 3,5% wartości aktywów netto w skali roku (do 30.11.2013 r. - 3%)

Charakterystyka jednostek uczestnictwa kategorii S (nie były zbywane):


- zbywane wyłącznie w ramach programów inwestycyjnych, bezpośrednio przez Fundusz lub za pośrednictwem wybranych dystrybutorów oraz pod warunkiem oferowania programu przez Fundusz lub dystrybutora i zawarcia przez uczestnika umowy dodatkowej. Warunki zbywania jednostek uczestnictwa kategorii S określa umowa dodatkowa.

- minimalna wysokość wpłat tytułem nabycia: 200 zł w przypadku pierwszego nabycia oraz 50 zł w przypadku każdego następnego nabycia, z zastrzeżeniem zdania drugiego. Umowa danego programu inwestycyjnego może przewidywać wyższą minimalną wysokość wpłat w przypadku pierwszego nabycia, nie wyższą jednak niż 450 zł oraz 150 zł w przypadku każdego kolejnego nabycia.
- w związku z nabywaniem, konwersją oraz zamianą jednostek uczestnictwa kategorii S Towarzystwo pobiera:
  - opłatę dystrybucyjną w wysokości nie wyższej niż 5% zadeklarowanej przez uczestnika sumy wpłat w ramach danego programu inwestycyjnego, pobieraną jednorazowo z pierwszej wpłaty uczestnika.
  - opłatę za konwersję / zamianę w wysokości nie wyższej niż 1% kwoty przeznaczonej na nabycie w funduszu lub subfunduszu docelowym.
  - opłatę umorzeniową w wysokości nie wyższej niż 4,5% zadeklarowanej przez uczestnika sumy wpłat w ramach danego programu inwestycyjnego (pobierana z kwoty odkupienia przed opodatkowaniem)
- wynagrodzenie TFI – nie więcej niż 3,5% wartości aktywów netto w skali roku (do 30.11.2013 r. - 3%)

Odkupienie jednostek uczestnictwa w ramach konwersji realizowane było w walucie polskiej. Jednostki uczestnictwa nabyte za wpłatę dokonaną w euro nie podlegały konwersji.

Warszawa, 11 września 2014 r.

Dyrektor Departamentu Księgowości Funduszy



Izabela Kalinowska

# 1. ZESTAWIENIE LOKAT

## 1) Tabela główna (w tys.złotych)

Składniki lokat	12.06.2014			31.12.2013		
	wartość wg ceny nabycia	wartość na dzień bilansowy	% udział w aktywach	wartość wg ceny nabycia	wartość na dzień bilansowy	% udział w aktywach
Akcje	-	-	-	-	-	-
Warranty subskrypcyjne	-	-	-	-	-	-
Prawa do akcji	-	-	-	-	-	-
Prawa poboru	-	-	-	-	-	-
Kwity depozytowe	-	-	-	-	-	-
Listy zastawne	-	-	-	-	-	-
Dłużne papiery wartościowe	-	-	-	-	-	-
Instrumenty pochodne	-	-	-	-	-	-
Udziały w spółkach z ograniczoną odpowiedzialnością	-	-	-	-	-	-
Jednostki uczestnictwa	-	-	-	-	-	-
Certyfikaty inwestycyjne	-	-	-	-	-	-
Tytuły uczestnictwa emitowane przez instytucje wspólnego inwestowania mające siedzibę za granicą	2 152	2 542	15,10	20 895	25 408	97,09
Wierzytelności	-	-	-	-	-	-
Weksle	-	-	-	-	-	-
Depozyty	-	-	-	-	-	-
Waluty	-	-	-	-	-	-
Nieruchomości	-	-	-	-	-	-
Statki morskie	-	-	-	-	-	-
Inne	-	-	-	-	-	-
<b>RAZEM</b>	<b>2 152</b>	<b>2 542</b>	<b>15,10</b>	<b>26 052</b>	<b>31 127</b>	<b>98,93</b>

Warszawa, 11 września 2014 r.

Dyrektor Departamentu Księgowości Funduszy

  
Izabela Kalinowska

Zestawienie lokat należy analizować łącznie z notami objaśniającymi i informacją dodatkową, które stanowią integralną część sprawozdania finansowego

2) Tabele uzupełniające (w tys.złotych)

Tytuły uczestnictwa emitowane przez instytucje wspólnego inwestowania mające siedzibę za granicą

Lp.	Nazwa	Rodzaj rynku	Nazwa rynku	Emitent	Kraj siedziby emitenta	Liczba jednostek uczestnictwa	Wartość wg ceny nabycia	Wartość na 12.06.2014	Udział w aktywach %
1.	PIPTFE LX - LU0131718073	Nienotowane na rynku aktywnym	nie dotyczy	Pictet Eastern Europe-I (SICAV)	Luksemburg	1 671,0048	2 152	2 542	15,10
<i>Razem tytuły uczestnictwa emitowane przez instytucje wspólnego inwestowania mające siedzibę za granicą nienotowane na aktywnym rynku</i>									
<i>Razem tytuły uczestnictwa emitowane przez instytucje wspólnego inwestowania mające siedzibę za granicą</i>									
							2 152	2 542	15,10

3) Tabele dodatkowe

**GWARANTOWANE SKŁADNIKI LOKAT**

Nie dotyczy.

**GRUPY KAPITAŁOWE, O KTÓRYCH MOWA W ART. 98 USTAWY O FUNDUSZACH INWESTYCYJNYCH**

Nie dotyczy.

**SKŁADNIKI LOKAT NABYTE OD PODMIOTÓW, O KTÓRYCH MOWA W ART.107 USTAWY O FUNDUSZACH INWESTYCYJNYCH**

Nie dotyczy.

**PAPIERY WARTOŚCIOWE EMITOWANE PRZEZ MIĘDZYNARODOWE INSTYTUCJE FINANSOWE, KTÓRYCH CZŁONKIEM JEST RP LUB PRZYNAJMNIEJ JEDNO Z PAŃSTW NALEŻĄCYCH DO OECD**

Nie dotyczy.

Warszawa, 11 września 2014 r.

Dyrektor Departamentu Księgowości Funduszy



Izabela Kalinowska

## 2. BILANS

sporządzony na dzień 12.06.2014 r.

(w tys. złotych z wyjątkiem liczby jednostek uczestnictwa i wartości aktywów netto na jednostkę uczestnictwa)

	12.06.2014	31.12.2013	
I. Aktywa	<b>16 840</b>	<b>26 170</b>	
1. Środki pieniężne i ich ekwiwalenty	1 965	742	
2. Należności	12 333	20	
3. Transakcje przy zobowiązaniu się drugiej strony do odkupu	0	0	
4. Składniki lokat notowane na aktywnym rynku, w tym:	0	7 735	
<i>dłużne papiery wartościowe</i>	0	0	
5. Składniki lokat nienotowane na aktywnym rynku, w tym:	2 542	17 673	
<i>dłużne papiery wartościowe</i>	0	0	
6. Nieruchomości	0	0	
7. Pozostałe aktywa	0	0	
II. Zobowiązania	<b>534</b>	<b>106</b>	
III. Aktywa netto (I-II)	<b>16 306</b>	<b>26 064</b>	
IV. Kapitał funduszu	<b>33 129</b>	<b>41 047</b>	
1. Kapitał wpłacony	282 848	272 526	
2. Kapitał wypłacony (wielkość ujemna)	-249 719	-231 479	
V. Dochody zatrzymane	<b>-17 213</b>	<b>-19 496</b>	
1. Zakumulowane, nierozdysponowane przychody z lokat netto	-5 921	-5 679	
2. Zakumulowany, nierozdysponowany zrealizowany zysk (strata) ze zbycia lokat	-11 292	-13 817	
VI. Wzrost (spadek) wartości lokat w odniesieniu do ceny nabycia	<b>390</b>	<b>4 513</b>	
VII. Kapitał funduszu i zakumulowany wynik z operacji (IV+V+/-VI)	<b>16 306</b>	<b>26 064</b>	
	Liczba jednostek uczestnictwa (w szt.) - kategoria A	258 906,311947	392 544,677747
	Wartość aktywów netto na jednostkę uczestnictwa (w PLN) - kategoria A	<b>62,98 zł</b>	<b>66,40 zł</b>
	Wartość aktywów netto na jednostkę uczestnictwa (w EUR) - kategoria A	<b>15,3251 €</b>	<b>16,0108 €</b>

Warszawa, 11 września 2014 r.

Dyrektor Departamentu Księgowości Funduszy

  
Izabela Kalinowska

*Bilans należy analizować łącznie z notami objaśniającymi i informacją dodatkową, które stanowią integralną część sprawozdania finansowego.*



### 3. RACHUNEK WYNIKU Z OPERACJI

(w tys. złotych z wyjątkiem wyniku z operacji przypadającego na jednostkę uczestnictwa)

	<i>01.01.2014</i>	<i>01.01.2013</i>
	<i>12.06.2014</i>	<i>31.12.2013</i>
I. Przychody z lokat	<b>27</b>	<b>79</b>
1. Dywidendy i inne udziały w zyskach	-	-
2. Przychody odsetkowe	8	11
3. Przychody związane z posiadaniem nieruchomości	-	-
4. Dodatnie saldo różnic kursowych	1	3
5. Pozostałe, w tym:	18	65
- przychody z tytułu premii inwestycyjnej	<i>18</i>	<i>63</i>
II. Koszty funduszu	<b>269</b>	<b>863</b>
1. Wynagrodzenie dla towarzystwa	268	861
2. Wynagrodzenia dla podmiotów prowadzących dystrybucję	-	-
3. Opłaty dla depozytariusza	-	-
4. Opłaty związane z prowadzeniem rejestru aktywów funduszu	-	-
5. Opłaty za zezwolenia oraz rejestracyjne	-	-
6. Usługi w zakresie rachunkowości	-	-
7. Usługi w zakresie zarządzania aktywami funduszu	-	-
8. Usługi prawne	-	-
9. Usługi wydawnicze, w tym poligraficzne	-	-
10. Koszty odsetkowe	-	-
11. Koszty związane z posiadaniem nieruchomości	-	-
12. Ujemne saldo różnic kursowych	-	-
13. Pozostałe	1	2
III. Koszty pokrywane przez towarzystwo	<b>0</b>	<b>0</b>
IV. Koszty funduszu netto (II-III)	<b>269</b>	<b>863</b>
V. Przychody z lokat netto (I-IV)	<b>-242</b>	<b>-784</b>
VI. Zrealizowany i niezrealizowany zysk (strata)	<b>-1 598</b>	<b>-306</b>
1. Zrealizowany zysk (strata) ze zbycia lokat, w tym:	2 525	256
z tytułu różnic kursowych	<i>221</i>	<i>226</i>
2. Wzrost (spadek) niezrealizowanego zysku (straty) z wyceny lokat, w tym:	-4 123	-562
z tytułu różnic kursowych	<i>-245</i>	<i>249</i>
VII. Wynik z operacji	<b>-1 840</b>	<b>-1 090</b>
Wynik z operacji przypadający na jednostkę uczestnictwa - kategoria A	<b>-7,10</b>	<b>-2,78</b>

Warszawa, 11 września 2014 r.

Dyrektor Departamentu Księgowości Funduszy

  
Izabela Kalinowska

*Rachunek wyniku z operacji należy analizować łącznie z notami objaśniającymi i informacją dodatkową, które stanowią integralną część sprawozdania finansowego.*

#### 4. ZESTAWIENIE ZMIAN W AKTYWACH NETTO (w tys.złotych z wyjątkiem liczby jednostek uczestnictwa)

	01.01.2014 12.06.2014	01.01.2013 31.12.2013
<b>I. Zmiana Wartości Aktywów Netto</b>		
1. Wartość aktywów netto na koniec poprzedniego okresu sprawozdawczego	26 064	31 171
2. Wynik z operacji za okres sprawozdawczy (razem), w tym:	-1 840	-1 090
a) przychody z lokat netto,	-242	-784
b) zrealizowany zysk (strata) ze zbycia lokat,	2 525	256
c) wzrost (spadek) niezrealizowanego zysku (straty) z wyceny lokat	-4 123	-562
3. Zmiana w aktywach netto z tytułu wyniku z operacji	-1 840	-1 090
4. Dystrybucja dochodów funduszu (razem)	0	0
a) z przychodów z lokat netto,	0	0
b) ze zrealizowanego zysku ze zbycia lokat	0	0
c) z przychodów ze zbycia lokat	0	0
5. Zmiany w kapitale w okresie sprawozdawczym (razem), w tym:	-7 918	-4 017
a) zmiana kapitału wpłaconego (powiększenie kapitału z tytułu zbytych j.u.)	10 322	22 879
b) zmiana kapitału wypłaconego (zmniejszenie kapitału z tytułu odkupionych j.u.)	18 240	26 896
6. Łączna zmiana aktywów netto w okresie sprawozdawczym (3-4+5)	-9 758	-5 107
7. Wartość aktywów netto na koniec okresu sprawozdawczego	16 306	26 064
8. Średnia wartość aktywów netto w okresie sprawozdawczym	20 008	28 704
<b>II. Zmiana liczby jednostek uczestnictwa</b>		
	01.01.2014 12.06.2014	01.01.2013 31.12.2013
1. Zmiana liczby jednostek uczestnictwa w okresie sprawozdawczym, w tym:	-133 638,365800	-58 380,029850
a) liczba zbytych jednostek uczestnictwa	175 332,381753	335 240,773563
- jednostki A	175 332,381753	335 240,773563
- jednostki I	0,000000	0,000000
- jednostki K	0,000000	0,000000
b) liczba odkupionych jednostek uczestnictwa	308 970,747553	393 620,803413
- jednostki A	308 970,747553	393 620,803413
- jednostki I	0,000000	0,000000
- jednostki K	0,000000	0,000000
c) saldo zmian liczby jednostek uczestnictwa	-133 638,365800	-58 380,029850
- jednostki A	-133 638,365800	-58 380,029850
- jednostki I	0,000000	0,000000
- jednostki K	0,000000	0,000000
2. Liczba jednostek uczestnictwa narastająco od początku działalności funduszu, w tym:	258 906,311947	392 544,677747
a) liczby zbytych jednostek uczestnictwa	3 685 901,387834	3 510 569,006081
- jednostki A	3 685 601,872914	3 510 269,491161
- jednostki I	43,235152	43,235152
- jednostki K	256,279768	256,279768
b) liczby odkupionych jednostek uczestnictwa	3 426 995,075887	3 118 024,328334
- jednostki A	3 426 695,560967	3 117 724,813414
- jednostki I	43,235152	43,235152
- jednostki K	256,279768	256,279768
c) saldo zmian liczby jednostek uczestnictwa	258 906,311947	392 544,677747
- jednostki A	258 906,311947	392 544,677747
- jednostki I	0,000000	0,000000
- jednostki K	0,000000	0,000000
<b>III. Zmiana wartości aktywów netto na jednostkę uczestnictwa</b>		
	01.01.2014 12.06.2014	01.01.2013 31.12.2013
1. Wartość aktywów netto na jednostkę uczestnictwa na koniec poprzedniego okresu sprawozdawczego		
- kategoria A	66,40	69,13
2. Wartość aktywów netto na jednostkę uczestnictwa na koniec okresu sprawozdawczego		
- kategoria A	62,98	66,40
3. Procentowa zmiana wartości aktywów netto na jednostkę uczestnictwa w okresie sprawozdawczym	-11,53%	-3,95%
4. Minimalna wartość aktywów netto na jednostkę uczestnictwa		
- kategoria A	52,20	63,01
w dniu	2014-03-14	2013-06-24
5. Maksymalna wartość aktywów netto na jednostkę uczestnictwa		
- kategoria A	66,70	73,47
w dniu	2014-01-02	2013-01-24
6. Wartość aktywów netto na jednostkę uczestnictwa wg ostatniej wyceny w okresie sprawozdawczym		
- kategoria A	62,98	66,19
w dniu	2014-06-12	2013-12-30

01.01.2014  
12.06.2014

01.01.2013  
31.12.2013

**IV. Procentowy udział kosztów funduszu w średniej wartości aktywów netto, w tym:**

	01.01.2014 12.06.2014	01.01.2013 31.12.2013
<b>IV. Procentowy udział kosztów funduszu w średniej wartości aktywów netto, w tym:</b>	<b>3,01%</b>	<b>3,01%</b>
1. Procentowy udział wynagrodzenia dla Towarzystwa	3,00%	3,00%
2. Procentowy udział wynagrodzenia dla podmiotów prowadzących dystrybucję	-	-
3. Procentowy udział opłat dla depozytariusza	-	-
4. Procentowy udział opłat związanych z prowadzeniem rejestru aktywów funduszu	-	-
5. Procentowy udział opłat za usługi w zakresie rachunkowości	-	-
6. Procentowy udział opłat za usługi w zakresie zarządzania aktywami funduszu	-	-

Warszawa, 11 września 2014 r.

Dyrektor Departamentu Księgowości Funduszy



Izabela Kalinowska

*Zestawienie zmian w aktywach netto należy analizować łącznie z notami objaśniającymi i informacją dodatkową, które stanowią integralną część sprawozdania finansowego.*

## 5. NOTY OBJAŚNIAJĄCE

### NOTA 1

#### POLITYKA RACHUNKOWOŚCI SUBFUNDUSZU

Działalność Subfunduszu regulują następujące przepisy prawne:

Ustawa z dnia 29.09.1994 r. o rachunkowości (Dz.U. z 2013 r., poz.330)

Ustawa z dnia 27.05.2004 r. o funduszach inwestycyjnych (Dz.U. z 2004 r. nr 146 poz.1546 ze zm.)

Rozporządzenie Ministra Finansów z dnia 24.12.2007 r. w sprawie szczególnych zasad rachunkowości funduszy inwestycyjnych (Dz.U. z 2007 r. nr 249 poz.1859) zwane dalej Rozporządzeniem.

#### 1) UJAWNIANIE I PREZENTACJA INFORMACJI W SPRAWOZDANIU FINANSOWYM

Sprawozdanie finansowe jest sporządzone w języku polskim i w walucie polskiej.

Informacje zawarte w sprawozdaniu finansowym wykazane są w tysiącach złotych z wyjątkiem wartości aktywów netto na jednostkę uczestnictwa. Jeżeli charakter i istotność danej pozycji wymaga innej dokładności - fakt ten odnotowany jest w notach objaśniających albo informacji dodatkowej.

Na dzień bilansowy ustalono wynik z operacji Subfunduszu, obejmujący:

- 1) przychody z lokat netto - stanowiące różnicę pomiędzy przychodami z lokat a kosztami Subfunduszu netto;
- 2) zrealizowany zysk (stratę) ze zbycia lokat i niezrealizowany zysk (stratę) z wyceny lokat.

Na dzień bilansowy przyjęto metody wyceny stosowane w dniu wyceny.

Sprawozdanie obejmuje wprowadzenie do sprawozdania finansowego Subfunduszu, zestawienie lokat, bilans, rachunek wyniku z operacji, zestawienie zmian w aktywach netto, noty objaśniające i informację dodatkową.

Sprawozdanie obejmuje dane za okres od 1 stycznia do 16 czerwca 2014 roku oraz dane porównywalne za rok 2013.

#### 2) UJMOWANIE W KSIĘGACH RACHUNKOWYCH OPERACJI DOTYCZĄCYCH SUBFUNDUSZU

Księgi rachunkowe dla ING Parasola FIO z wydzielonymi subfunduszami prowadzi się oddzielnie dla każdego subfunduszu.

1. Operacje dotyczące Subfunduszu ujmuje się w księgach rachunkowych w okresie, którego dotyczą.
2. Nabyte składniki lokat ujmuje się w księgach rachunkowych według ceny nabycia obejmującej prowizję maklerską.
3. Składniki lokat nabyte nieodpłatnie posiadają cenę nabycia równą zeru.
4. Składniki lokat otrzymane w zamian za inne składniki mają cenę nabycia wynikającą z ceny nabycia tych składników lokat, w zamian za które zostały otrzymane, skorygowaną o ewentualne dopłaty lub otrzymane przychody pieniężne.
5. Zmianę wartości nominalnej nabytych akcji, nie powodującą zmiany wysokości kapitału zakładowego emitenta, ujmuje się w ewidencji analitycznej, w której dokonuje się zmiany liczby posiadanych akcji oraz jednostkowej ceny nabycia.
6. Zysk lub stratę ze zbycia lokat wylicza się metodą FIFO (najdroższe sprzedaje się jako pierwsze), a w przypadku składników wycenianych w wysokości skorygowanej ceny nabycia – oszacowanej przy zastosowaniu efektywnej stopy procentowej, najwyższej bieżącej wartości księgowej (nie stosuje się do składników lokat będących przedmiotem transakcji, o których mowa w §27 i 28 Rozporządzenia).
7. Zysk lub stratę ze zbycia walut wylicza się zgodnie z pkt. 6.
8. W przypadku gdy jednego dnia dokonane są transakcje zbycia i nabycia danego składnika lokat, w pierwszej kolejności ujmuje się nabycie składnika.
9. Należną dywidendę od funduszu notowanego na aktywnym rynku ujmuje się w księgach rachunkowych w dniu, w którym na potrzeby wyceny danego funduszu wykorzystany jest po raz pierwszy kurs nieuwzględniający wartości tego prawa.
10. Należną dywidendę od funduszu nienotowanego na aktywnym rynku ujmuje się w księgach rachunkowych w dniu, następnym po dniu ustalenia tego prawa.
11. Niezrealizowany zysk/ strata z wyceny lokat wpływa na wzrost/ spadek wyniku z operacji.
12. Nabycie/ zbycie składników lokat przez Subfundusz ujmuje się w księgach rachunkowych w dacie zawarcia umowy.
13. Składniki lokat nabyte/ zbyte, dla których brak jest potwierdzenia zawarcia transakcji, uwzględnia się w najbliższej wycenie aktywów Subfunduszu i ustaleniu jego zobowiązań.
14. Jeżeli transakcja kupna/sprzedaży składnika lokat w wyniku braku potwierdzenia została ujęta w księgach rachunkowych w następnym dniu po dniu zawarcia transakcji wynikającym z pierwotnego dokumentu, to w przypadku składników lokat wycenianych w skorygowanej cenie nabycia, oszacowanej przy zastosowaniu efektywnej stopy procentowej, do wyceny przyjmuje się wszystkie parametry wynikające z umowy kupna/sprzedaży, a przede wszystkim datę nabycia, rozliczenia (daty przepływów pieniężnych).
15. Operacje dotyczące Subfunduszu ujmuje się w walucie, w której są wyrażone, a operacje w walucie polskiej przelicza się wg średniego kursu NBP na dzień ujęcia tych operacji w księgach Funduszu. Jeżeli operacje dot. Subfunduszu są wyrażone w walutach, dla których NBP nie ustala kursu – ich wartość określa się w relacji do euro.
16. Środki w walucie nabyte przez Subfundusz w celu rozliczenia transakcji kupna papierów wartościowych denominowanych w walucie obcej nie stanowią lokat Subfunduszu a ich ujęcie w księgach następuje w dacie rozliczenia transakcji nabycia waluty.
17. Zobowiązania i należności Subfunduszu wynikające z zawartych transakcji kupna lub sprzedaży waluty w związku z rozliczeniami walutowymi kupna lub sprzedaży papierów wartościowych wycenia się od dnia zawarcia transakcji (forward walutowy) według średniego kursu NBP dla danej waluty.
18. Przychody z lokat obejmują w szczególności:
  - a) Dywidendy i inne udziały w zyskach.
  - b) Przychody odsetkowe (przychody odsetkowe od dłużnych papierów wartościowych, wycenianych w wartości godziwej, nalicza się zgodnie z zasadami ustalonymi przez emitenta; przychody odsetkowe od lokat bankowych nalicza się przy zastosowaniu efektywnej stopy procentowej).
  - c) Dodatnie saldo różnic kursowych powstałe w wyniku wyceny środków pieniężnych, należności oraz zobowiązań w walutach innych niż waluta funkcjonalna.
19. Koszty Subfunduszu obejmują w szczególności:
  - a) Koszty odsetkowe (koszty odsetkowe z tyt. kredytów i pożyczek zaciągniętych przez Subfundusz rozlicza się w czasie przy zastosowaniu efektywnej stopy procentowej).
  - b) Ujemne saldo różnic kursowych powstałe w związku z wyceną środków pieniężnych, należności oraz zobowiązań w walutach innych niż waluta funkcjonalna.
20. Odsetki naliczone oraz należne od środków pieniężnych na rachunkach bankowych oraz lokat terminowych powiększają wartość aktywów Subfunduszu w dniu wyceny.
21. W każdym dniu wyceny tworzy się rezerwę na przewidywane wydatki. Płatności z tytułu kosztów operacyjnych zmniejszają uprzednio utworzoną rezerwę. Limitowane koszty operacyjne są ujmowane w wysokości nie przekraczającej maksymalnego limitu rezerw. Rezerwa naliczana jest każdego dnia wyceny od wartości aktywów netto z poprzedniego dnia wyceny skorygowanej o zmiany w kapitale wpłaconym i odkupionym. Towarzystwo z własnych środków, w tym z wynagrodzenia, pokrywa koszty operacyjne Subfunduszu.
22. Towarzystwo z tytułu administracji i zarządzania Subfunduszem pobiera na koniec każdego miesiąca wynagrodzenie równe kwocie naliczonej od wartości aktywów netto Subfunduszu przypadających na jednostki uczestnictwa danej kategorii w danym dniu.
23. Towarzystwo pobiera opłatę dystrybucyjną, opłatę za konwersję oraz opłatę umorzeniową (wysokość opłaty zgodnie ze statutem Funduszu). Opłaty te stanowią zobowiązanie Subfunduszu wobec TFI – nie są ujmowane w przychodach i kosztach.

24. Koszty związane bezpośrednio z funkcjonowaniem Subfunduszu pokrywane są w całości z aktywów Subfunduszu. Jeżeli koszty obciążają Fundusz w całości - partycypację danego Subfunduszu w tych kosztach oblicza się na podstawie stosunku Wartości Aktywów Netto(WAN) Subfunduszu do WAN Funduszu na dzień wyceny poprzedzający dzień ujęcia zobowiązania w księgach rachunkowych Funduszu. W przypadku gdy Fundusz zawiera umowę zbycia/nabycia składników lokat dotyczącą więcej niż jednego Subfunduszu, to koszty takiej transakcji obciążają te Subfundusze proporcjonalnie do udziału wartości transakcji danego Subfunduszu w wartości transakcji ogółem.
25. Księgi rachunkowe prowadzone są w taki sposób, aby na każdy dzień wyceny możliwe było określenie wartości aktywów netto przypadających na każdą kategorię jednostek uczestnictwa (JU).
26. Dniem wprowadzenia do ksiąg zmiany kapitału wpłaconego lub wypłaconego jest dzień ujęcia zbycia lub odkupienia JU w odpowiednim subrejestrze (z tym, że na potrzeby określenia wartości aktywów netto na JU w określonym dniu wyceny nie uwzględnia się zmian w kapitale wpłaconym i wypłaconym wynikających z zapisów w subrejestrze uczestników Subfunduszu w dniu wyceny).
27. Wszystkie zobowiązania związane z nabywaniem i umarzaniem JU wyrażane są w kwocie wymagającej zapłaty.
28. JU podlegają odkupieniu w kolejności określonej, według metody FIFO, co oznacza, że jako pierwsze odkupywane są JU zapisane wg najwyższej ceny JU w danym rejestrze uczestnika.

### 3) METODY WYCENY AKTYWÓW

#### I. Wycena aktywów Funduszu, ustalenie zobowiązań i wyniku z operacji

Dniem wyceny jest dzień, na który przypada zwyczajna sesja na Giełdzie Papierów Wartościowych w Warszawie (GPW).

W dniu wyceny oraz na dzień sporządzenia sprawozdania finansowego Fundusz dokonuje: wyceny aktywów Funduszu oraz wyceny aktywów Subfunduszu; ustalenia wartości zobowiązań Funduszu oraz zobowiązań Funduszu związanych z funkcjonowaniem Subfunduszu; ustalenia wartości aktywów netto Funduszu oraz ustalenia wartości aktywów netto Subfunduszu przypadających na JU każdej kategorii a także ustalenia ceny zbycia i odkupienia JU każdej kategorii.

Wartość aktywów Funduszu oraz wartość zobowiązań Funduszu w danym dniu wyceny jest ustalana wg stanów aktywów w tym dniu wyceny oraz wartości aktywów i zobowiązań w tym dniu wyceny. Wartość aktywów netto Funduszu ustala się pomniejszając wartość aktywów Funduszu w danym dniu wyceny o jego wartość aktywów netto Subfunduszu na JU każdej kategorii ustala się w oparciu o wartość aktywów netto Subfunduszu w danym dniu wyceny przypadających na JU danej kategorii podzieloną przez liczbę JU tej kategorii ustaloną na podstawie rejestru uczestników i subrejstru uczestników w tym dniu wyceny.

Aktywa Subfunduszu wycenia się, a zobowiązania ustala się według wiarygodnie oszacowanej wartości godziwej z zastrzeżeniem § 25 ust.1 pkt 1 oraz § 26-28 Rozporządzenia.

Wartość godziwą składników lokat notowanych na aktywnym rynku wyznacza się w oparciu o kursy z godziny 23:00 czasu polskiego w dniu wyceny.

#### II. Wycena składników lokat notowanych na aktywnym rynku

1. Zgodnie z postanowieniami niniejszego punktu wyceniane są następujące składniki lokat notowanych na aktywnym rynku:

- 1) listy zastawne,
  - 2) dłużne papiery wartościowe,
  - 3) instrumenty pochodne,
  - 4) certyfikaty inwestycyjne,
  - 5) tytuły uczestnictwa emitowane przez fundusze zagraniczne lub instytucje wspólnego inwestowania mające siedzibę za granicą,
  - 6) instrumenty rynku pieniężnego.
2. Wartość godziwą składników lokat wymienionych w pkt.1 notowanych na aktywnym rynku, jeżeli dzień wyceny jest zwykłym dniem dokonywania transakcji na danym rynku, wyznacza się według ostatniego dostępnego kursu zamknięcia ustalonego na aktywnym rynku, a w przypadku jego braku – innej, stanowiącej jego odpowiednik wartości ustalonej do godziny 23:00 na aktywnym rynku w dniu wyceny.
  3. Jeżeli wolumen obrotów na danym składniku lokat był znacząco niski, albo na danym składniku lokat nie zawarto żadnej transakcji, to ostatni dostępny kurs ustalony zgodnie z pkt.2 jest korygowany zgodnie z metodami określonymi w pkt. 5 (chyba, że dostępny jest kurs z sesji fixingowej z dnia wyceny).
  4. Wartość godziwą składników lokat wymienionych w ust. 1 notowanych na aktywnym rynku, jeżeli dzień wyceny nie jest zwykłym dniem dokonywania transakcji na danym rynku, wyznacza się według ostatniego dostępnego kursu zamknięcia ustalonego na aktywnym rynku, a w przypadku jego braku – innej, stanowiącej jego odpowiednik wartości, ustalonego w poprzednim dniu wyceny, skorygowanego zgodnie z zasadami określonymi w ust. 5.
  5. W przypadkach, o których mowa w ust. 3 i 4 stosuje się poniższe metody wyznaczania wartości godziwej:
    - 1) przyjmuje się wartość wyznaczoną zgodnie z pkt. 2 na innym aktywnym rynku, z tym, że o wyborze takiego rynku decyduje wysokość wolumenu obrotu w dniu wyceny. W przypadku, gdy na innych aktywnych rynkach wysokość wolumenu obrotu w dniu wyceny jest identyczna, to do wyceny przyjmuje się cenę z rynku o wyższej wartości obrotu na ten dzień.
    - 2) jeżeli niedostępne są wartości wyznaczone zgodnie z pkt 1) a na rynku głównym dostępne są informacje o złożonych w dniu wyceny ofertach, to stosuje się średnią arytmetyczną z najlepszych ofert kupna i sprzedaży, z tym, że uwzględnienie wyłącznie oferty sprzedaży jest niedopuszczalne. W przypadku, gdy nie jest możliwe wyliczenie średniej ze względu na brak ofert sprzedaży uwzględnienie samych ofert kupna jest dopuszczalne. Jeżeli w dniu wyceny na rynku głównym oferty nie są dostępne, to do wyceny stosuje się średnią arytmetyczną z najlepszych ofert kupna i sprzedaży z innego aktywnego rynku, z tym że o wyborze takiego rynku decyduje wielkość obrotu danym składnikiem w poprzednim miesiącu.
    - 3) jeżeli niedostępne są wartości wyznaczone zgodnie z pkt 1)-2) to do wyceny przyjmuje się wartość oszacowaną przez Bloomberg Generic (w pierwszej kolejności) lub Bloomberg Fair Value (w drugiej kolejności), a jeżeli oszacowania te nie są dostępne – stosuje się wartość oszacowaną przez wyspecjalizowaną niezależną jednostkę świadczącą tego rodzaju usługi, o ile możliwe jest rzetelne oszacowanie przez tę jednostkę przepływów pieniężnych związanych z tym składnikiem, przy czym jednostkę taką uznaje się za niezależną, jeżeli nie jest emitentem danego składnika lokat i nie jest podmiotem zależnym od Towarzystwa.
    - 4) jeżeli niedostępne są wartości wyznaczone zgodnie z pkt 1)-3) to stosuje się wycenę w oparciu o publicznie ogłoszoną na aktywnym rynku cenę nieróżniącą się istotnie składnika, w szczególności o podobnej konstrukcji prawnej i celu ekonomicznym.
  6. W przypadku składników lokat będących przedmiotem obrotu na więcej niż jednym aktywnym rynku, wartością godziwą jest kurs ustalony na rynku głównym, ustalany zgodnie z poniższymi zasadami:
    - 1) wyboru rynku głównego dokonuje się na koniec każdego kolejnego miesiąca kalendarzowego.
    - 2) kryterium wyboru rynku głównego jest skumulowany wolumen obrotu na danym składniku lokat w okresie ostatniego pełnego miesiąca kalendarzowego.
    - 3) w przypadku gdy składnik lokat notowany jest jednocześnie na aktywnym rynku na terytorium Rzeczypospolitej Polskiej i za granicą kryterium wyboru rynku głównego jest możliwość dokonania przez Fundusz transakcji na danym rynku;
    - 4) w przypadku, gdy papier wartościowy nowej emisji jest wprowadzony do obrotu w momencie, który nie pozwala na dokonanie porównania w pełnym okresie wskazanym w pkt 2) to ustalenie rynku głównego następuje:
      - a) poprzez porównanie obrotów z poszczególnych rynków od dnia rozpoczęcia notowań do końca okresu porównawczego lub,
      - b) w przypadku, gdy rozpoczyna się obrót papierem wartościowym, wybór rynku dokonywany jest poprzez porównanie obrotów na poszczególnych rynkach w dniu pierwszego notowania.
  7. Do wyceny składników lokat przyjmuje się kurs z taką liczbą miejsc po przecinku jak publikowany przez rynek aktywny.
  8. RYNEK AKTYWNY to rynek spełniający łącznie następujące kryteria:
    - 1) instrumenty będące przedmiotem obrotu na rynku są jednorodne,
    - 2) zazwyczaj w każdym momencie występują zainteresowani nabywcy i sprzedawcy,
    - 3) ceny podawane są do publicznej wiadomości.

9. Razem z comiesięcznym ustalaniem rynku głównego, Towarzystwo i Depozytariusz badają aktywność rynku dla każdego składnika lokat. Jeżeli przez badany miesiąc był dostępny kurs transakcyjny (lub fixingowy) lub dostępna była regularnie informacja o ofertach kupna sprzedaży, to uznaje się, że rynek dla danego składnika lokat jest aktywny.

### III. Wycena składników lokat nienotowanych na aktywnym rynku

1. Zgodnie z postanowieniami niniejszego punktu wyceniane są następujące składniki lokat nienotowanych na aktywnym rynku:
  - 1) akcje,
  - 2) warranty subskrypcyjne,
  - 3) prawa do akcji,
  - 4) prawa poboru,
  - 5) kwity depozytowe,
  - 6) instrumenty pochodne,
  - 7) listy zastawne,
  - 8) dłużne papiery wartościowe,
  - 9) jednostki uczestnictwa,
  - 10) certyfikaty inwestycyjne,
  - 11) tytuły uczestnictwa emitowane przez fundusze zagraniczne lub instytucje wspólnego inwestowania mające siedzibę za granicą,
  - 12) depozyty,
  - 13) waluty niebędące depozytami,
  - 14) instrumenty rynku pieniężnego.
2. Wartość składników lokat wymienionych w ust. 1 nienotowanych na aktywnym rynku wyznacza się, z zastrzeżeniem pkt IV ust. 4 i 5, w następujący sposób:
  - 1) w przypadku dłużnych papierów wartościowych, listów zastawnych oraz instrumentów rynku pieniężnego będących papierami wartościowymi – według skorygowanej ceny nabycia, oszacowanej przy zastosowaniu efektywnej stopy procentowej, z uwzględnieniem potencjalnych odpisów z tytułu trwałej utraty wartości, jeżeli ich utworzenie okaże się konieczne. Skutek wyceny oszacowanej przy zastosowaniu efektywnej stopy procentowej zalicza się odpowiednio do przychodów odsetkowych lub kosztów odsetkowych, natomiast wysokość odpisów z tytułu trwałej utraty wartości zalicza się w ciężar pozostałych kosztów Subfunduszu.
  - 2) dłużne papiery wartościowe zawierające wbudowane instrumenty pochodne:
    - a) w przypadku, gdy wbudowane instrumenty pochodne są ściśle powiązane z wycenianym papierem dłużnym to wartość całego instrumentu finansowego będzie wyznaczana przy zastosowaniu odpowiedniego dla danego instrumentu finansowego modelu wyceny uwzględniając w swojej konstrukcji modele wyceny poszczególnych wbudowanych instrumentów pochodnych, zgodnie z pkt V.
    - b) w przypadku, gdy wbudowane instrumenty pochodne nie są ściśle powiązane z wycenianym papierem dłużnym, wówczas wartość wycenianego instrumentu finansowego będzie stanowić sumę wartości dłużnego papieru wartościowego (bez wbudowanych instrumentów pochodnych) wyznaczonej przy uwzględnieniu efektywnej stopy procentowej oraz wartości wbudowanych instrumentów pochodnych wyznaczonych w oparciu o modele właściwe dla poszczególnych instrumentów pochodnych zgodnie z pkt V. Jeżeli jednak wartość godziwa wydzielonego instrumentu pochodnego nie może być wiarygodnie określona to taki instrument wycenia się wg metody określonej w punkcie a).
  - 3) w przypadku pozostałych składników lokat – według wartości godziwej spełniającej warunki wiarygodności, wyznaczonej zgodnie z pkt V.
  - 4) wycena papierów wartościowych według skorygowanej ceny nabycia oszacowanej przy zastosowaniu efektywnej stopy procentowej następuje od dnia ujęcia w księgach danego składnika lokat, przy czym do dnia rozliczenia transakcji nabycia dany składnik lokat wykazuje się w cenie nabycia, która stanowi skorygowaną cenę nabycia (co oznacza, że do wyznaczenia wartości XIRR i XNPV przyjmuje się moment przepływów pieniężnych określony w warunkach transakcji).

### IV. Szczególne metody wyceny składników lokat

1. Papiery wartościowe nabyte przy zobowiązaniu się drugiej strony do odkupu wycenia się, począwszy od dnia zawarcia umowy kupna, metodą skorygowanej ceny nabycia, oszacowanej przy zastosowaniu efektywnej stopy procentowej, z uwzględnieniem potencjalnych odpisów z tytułu trwałej utraty wartości, jeżeli ich utworzenie okaże się konieczne.
2. Zobowiązania z tytułu zbycia papierów wartościowych, przy zobowiązaniu się Funduszu do odkupu, wycenia się, począwszy od dnia zawarcia umowy sprzedaży, metodą korekty różnicy pomiędzy ceną odkupu a ceną sprzedaży, przy zastosowaniu efektywnej stopy procentowej.
3. W przypadku przeszacowania składnika lokat dotychczas wycenianego w wartości godziwej, do wysokości skorygowanej ceny nabycia – wartość godziwa wynikająca z ksiąg rachunkowych stanowi, na dzień przeszacowania, nowo ustaloną skorygowaną cenę nabycia tego składnika i stanowi podstawę do wyliczeń skorygowanej ceny nabycia w kolejnych dniach wyceny. W szczególności w wyżej wymieniony sposób wycenia się dłużne papiery wartościowe, od dnia ostatniego ich notowania do dnia wykupu.
4. Należności z tytułu udzielonej pożyczki papierów wartościowych wycenia się według zasad przyjętych dla tych papierów wartościowych.
5. Zobowiązania z tytułu otrzymanej pożyczki papierów wartościowych ustala się według zasad przyjętych dla tych papierów wartościowych.

### V. Metody wyznaczania wartości godziwej

1. W przypadku składników lokat nienotowanych na aktywnym rynku niebędących papierami dłużnymi stosuje się poniższe metody wyznaczania wartości godziwej:
  - 1) w przypadku depozytów – ich wartość stanowi wartość nominalną powiększoną o odsetki naliczone przy zastosowaniu efektywnej stopy procentowej;
  - 2) w przypadku jednostek uczestnictwa, certyfikatów inwestycyjnych i tytułów uczestnictwa emitowanych przez fundusze zagraniczne lub instytucje wspólnego inwestowania mające siedzibę za granicą – wycena w oparciu o ostatnio ogłoszoną wartość aktywów netto na jednostkę uczestnictwa, certyfikat inwestycyjny lub tytuł uczestnictwa, z uwzględnieniem zdarzeń mających wpływ na ich wartość godziwą, jakie miały miejsce po dniu ogłoszenia wartości aktywów netto na jednostkę uczestnictwa, certyfikat inwestycyjny lub tytuł uczestnictwa;
  - 3) w przypadku instrumentów pochodnych – wycena w oparciu o modele wyceny powszechnie stosowane dla danego typu instrumentów, a w szczególności w przypadku kontraktów terminowych, terminowych transakcji wymiany walut, stóp procentowych – wg modelu zdyskontowanych przepływów pieniężnych;
  - 4) w przypadku walut nie będących depozytami – ich wartość wyznacza się po przeliczeniu według ostatniego dostępnego średniego kursu wyliczonego na dzień wyceny dla danej waluty przez Narodowy Bank Polski.
2. Dane wejściowe do modeli wyceny, o których mowa w ust. 1 pkt 3) pochodzą z aktywnego rynku.
3. Modele i metody wyceny, o których mowa w ust. 1, ustalane są w porozumieniu z Depozytariuszem. Modele wyceny będą stosowane w sposób ciągły. W przypadku dokonywania istotnych zmian w stosowanych przez Fundusz modelach wyceny, zmiany powyższe będą prezentowane, w przypadku gdy zostały wprowadzone w pierwszym półroczu roku obrotowego, kolejno w półrocznym oraz rocznym sprawozdaniu finansowym, natomiast w przypadku gdy zmiany zostały wprowadzone w drugim półroczu roku obrotowego, kolejno w rocznym oraz półrocznym sprawozdaniu finansowym.

### VI. Wycena składników lokat denominowanych w walutach obcych

1. Aktywa oraz zobowiązania denominowane w walutach obcych wycenia się lub ustala w walucie, w której są notowane na aktywnym rynku, a w przypadku, gdy nie są notowane na aktywnym rynku – w walucie, w której są denominowane.
2. Aktywa oraz zobowiązania, o których mowa w ust. 1 wykazuje się w walucie, w której wyceniane są aktywa i ustalane zobowiązania Funduszu, po przeliczeniu według ostatniego dostępnego średniego kursu wyliczonego dla danej waluty przez Narodowy Bank Polski.
3. Wartość aktywów notowanych lub denominowanych w walutach, dla których Narodowy Bank Polski nie wylicza kursu, określa się w relacji do euro.

## 4) OPIS WPROWADZONYCH ZMIAN STOSOWANYCH ZASAD RACHUNKOWOŚCI

Nie zaszły.

## NOTA 2

NALEŻNOŚCI SUBFUNDUSZU (w tys. zł)	12.06.2014	31.12.2013
Z tytułu zbytych lokat	12 310	-
Z tytułu instrumentów pochodnych	-	-
Z tytułu zbytych jednostek uczestnictwa	17	5
Z tytułu dywidendy	-	-
Z tytułu odsetek	-	-
Z tytułu posiadanych nieruchomości	-	-
Z tytułu udzielonych pożyczek	-	-
Pozostałe - premia inwestycyjna	6	15
	<u>12 333</u>	<u>20</u>

## NOTA 3

ZOBOWIĄZANIA SUBFUNDUSZU (w tys. zł)	12.06.2014	31.12.2013
Z tytułu nabytych aktywów	-	-
Z tytułu transakcji przy zobowiązaniu się subfunduszu do odkup	-	-
Z tytułu instrumentów pochodnych	-	-
Z tytułu wpłat na jednostki uczestnictwa	-	38
Z tytułu odkupionych jednostek uczestnictwa	498	0
Z tytułu wypłaty dochodów subfunduszu	-	-
Z tytułu wypłaty przychodów subfunduszu	-	-
Z tytułu wyemitowanych obligacji	-	-
Z tytułu krótkoterminowych pożyczek i kredytów	-	-
Z tytułu długoterminowych pożyczek i kredytów	-	-
Z tytułu gwarancji lub poręczeń	-	-
Z tytułu rezerw	-	-
Pozostałe zobowiązania, w tym:	36	68
- wynagrodzenie TFI	19	67
	<u>534</u>	<u>106</u>

## NOTA 4

## ŚRODKI PIENIĘŻNE I ICH EKWIWALENTY

## I. STRUKTURA ŚRODKÓW PIENIĘŻNYCH NA RACHUNKACH BANKOWYCH w przekroju walut (w tys.)

Bank / Waluta	Wartość na 12.06.2014		Wartość na 31.12.2013	
	w walucie	w PLN	w walucie	w PLN
ING Bank Śląski S.A. / PLN	1 633	1 633	484	484
ING Bank Śląski S.A. / EUR	81	332	61	258
		<u>1 965</u>		<u>742</u>

## II. ŚREDNI W OKRESIE SPRAWOZDAWCZYM POZIOM ŚRODKÓW PIENIĘŻNYCH UTRZYMYWANYCH W CELU ZASPOKOJENIA BIEŻĄCYCH ZOBOWIĄZAŃ SUBFUNDUSZU (w tys.)

Średni w okresie sprawozdawczym poziom środków pieniężnych:	Waluta	Średnia wartość w walucie	Średnia wartość w PLN
		PLN	893
	EUR	109	456
			<u>1 349</u>

## III. EKWIWALENTY ŚRODKÓW PIENIĘŻNYCH

Nie dotyczy.

## NOTA 5

## RYZYKA

## 1. POZIOM OBCIĄŻENIA AKTYWÓW I ZOBOWIĄZAŃ SUBFUNDUSZU RYZYKIEM STOPY PROCENTOWEJ

a) wskazanie aktywów obciążonych ryzykiem wartości godziwej wynikającym ze stopy procentowej

Ryzyko stopy procentowej to ryzyko spadku wartości aktywów netto funduszu spowodowane zmianami rynkowych stóp procentowych. Ryzyko stopy procentowej jest większe dla instrumentów o stałym oprocentowaniu.

Na dzień bilansowy w Subfunduszu nie było aktywów obciążonych tym ryzykiem.

b) wskazanie aktywów obciążonych ryzykiem przepływów środków pieniężnych wynikającym ze stopy procentowej

Dodatkowo w przypadku dłużnych instrumentów finansowych o zmiennym oprocentowaniu występuje ryzyko przepływów pieniężnych wynikające ze stopy procentowej, która okresowo ustalana jest dla danego instrumentu w oparciu o rynkowe stopy procentowej.

Na dzień bilansowy w Subfunduszu nie było aktywów obciążonych tym ryzykiem.

W Subfunduszu ryzyko stopy procentowej może być związane bezpośrednio z instrumentami dłużnymi wchodzącymi w jego skład, jak i pośrednio z instrumentami dłużnymi wchodzącymi w skład portfeli funduszy zagranicznych i instytucji wspólnego inwestowania mających siedzibę za granicą.

## 2. POZIOM OBCIĄŻENIA AKTYWÓW I ZOBOWIĄZAŃ SUBFUNDUSZU RYZYKIEM KREDYTOWYM

Głównymi czynnikami ryzyka kredytowego są: ryzyko niedotrzymania warunków, ryzyko obniżenia oceny kredytowej i ryzyko rozpiętości kredytowej.

Umiarkowany poziom ryzyka kredytowego wynika z bezpośredniej i z pośredniej inwestycji środków Funduszu (poprzez tytuły uczestnictwa funduszy zagranicznych i instytucji wspólnego inwestowania mających siedzibę za granicą) w dłużne instrumenty skarbowe, papiery korporacyjne oraz dług rynków rozwijających się. Większość papierów posiada w dniu dokonania inwestycji rating inwestycyjny, tj. ocenę wiarygodności kredytowej określoną przez agencję ratingową (Standard &amp; Poor's Corporation, Moody's Investor Services, Fitch Investor Services) jako inwestycyjna.

Na dzień bilansowy w Subfunduszu nie było aktywów obciążonych tym ryzykiem.

## 3. POZIOM OBCIĄŻENIA AKTYWÓW I ZOBOWIĄZAŃ SUBFUNDUSZU RYZYKIEM WALUTOWYM

Ryzyko kursu walutowego to ryzyko spadku wartości aktywów netto funduszu spowodowane zmianami kursu waluty bazowej w stosunku do walut obcych. Tytuły uczestnictwa funduszy zagranicznych i instytucji wspólnego inwestowania mających siedzibę za granicą denominowane są w euro ale dokonują inwestycji na całym świecie (w różnych walutach) przez co ekspozowane są na ryzyko walutowe.

Na rachunkach bankowych Subfunduszu znajdowały się środki pieniężne w wysokości 81 tys. euro, co stanowi 1,97% wartości aktywów. Składniki lokat denominowane w walutach obcych stanowiły 15,10% aktywów Subfunduszu.

**NOTA 6****INSTRUMENTY POCHODNE**

Subfundusz nie inwestował w instrumenty pochodne.

**NOTA 7****TRANSAKCJE PRZY ZOBOWIĄZANIU SIĘ SUBFUNDUSZU LUB DRUGIEJ STRONY DO ODKUPU**

Subfundusz nie zawierał ww. transakcji.

**NOTA 8****KREDYTY I POŻYCZKI**

Subfundusz nie zaciągał kredytów i pożyczek.

**NOTA 9****WALUTY I RÓŻNICE KURSOWE**

1. WALUTOWA STRUKTURA POZYCJI BILANSU, z podziałem wg walut i po przeliczeniu na walutę sprawozdania

Na rachunkach bankowych znajdowały się środki pieniężne w walutach obcych:

12.06.2014		31.12.2013	
w walucie obcej:	w przeliczeniu:	w walucie obcej:	w przeliczeniu:
81 EUR	332 PLN	61 EUR	258 PLN

Na należnościach z tytułu premii inwestycyjnych znajduje się:

12.06.2014		31.12.2013	
w walucie obcej:	w przeliczeniu:	w walucie obcej:	w przeliczeniu:
2 EUR	6 PLN	4 EUR	15 PLN

Na należnościach z tytułu zbytych lokat znajduje się:

12.06.2014		31.12.2013	
w walucie obcej:	w przeliczeniu:	w walucie obcej:	w przeliczeniu:
2 995 EUR	12 310 PLN	- EUR	- PLN

Subfundusz inwestuje aktywa w tytuły uczestnictwa funduszy zagranicznych i instytucji wspólnego inwestowania mających siedzibę za granicą. Na potrzeby codziennej wyceny wyliczana jest wartość tych aktywów w złotych polskich. Na dzień bilansowy ich wartość wyniosła:

12.06.2014		31.12.2013	
w walucie obcej:	w przeliczeniu:	w walucie obcej:	w przeliczeniu:
619 EUR	2 542 PLN	6 126 EUR	25 408 PLN

Na zobowiązaniach z tytułu odkupionych jednostek uczestnictwa znajduje się:

12.06.2014		31.12.2013	
w walucie obcej:	w przeliczeniu:	w walucie obcej:	w przeliczeniu:
46 EUR	188 PLN	- EUR	- PLN

Pozostałe pozycje bilansu Subfunduszu wyrażone są wyłącznie w złotych polskich.

2. DODATNIE RÓŻNICE KURSOWE W PRZEKROJU LOKAT SUBFUNDUSZU, w podziale na zrealizowane i niezrealizowane (w tys.)

	01.01.2014	01.01.2013
	12.06.2014	31.12.2013
Tytuły uczestnictwa - zrealizowane różnice kursowe (EUR)	221	226
Tytuły uczestnictwa - niezrealizowane różnice kursowe (EUR)	-	249

3. UJEMNE RÓŻNICE KURSOWE W PRZEKROJU LOKAT SUBFUNDUSZU, w podziale na zrealizowane i niezrealizowane (w tys.)

	01.01.2014	01.01.2013
	12.06.2014	31.12.2013
Tytuły uczestnictwa - zrealizowane różnice kursowe (EUR)	-	-
Tytuły uczestnictwa - niezrealizowane różnice kursowe (EUR)	-245	-
<i>Zrealizowane różnice kursowe razem</i>	221	226
<i>Niezrealizowane różnice kursowe razem</i>	-245	249

4. ŚREDNI KURS WALUTY WYLICZANY PRZEZ NBP NA DZIEŃ BILANSOWY (12.06.2014)

kurs EUR (euro) - 4,1096

**NOTA 10****DOCHODY I ICH DYSTRYBUCJA**

1. ZREALIZOWANY ZYSK (STRATA) ZE ZBYCIA LOKAT (w tys.)

	01.01.2014	01.01.2013
	12.06.2014	31.12.2013
<b>Grupy lokat</b>		
Tytuły uczestnictwa emitowane przez instytucje wspólnego	-5 921	256
<b>Razem</b>	<b>-5 921</b>	<b>256</b>

2. WZROST (SPADEK) NIEZREALIZOWANEGO ZYSKU (STRATA) Z WYCENY AKTYWÓW (w tys.)

	01.01.2014	01.01.2013
	12.06.2014	31.12.2013
<b>Grupy lokat</b>		
Tytuły uczestnictwa emitowane przez instytucje wspólnego	-4 123	-562
<b>Razem</b>	<b>-4 123</b>	<b>-562</b>

3. WYKAZ WYPŁACONYCH PRZYCHODÓW ZE ZBYCIA LOKAT SUBFUNDUSZU AKTYWÓW NIEPUBLICZNYCH.

Nie dotyczy.

4. WYPŁACONE DOCHODY SUBFUNDUSZU

Statut Funduszu nie przewiduje wypłacania dochodów Subfunduszu uczestnikom bez odkupywania jednostek uczestnictwa.



## NOTA 11

### KOSZTY SUBFUNDUSZU

#### 1. KOSZTY POKRYWANE PRZEZ TOWARZYSTWO

Towarzystwo z własnych środków, w tym z wynagrodzenia Towarzystwa, pokrywa wszelkie koszty operacyjne Subfunduszu, z wyjątkiem kosztów z tytułu usług maklerskich, opłat transakcyjnych związanych z nabywaniem i zbywaniem papierów wartościowych, prowizji bankowych, podatków i innych obciążeń nałożonych przez właściwe organy państwowe w związku z działalnością Subfunduszu, które pokrywane są bezpośrednio z aktywów Subfunduszu i nie podlegają limitowaniu.

#### 2. KOSZTY FUNDUSZU AKTYWÓW NIEPUBLICZNYCH ZW. BEZPOŚREDNIO ZE ZBYTYMI LOKATAMI

Nie dotyczy

#### 3. WYNAGRODZENIE TOWARZYSTWA (WYODRĘBNIENIE CZĘŚCI ZMIENNEJ)

Towarzystwo z tytułu administracji i zarządzania Subfunduszem pobiera na koniec każdego miesiąca wynagrodzenie równe kwocie naliczonej od wartości aktywów netto Subfunduszu przypadających na jednostki uczestnictwa danej kategorii w danym dniu.

Wysokość wynagrodzenia Towarzystwa w podziale na poszczególne kategorie jednostek uczestnictwa:

	maksymalna roczna wysokość wynagrodzenia (w %)	wynagrodzenie faktycznie pobrane (w %)
<i>kategoria A</i>	3,50	3,00
<i>kategoria I</i>	3,50	-
<i>kategoria K</i>	3,50	-
<i>kategoria P</i>	3,50	-
<i>kategoria S</i>	3,50	-

## NOTA 12

### DANE PORÓWNAWCZE O JEDNOSTKACH UCZESTNICTWA

	<u>12.06.2014</u>	<u>31.12.2013</u>	<u>31.12.2012</u>	<u>31.12.2011</u>
Wartość aktywów netto na koniec roku obrotowego (w tys. zł.)	16 306	26 064	31 171	37 340
Wartość aktywów netto na j.u. na koniec roku obrotowego jednostki kategorii A	62,98	66,40	69,13	64,88

Warszawa, 11 września 2014 r.

Dyrektor Departamentu Księgowości Funduszy



Izabela Kalinowska

## 6. INFORMACJA DODATKOWA

- 1) **Informacje o znaczących zdarzeniach dotyczących lat ubiegłych, ujętych w sprawozdaniu finansowym za bieżący okres sprawozdawczy.**  
Nie zaszyły.
- 2) **Informacje o znaczących zdarzeniach jakie nastąpiły po dniu bilansowym, a nieuwzględnionych w sprawozdaniu finansowym.**  
Nie zaszyły.
- 3) **Zestawienie oraz objaśnienie różnic pomiędzy danymi ujawnionymi w sprawozdaniu finansowym i w porównywalnych danych finansowych a uprzednio sporządzonymi i opublikowanymi sprawozdaniami finansowymi.**  
Nie wystąpiły.
- 4) **Dokonane korekty błędów podstawowych.**  
Nie zaszyły.

5) **W przypadku niepewności co do możliwości kontynuowania działalności - opis tych niepewności ze wskazaniem, czy sprawozdanie finansowe zawiera korekty z tym związane.**

W dniu 4 kwietnia 2014 r. Towarzystwo zamieściło ogłoszenie o zamiarze połączenia wydzielonych w ramach ING Parasol FIO subfunduszy, ING Rosja EUR z ING Akcji Środkowoeuropejskich; subfunduszem przejmującym był ING Akcji Środkowoeuropejskich. Podstawę połączenia stanowiło zezwolenie KNF z dnia 31 grudnia 2013 r. (nr DFI/1/4032/64/12/13/AG).

### Przebieg połączenia

Dzień wyceny 11 czerwca 2014 r. był ostatnim dniem wyceny, w którym realizowano zlecenia zbycia, odkupienia, konwersji lub zamiany jednostek uczestnictwa ING Chiny i Indie USD. W dniu 10 czerwca 2014 r. (z upływem tego dnia) Fundusz zaprzestał przyjmowania wpłat na nabycie jednostek uczestnictwa oraz zleceń zbycia, odkupienia, konwersji lub zamiany jednostek uczestnictwa subfunduszu przejmowanego.

W dniu 13 czerwca 2014 r. Towarzystwo przydzieliło każdemu uczestnikowi subfunduszu przejmowanego jednostki uczestnictwa subfunduszu przejmującego w liczbie wynikającej z podzielenia iloczynu liczby jednostek uczestnictwa subfunduszu przejmowanego posiadanych przez tego uczestnika i wartości aktywów netto subfunduszu przejmowanego przypadającego na jednostkę uczestnictwa w dniu 12 czerwca 2014 r. przez wartość aktywów netto subfunduszu przejmującego przypadającego na jednostkę uczestnictwa w tym subfunduszu w dniu 12 czerwca 2014 r.

Dokładna wartość aktywów netto na jednostkę uczestnictwa na dzień 12.06.2014 r. ustalona na potrzeby przydziału jednostek uczestnictwa uczestnikom subfunduszy przejmowanych wyniosła:

Subfundusz przejmowany - ING Rosja EUR (kategoria A)	<b>62,98117</b>
Subfundusz przejmujący - ING Akcji Środkowoeuropejskich (kategoria A)	<b>158,44195</b>
(kategoria K)	<b>159,24885</b>

Przydział jednostek uczestnictwa subfunduszy przejmujących nastąpił bez pobrania opłat manipulacyjnych.

W dniu 13 czerwca 2014 r. ING Subfundusz Akcji Środkowoeuropejskich wstąpił w prawa i obowiązki Subfunduszu przejmowanego oraz skuteczny stał się wpis uczestników Subfunduszu przejmowanego do subrejstru uczestników Subfunduszu przejmującego.

W związku z opisanym zdarzeniem, nie dokonano korekt sprawozdania finansowego.

6) **Pozostałe informacje, o których mowa w Art.101 ust. 5 ustawy o funduszach inwestycyjnych**

Wskazanie maksymalnego poziomu wynagrodzenia za zarządzanie funduszami zagranicznymi, w które inwestował Subfundusz:

Fundusz	Maksymalny poziom wynagrodzenia za zarządzanie (% w skali roku)
Parvest Equity Russia (SICAV)	0,75
DWS RUSSIA (SICAV)	1,75
ING (L) Invest Emerging Europe P (SICAV)	1,50
Julius Baer Multistock - Central Europe Stock Fund (SICAV)	0,85
RBS Market Access Daxglobal Russia Index Fund ETF	0,65
Pictet Eastern Europe-I (SICAV)	1,80

Fundusz zawarł z ING Investment Management Belgium umowę, na podstawie której znaczna część wynagrodzenia za zarządzanie była zwracana do aktywów Subfunduszu ( premia inwestycyjna). W okresie sprawozdawczym, premia inwestycyjna wyniosła 4 tys. euro.

7) **Pozostałe informacje.**

### Wskazanie metody pomiaru całkowitej ekspozycji Subfunduszu

Fundusz oblicza całkowitą ekspozycję zgodnie z rozporządzeniem Ministra Finansów z dnia 30 kwietnia 2013 r. w sprawie sposobu, trybu oraz warunków prowadzenia działalności przez towarzystwa funduszy inwestycyjnych (Dz.U. poz. 538). Aktualnie stosowaną metodą całkowitej ekspozycji Subfunduszu jest metoda zaangażowania.

Stosownie do wyliczeń dokonanych na podstawie ww. rozporządzenia nieprzekraczalne wartości całkowitej ekspozycji, oczekiwane wartości wskaźnika dźwigni finansowej i prawdopodobieństwo ich przekroczenia, oraz informacje na temat składu portfela referencyjnego, są następujące:

Nazwa Subfunduszu	Metoda	Nieprzekraczalna wartość całkowitej ekspozycji	Oczekiwana wartość wskaźnika dźwigni finansowej oraz prawdopodobieństwo jego przekroczenia	Portfel referencyjny
ING Rosja EUR	Metoda zaangażowania	100% wartości aktywów netto subfunduszu	-	-

Warszawa, 11 września 2014 r.

Dyrektor Departamentu Księgowości Funduszy