

**NN PERSPEKTYWA SPECJALISTYCZNY FUNDUSZ  
INWESTYCYJNY OTWARTY  
(do dnia 20 lipca 2015 roku działający pod nazwą  
ING PERSPEKTYWA SPECJALISTYCZNY  
FUNDUSZ INWESTYCYJNY OTWARTY)**

**PÓŁROCZNE POŁĄCZONE SPRAWOZDANIE FINANSOWE  
ZA OKRES 6 MIESIĘCY  
ZAKOŃCZONY DNIA 30 CZERWCA 2014 ROKU  
WRAZ Z RAPORTEM NIEZALEŻNEGO BIEGŁEGO REWIDENTA**

**Raport niezależnego biegłego rewidenta z przeglądu połączonego sprawozdania finansowego  
za okres sześciu miesięcy zakończony dnia 30 czerwca 2015 roku**

**Dla Rady Nadzorczej NN Investment Partners Towarzystwa Funduszy Inwestycyjnych S.A.**

1. Przeprowadziliśmy przegląd załączonego półrocznego połączonego sprawozdania finansowego NN Perspektywa Specjalistycznego Funduszu Inwestycyjnego Otwartego (do dnia 20 lipca 2015 roku działającego pod nazwą ING Perspektywa Specjalistyczny Fundusz Inwestycyjny Otwarty („Fundusz”) z siedzibą w Warszawie, ul. Topiel 12, obejmującego wprowadzenie do połączonego sprawozdania finansowego, połączone zestawienie lokat oraz połączony bilans sporządzone na dzień 30 czerwca 2015 roku, połączony rachunek wyniku z operacji oraz połączone zestawienie zmian w aktywach netto za okres od dnia 1 stycznia 2015 roku do dnia 30 czerwca 2015 roku („połączone sprawozdanie finansowe”).
2. Za rzetelność i jasność połączonego sprawozdania finansowego, jak również za jego sporządzenie zgodnie z wymagającymi zastosowania zasadami (polityką) rachunkowości oraz za prawidłowość ksiąg rachunkowych wchodzących w skład Funduszu subfunduszy: NN Subfunduszu Perspektywa 2045 (do dnia 20 lipca 2015 roku działającego pod nazwą ING Subfundusz Perspektywa 2045), NN Subfunduszu Perspektywa 2040 (do dnia 20 lipca 2015 roku działającego pod nazwą ING Subfundusz Perspektywa 2040), NN Subfunduszu Perspektywa 2035 (do dnia 20 lipca 2015 roku działającego pod nazwą ING Subfundusz Perspektywa 2035), NN Subfunduszu Perspektywa 2030 (do dnia 20 lipca 2015 roku działającego pod nazwą ING Subfundusz Perspektywa 2030), NN Subfunduszu Perspektywa 2025 (do dnia 20 lipca 2015 roku działającego pod nazwą ING Subfundusz Perspektywa 2025), NN Subfunduszu Perspektywa 2020 (do dnia 20 lipca 2015 roku działającego pod nazwą ING Subfundusz Perspektywa 2020) („Subfundusze”) odpowiada Zarząd NN Investment Partners Towarzystwa Funduszy Inwestycyjnych S.A. („Towarzystwo”), towarzystwa funduszy inwestycyjnych zarządzającego Funduszem i reprezentującego Fundusz. Naszym zadaniem było wydanie, na podstawie przeglądu tego połączonego sprawozdania finansowego, raportu z przeglądu.
3. Przegląd przeprowadziliśmy stosownie do obowiązujących w Polsce przepisów prawa oraz Krajowych Standardów Rewizji Finansowej, wydanych przez Krajową Radę Biegłych Rewidentów w Polsce. Standardy nakładają na nas obowiązek zaplanowania i przeprowadzenia przeglądu w taki sposób, aby uzyskać umiarkowaną pewność, że sprawozdanie finansowe nie zawiera istotnych nieprawidłowości. Przeglądu dokonaliśmy głównie drogą analizy danych finansowych, wglądu w dokumentację, z której wynikają kwoty i informacje zawarte w połączonym sprawozdaniu finansowym oraz wykorzystania informacji uzyskanych od kierownictwa oraz personelu Towarzystwa. Zakres i metoda przeglądu sprawozdania finansowego istotnie różnią się od badań leżących u podstaw opinii wydawanej o zgodności z wymagającymi zastosowania zasadami (polityką) rachunkowości rocznego sprawozdania finansowego oraz o jego rzetelności i jasności. W rezultacie przegląd nie pozwala uzyskać wystarczającej pewności, że wszystkie istotne kwestie, które zostałyby zidentyfikowane w trakcie badania, zostały ujawnione, w związku z czym nie wydajemy opinii z badania.

4. Na podstawie przeprowadzonego przez nas przeglądu nie zidentyfikowaliśmy niczego, co nie pozwoliłoby na stwierdzenie, że załączone połączone sprawozdanie finansowe jest zgodne z wymagającymi zastosowania zasadami (polityką) rachunkowości oraz że rzetelnie i jasno przedstawia, we wszystkich istotnych aspektach, sytuację majątkową i finansową Funduszu na dzień 30 czerwca 2015 roku oraz jego wynik z operacji za okres sześciu miesięcy zakończony dnia 30 czerwca 2015 roku zgodnie z zasadami rachunkowości określonymi w Ustawie z dnia 29 września 1994 roku o rachunkowości (Dz.U. 2013.330 z późniejszymi zmianami) i odpowiednio wydanymi na jej podstawie przepisami.
5. Do załączonego połączonego sprawozdania finansowego dołączono oświadczenie depozytariusza oraz jednostkowe sprawozdania finansowe Subfunduszy.

w imieniu  
Ernst & Young Audyt Polska spółka  
z ograniczoną odpowiedzialnością sp. k.  
Rondo ONZ 1, 00-124 Warszawa  
Nr ewidencyjny 130

Kluczowy Biegły Rewident



---

Dominik Januszewski  
Biegły Rewident  
Nr 9707

Ernst & Young Audyt Polska  
spółka z ograniczoną odpowiedzialnością  
spółka komandytowa  
Rondo ONZ 1, 00-124 Warszawa

Warszawa, dnia 28 sierpnia 2015 roku

**NN Perspektywa Specjalistyczny Fundusz Inwestycyjny Otwarty**  
**(działający uprzednio pod nazwą ING Perspektywa Specjalistyczny Fundusz Inwestycyjny Otwarty)**  
**Połączone sprawozdanie finansowe za okres od 1 stycznia 2015 r. do 30 czerwca 2015 r.**

## OŚWIADCZENIE ZARZĄDU

Zgodnie z wymogami art. 52 ust. 2 ustawy z dnia 29.09.1994 r. o rachunkowości (Dz.U. z 2013 r., poz.330) Zarząd NN Investment Partners Towarzystwa Funduszy Inwestycyjnych S.A. przedstawia połączone sprawozdanie finansowe NN Perspektywa Specjalistycznego Funduszu Inwestycyjnego Otwartego, na które składa się:

- 1) wprowadzenie do połączonego sprawozdania finansowego;
- 2) połączone zestawienie lokat wg stanu na dzień 30 czerwca 2015 r. o wartości 176.258 tys. złotych;
- 3) połączony bilans sporządzony na dzień 30 czerwca 2015 r., który wykazuje aktywa netto na sumę 180.682 tys. złotych;
- 4) połączony rachunek wyniku z operacji za okres od 1 stycznia 2015 r. do 30 czerwca 2015 r. wykazujący zysk z operacji w kwocie 632 tys. złotych;
- 5) połączone zestawienie zmian w aktywach netto za okres od 1 stycznia 2015 r. do 30 czerwca 2015 r. wykazujące zwiększenie stanu wartości aktywów netto o kwotę 63.430 tys. złotych;

Do połączonego sprawozdania finansowego dołączono jednostkowe sprawozdania finansowe subfunduszy:

NN Subfunduszu Perspektywa 2045  
NN Subfunduszu Perspektywa 2040  
NN Subfunduszu Perspektywa 2035  
NN Subfunduszu Perspektywa 2030  
NN Subfunduszu Perspektywa 2025  
NN Subfunduszu Perspektywa 2020



Małgorzata Barska  
Prezes Zarządu



Leszek Jedleński  
Wiceprezes Zarządu



Dariusz Korona  
Członek Zarządu



Gerardus Dashorst  
Członek Zarządu



Robert Bohynik  
Członek Zarządu



Izabela Kalinowska  
Dyrektor Departamentu Księgowości Funduszy

**PÓŁROCZNE POŁĄCZONE SPRAWOZDANIE FINANSOWE**

**NN Perspektywa Specjalistyczny Fundusz Inwestycyjny Otwarty**  
(działający uprzednio pod nazwą ING Perspektywa Specjalistyczny Fundusz  
Inwestycyjny Otwarty)

**za okres od 1 stycznia 2015 r. do 30 czerwca 2015 r.**

# WPROWADZENIE DO SPRAWOZDANIA FINANSOWEGO NN PERSPEKTYWA SPECJALISTYCZNEGO FUNDUSZU INWESTYCYJNEGO OTWARTEGO

Nazwa funduszu: **NN Perspektywa Specjalistyczny Fundusz Inwestycyjny Otwarty**  
Fundusz może używać nazwy w skróconym brzmieniu: NN Perspektywa SFIO  
do dnia 20 lipca 2015 r. działał pod nazwą ING Perspektywa SFIO

Typ funduszu: Fundusz inwestycyjny otwarty z wydzielonymi subfunduszami.  
NN Perspektywa SFIO posiada osobowość prawną. Subfundusze utworzone w ramach Funduszu nie posiadają osobowości

Data utworzenia: Decyzja Komisji Nadzoru Finansowego DFI/II/4033/6/9/11/12/U/KM z dnia 9 lutego 2012 r.

Okres na jaki został utworzony: Fundusz został utworzony na czas nieokreślony

Wpis do rejestru funduszy: 13 marca 2012 r. pod numerem RFi 716

NN Perspektywa SFIO składa się z sześciu Subfunduszy (nazwa/skrót nazwy):

1. NN Subfundusz Perspektywa 2045 / NN Perspektywa 2045  
(działający uprzednio pod nazwą ING Perspektywa 2045)
2. NN Subfundusz Perspektywa 2040 / NN Perspektywa 2040  
(działający uprzednio pod nazwą ING Perspektywa 2040)
3. NN Subfundusz Perspektywa 2035 / NN Perspektywa 2035  
(działający uprzednio pod nazwą ING Perspektywa 2035)
4. NN Subfundusz Perspektywa 2030 / NN Perspektywa 2030  
(działający uprzednio pod nazwą ING Perspektywa 2030)
5. NN Subfundusz Perspektywa 2025 / NN Perspektywa 2025  
(działający uprzednio pod nazwą ING Perspektywa 2025)
6. NN Subfundusz Perspektywa 2020 / NN Perspektywa 2020  
(działający uprzednio pod nazwą ING Perspektywa 2020)

## Cel inwestycyjny, specjalizacja i stosowane ograniczenia inwestycyjne Funduszu

Subfundusze realizują indywidualną politykę inwestycyjną dzięki czemu Uczestnik, w ramach jednego Funduszu, może realizować różne cele inwestycyjne.

Fundusz realizuje cele inwestycyjne Subfunduszy poprzez inwestowanie łącznie do 100% aktywów Subfunduszy w jednostki uczestnictwa innych funduszy inwestycyjnych otwartych, w tytuły uczestnictwa funduszy zagranicznych lub instytucji wspólnego inwestowania z siedzibą za granicą (tzw. Fundusze Źródłowe). Głównym kryterium, którym kieruje się Fundusz, jest wzrost wartości aktywów Subfunduszy w horyzoncie inwestycyjnym wyznaczonym Datą Docelową. Przez Datę Docelową rozumie się rok kalendarzowy określony odrębnie dla każdego dla każdego Subfunduszu, w którym zrealizować się mają cele emerytalne dla Uczestników lub inne planowane przez nich cele finansowe. Datą docelową jest w przybliżeniu rok, w którym Uczestnik zamierza wycofać w całości lub części zgromadzone w subfunduszu środki.

Środki Subfunduszy inwestowane są zgodnie z następującymi zasadami dywersyfikacji lokat:

1. dłużne papiery wartościowe i Instrumenty Rynku Pieniężnego, w tym w szczególności krótkoterminowe papiery wartościowe emitowane, poręczone lub gwarantowane przez Skarb Państwa lub Narodowy Bank Polski (NBP) – do 50% wartości aktywów,
2. akcje, prawa do akcji, prawa poboru, warranty subskrypcyjne, kwity depozytowe i obligacje zamienne – do 30% wartości aktywów,
3. jednostki uczestnictwa funduszy inwestycyjnych otwartych, tytuły uczestnictwa funduszy zagranicznych lub instytucji wspólnego inwestowania z siedzibą za granicą - do 100% wartości aktywów,
4. jednostki uczestnictwa funduszy inwestycyjnych otwartych, tytuły uczestnictwa funduszy zagranicznych lub instytucji wspólnego inwestowania z siedzibą za granicą, których polityka inwestycyjna przewiduje lokowanie aktywów głównie w akcje – od 9% wartości aktywów (górny limit różny dla każdego Subfunduszu)
5. jednostki uczestnictwa funduszy inwestycyjnych otwartych, tytuły uczestnictwa funduszy zagranicznych lub instytucji wspólnego inwestowania z siedzibą za granicą, których polityka inwestycyjna przewiduje lokowanie aktywów głównie w instrumenty dłużne – do 91% wartości aktywów,
6. depozyty – do 20% wartości aktywów,
7. dla lokat, o których mowa w pkt 1, 5 i 6 obowiązuje łącznie limit wskazany w pkt 5.
9. dla lokat, o których mowa w pkt 2 i 4 obowiązuje łącznie limit wskazany w pkt 4.
10. Subfundusze mogą lokować powyżej 35% wartości aktywów w papiery wartościowe emitowane, gwarantowane lub poręczone przez Skarb Państwa, z tym że obowiązuje jest wtedy dokonywać lokat w papiery wartościowe lub instrumenty rynku pieniężnego co najmniej sześciu emisji a wartość żadnej z tych emisji nie może przekraczać 30% wartości aktywów.
11. Fundusz może lokować do 91% wartości aktywów Subfunduszy w jednostki uczestnictwa NN Subfunduszu Obligacji wyodrębnionego w ramach NN Parasol Funduszu Inwestycyjnego Otwartego.

Subfundusze nie mają określonego wzorca służącego do oceny efektywności inwestycji w jednostki uczestnictwa, odzwierciedlającego zachowanie się zmiennych rynkowych.

## Cel inwestycyjny NN Perspektywa 2045

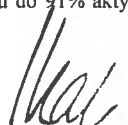
Celem inwestycyjnym Subfunduszu jest wzrost wartości jego aktywów w wyniku wzrostu wartości lokat. Subfundusz nie gwarantuje osiągnięcia celu inwestycyjnego. Głównym kryterium, którym będzie kierował się Fundusz, jest wzrost wartości aktywów Subfunduszu w horyzoncie inwestycyjnym wyznaczonym datą docelową. Datą docelową dla Subfunduszu jest rok 2045.

Subfundusz może lokować powyżej 20%, ale nie więcej niż 50% wartości aktywów, w jednostki uczestnictwa lub tytuły uczestnictwa każdego z następujących funduszy inwestycyjnych, funduszy zagranicznych lub instytucji wspólnego inwestowania z siedzibą za granicą:

- 1) NN Subfunduszu Akcji wyodrębnionego w ramach NN Parasol FIO;
- 2) NN Subfunduszu Gotówkowego wyodrębnionego w ramach NN Parasol FIO;
- 3) NN Subfunduszu Średnich i Małych Spółek wyodrębnionego w ramach NN Parasol FIO;
- 4) subfunduszu NN (L) Emerging Markets High Dividend wyodrębnionego w ramach NN (L) otwartego funduszu inwestycyjnego o zmiennym kapitale (SICAV).

Docelowa alokacja aktywów Subfunduszu pomiędzy poszczególne klasy aktywów charakteryzujące się różnym poziomem ryzyka jest zmienna w czasie i dokonywana będzie z zachowaniem zasady stopniowej zmiany tej alokacji z instrumentów charakteryzujących się najwyższym poziomem ryzyka na rzecz bardziej konserwatywnej związanej z instrumentami o niższym poziomie ryzyka w miarę zbliżania się okresu funkcjonowania Subfunduszu do daty docelowej.

W początkowym okresie funkcjonowania Subfunduszu do 65% aktywów Subfunduszu będzie inwestowane w fundusze o charakterze akcyjnym, pozostała zaś część aktywów Subfunduszu inwestowana będzie w fundusze o charakterze dłużnym. W miarę upływu okresu funkcjonowania Subfunduszu do 91% aktywów Subfunduszu będzie inwestowane w fundusze o charakterze dłużnym.



Alokacja aktywów Subfunduszu pomiędzy poszczególne klasy aktywów będzie zmienna w poszczególnych okresach funkcjonowania Subfunduszu i będzie następująca:

w latach 2011 – 2014:

- a) fundusze o charakterze akcyjnym oraz inne instrumenty o charakterze udziałowym – od 53% do 65%;
- b) fundusze o charakterze dłużnym oraz inne instrumenty o charakterze dłużnym i depozyty – od 35% do 47%;

w latach 2015 – 2019:

- a) fundusze o charakterze akcyjnym oraz inne instrumenty o charakterze udziałowym – od 48% do 61%;
- b) fundusze o charakterze dłużnym oraz inne instrumenty o charakterze dłużnym i depozyty – od 39% do 52%;

w latach 2020 – 2024:

- a) fundusze o charakterze akcyjnym oraz inne instrumenty o charakterze udziałowym – od 42% do 56%;
- b) fundusze o charakterze dłużnym oraz inne instrumenty o charakterze dłużnym i depozyty – od 44% do 58%;

w latach 2025 – 2029:

- a) fundusze o charakterze akcyjnym oraz inne instrumenty o charakterze udziałowym – od 36% do 50%;
- b) fundusze o charakterze dłużnym oraz inne instrumenty o charakterze dłużnym i depozyty – od 50% do 64%;

w latach 2030 – 2034:

- a) fundusze o charakterze akcyjnym oraz inne instrumenty o charakterze udziałowym – od 30% do 43%;
- b) fundusze o charakterze dłużnym oraz inne instrumenty o charakterze dłużnym i depozyty – od 57% do 70%;

w latach 2035 – 2039:

- a) fundusze o charakterze akcyjnym oraz inne instrumenty o charakterze udziałowym – od 19% do 35%;
- b) fundusze o charakterze dłużnym oraz inne instrumenty o charakterze dłużnym i depozyty – od 65% do 81%;

w latach 2040 – 2045:

- a) fundusze o charakterze akcyjnym oraz inne instrumenty o charakterze udziałowym – od 9% do 23%;
- b) fundusze o charakterze dłużnym oraz inne instrumenty o charakterze dłużnym i depozyty – od 77% do 91%;

począwszy od 2046 roku:

- a) fundusze o charakterze akcyjnym oraz inne instrumenty o charakterze udziałowym – od 9% do 11%;
- b) fundusze o charakterze dłużnym oraz inne instrumenty o charakterze dłużnym i depozyty – od 89% do 91%;

### **Cel inwestycyjny NN Perspektywa 2040**

Celem inwestycyjnym Subfunduszu jest wzrost wartości jego aktywów w wyniku wzrostu wartości lokat. Subfundusz nie gwarantuje osiągnięcia celu inwestycyjnego. Głównym kryterium, którym będzie kierował się Fundusz, jest wzrost wartości aktywów Subfunduszu w horyzoncie inwestycyjnym wyznaczonym datą docelową. Datą docelową dla Subfunduszu jest rok 2040.

Subfundusz może lokować powyżej 20%, ale nie więcej niż 50% wartości aktywów Subfunduszu, w jednostki uczestnictwa:

- 1) NN Subfunduszu Akcji wyodrębnionego w ramach NN Parasol FIO;
- 2) NN Subfunduszu Gotówkowego wyodrębnionego w ramach NN Parasol FIO;
- 3) NN Subfunduszu Średnich i Małych Spółek wyodrębnionego w ramach NN Parasol FIO;

Docelowa alokacja aktywów Subfunduszu pomiędzy poszczególne klasy aktywów charakteryzujące się różnym poziomem ryzyka jest zmienna w czasie i dokonywana będzie z zachowaniem zasady stopniowej zmiany tej alokacji z instrumentów charakteryzujących się najwyższym poziomem ryzyka na rzecz bardziej konserwatywnej związanej z instrumentami o niższym poziomie ryzyka w miarę zbliżania się okresu funkcjonowania Subfunduszu do daty docelowej.

W początkowym okresie funkcjonowania Subfunduszu do 59% aktywów Subfunduszu będzie inwestowane w fundusze o charakterze akcyjnym, pozostała zaś część aktywów Subfunduszu inwestowana będzie w fundusze o charakterze dłużnym. W miarę upływu okresu funkcjonowania Subfunduszu do 91% aktywów Subfunduszu będzie inwestowane w fundusze o charakterze dłużnym.

Alokacja aktywów Subfunduszu pomiędzy poszczególne klasy aktywów będzie zmienna w poszczególnych okresach funkcjonowania Subfunduszu i będzie następująca:

w latach 2011 – 2014:

- a) fundusze o charakterze akcyjnym oraz inne instrumenty o charakterze udziałowym – od 48% do 59%;
- b) fundusze o charakterze dłużnym oraz inne instrumenty o charakterze dłużnym i depozyty – od 41% do 52%;

w latach 2015 – 2019:

- a) fundusze o charakterze akcyjnym oraz inne instrumenty o charakterze udziałowym – od 42% do 56%;
- b) fundusze o charakterze dłużnym oraz inne instrumenty o charakterze dłużnym i depozyty – od 44% do 58%;

w latach 2020 – 2024:

- a) fundusze o charakterze akcyjnym oraz inne instrumenty o charakterze udziałowym – od 36% do 50%;
- b) fundusze o charakterze dłużnym oraz inne instrumenty o charakterze dłużnym i depozyty – od 50% do 64%;

w latach 2025 – 2029:

- a) fundusze o charakterze akcyjnym oraz inne instrumenty o charakterze udziałowym – od 30% do 43%;
- b) fundusze o charakterze dłużnym oraz inne instrumenty o charakterze dłużnym i depozyty – od 57% do 70%;

w latach 2030 – 2034:

- a) fundusze o charakterze akcyjnym oraz inne instrumenty o charakterze udziałowym – od 19% do 35%;
- b) fundusze o charakterze dłużnym oraz inne instrumenty o charakterze dłużnym i depozyty – od 65% do 81%;

w latach 2035 – 2040:

- a) fundusze o charakterze akcyjnym oraz inne instrumenty o charakterze udziałowym – od 9% do 23%;
- b) fundusze o charakterze dłużnym oraz inne instrumenty o charakterze dłużnym i depozyty – od 77% do 91%;

począwszy od 2041 roku:

- a) fundusze o charakterze akcyjnym oraz inne instrumenty o charakterze udziałowym – od 9% do 11%;
- b) fundusze o charakterze dłużnym oraz inne instrumenty o charakterze dłużnym i depozyty – od 89% do 91%;

### **Cel inwestycyjny NN Perspektywa 2035**

Celem inwestycyjnym Subfunduszu jest wzrost wartości jego aktywów w wyniku wzrostu wartości lokat. Subfundusz nie gwarantuje osiągnięcia celu inwestycyjnego. Głównym kryterium, którym będzie kierował się Fundusz, jest wzrost wartości aktywów Subfunduszu w horyzoncie inwestycyjnym wyznaczonym datą docelową. Datą docelową dla Subfunduszu jest rok 2035.

Subfundusz może lokować powyżej 20%, ale nie więcej niż 50% wartości aktywów Subfunduszu, w jednostki uczestnictwa:

- 1) NN Subfunduszu Akcji wyodrębnionego w ramach NN Parasol FIO;
- 2) NN Subfunduszu Gotówkowego wyodrębnionego w ramach NN Parasol FIO;
- 3) NN Subfunduszu Średnich i Małych Spółek wyodrębnionego w ramach NN Parasol FIO;

Docelowa alokacja aktywów Subfunduszu pomiędzy poszczególne klasy aktywów charakteryzujące się różnym poziomem ryzyka jest zmienna w czasie i dokonywana będzie z zachowaniem zasady stopniowej zmiany tej alokacji z instrumentów charakteryzujących się najwyższym poziomem ryzyka na rzecz bardziej konserwatywnej związanej z instrumentami o niższym poziomie ryzyka w miarę zbliżania się okresu funkcjonowania Subfunduszu do daty docelowej.

W początkowym okresie funkcjonowania Subfunduszu do 54% aktywów Subfunduszu będzie inwestowane w fundusze o charakterze akcyjnym, pozostała zaś część aktywów Subfunduszu inwestowana będzie w fundusze o charakterze dłużnym. W miarę upływu okresu funkcjonowania Subfunduszu do 91% aktywów Subfunduszu będzie inwestowane w fundusze o charakterze dłużnym.

Alokacja aktywów Subfunduszu pomiędzy poszczególne klasy aktywów będzie zmienna w poszczególnych okresach funkcjonowania Subfunduszu i będzie następująca:

w latach 2011 – 2014:

- a) fundusze o charakterze akcyjnym oraz inne instrumenty o charakterze udziałowym – od 42% do 54%;
- b) fundusze o charakterze dłużnym oraz inne instrumenty o charakterze dłużnym i depozyty – od 46% do 58%;

w latach 2015 – 2019:

- a) fundusze o charakterze akcyjnym oraz inne instrumenty o charakterze udziałowym – od 36% do 50%;
- b) fundusze o charakterze dłużnym oraz inne instrumenty o charakterze dłużnym i depozyty – od 50% do 64%;

w latach 2020 – 2024:

- a) fundusze o charakterze akcyjnym oraz inne instrumenty o charakterze udziałowym – od 30% do 43%;
- b) fundusze o charakterze dłużnym oraz inne instrumenty o charakterze dłużnym i depozyty – od 57% do 70%;

w latach 2025 – 2029:

- a) fundusze o charakterze akcyjnym oraz inne instrumenty o charakterze udziałowym – od 19% do 35%;
- b) fundusze o charakterze dłużnym oraz inne instrumenty o charakterze dłużnym i depozyty – od 65% do 81%;

w latach 2030 – 2035:

- a) fundusze o charakterze akcyjnym oraz inne instrumenty o charakterze udziałowym – od 9% do 23%;
- b) fundusze o charakterze dłużnym oraz inne instrumenty o charakterze dłużnym i depozyty – od 77% do 91%;

począwszy od 2036 roku:

- a) fundusze o charakterze akcyjnym oraz inne instrumenty o charakterze udziałowym – od 9% do 11%;
- b) fundusze o charakterze dłużnym oraz inne instrumenty o charakterze dłużnym i depozyty – od 89% do 91%;

### **Cel inwestycyjny NN Perspektywa 2030**

Celem inwestycyjnym Subfunduszu jest wzrost wartości jego aktywów w wyniku wzrostu wartości lokat. Subfundusz nie gwarantuje osiągnięcia celu inwestycyjnego. Głównym kryterium, którym będzie kierował się Fundusz, jest wzrost wartości aktywów Subfunduszu w horyzoncie inwestycyjnym wyznaczonym datą docelową. Datą docelową dla Subfunduszu jest rok 2030.

Subfundusz może lokować powyżej 20%, ale nie więcej niż 50% wartości aktywów Subfunduszu, w jednostki uczestnictwa:

- 1) NN Subfunduszu Akcji wyodrębnionego w ramach NN Parasol FIO;
- 2) NN Subfunduszu Gotówkowego wyodrębnionego w ramach NN Parasol FIO;

Docelowa alokacja aktywów Subfunduszu pomiędzy poszczególne klasy aktywów charakteryzujące się różnym poziomem ryzyka jest zmienna w czasie i dokonywana będzie z zachowaniem zasady stopniowej zmiany tej alokacji z instrumentów charakteryzujących się najwyższym poziomem ryzyka na rzecz bardziej konserwatywnej związanej z instrumentami o niższym poziomie ryzyka w miarę zbliżania się okresu funkcjonowania Subfunduszu do daty docelowej.

W początkowym okresie funkcjonowania Subfunduszu do 47% aktywów Subfunduszu będzie inwestowane w fundusze o charakterze akcyjnym, pozostała zaś część aktywów Subfunduszu inwestowana będzie w fundusze o charakterze dłużnym. W miarę upływu okresu funkcjonowania Subfunduszu do 91% aktywów Subfunduszu będzie inwestowane w fundusze o charakterze dłużnym.

Alokacja aktywów Subfunduszu pomiędzy poszczególne klasy aktywów będzie zmienna w poszczególnych okresach funkcjonowania Subfunduszu i będzie następująca:

w latach 2011 – 2014:

- a) fundusze o charakterze akcyjnym oraz inne instrumenty o charakterze udziałowym – od 36% do 47%;
- b) fundusze o charakterze dłużnym oraz inne instrumenty o charakterze dłużnym i depozyty – od 53% do 64%;

w latach 2015 – 2019:

- a) fundusze o charakterze akcyjnym oraz inne instrumenty o charakterze udziałowym – od 30% do 43%;
- b) fundusze o charakterze dłużnym oraz inne instrumenty o charakterze dłużnym i depozyty – od 57% do 70%;

w latach 2020 – 2024:

- a) fundusze o charakterze akcyjnym oraz inne instrumenty o charakterze udziałowym – od 19% do 35%;
- b) fundusze o charakterze dłużnym oraz inne instrumenty o charakterze dłużnym i depozyty – od 65% do 81%;

w latach 2025 – 2030:

- a) fundusze o charakterze akcyjnym oraz inne instrumenty o charakterze udziałowym – od 9% do 23%;
- b) fundusze o charakterze dłużnym oraz inne instrumenty o charakterze dłużnym i depozyty – od 77% do 91%;

począwszy od 2031 roku:

- a) fundusze o charakterze akcyjnym oraz inne instrumenty o charakterze udziałowym – od 9% do 11%;
- b) fundusze o charakterze dłużnym oraz inne instrumenty o charakterze dłużnym i depozyty – od 89% do 91%;

### **Cel inwestycyjny NN Perspektywa 2025**

Celem inwestycyjnym Subfunduszu jest wzrost wartości jego aktywów w wyniku wzrostu wartości lokat. Subfundusz nie gwarantuje osiągnięcia celu inwestycyjnego. Głównym kryterium, którym będzie kierował się Fundusz, jest wzrost wartości aktywów Subfunduszu w horyzoncie inwestycyjnym wyznaczonym datą docelową. Datą docelową dla Subfunduszu jest rok 2025.

Subfundusz może lokować powyżej 20%, ale nie więcej niż 50% wartości aktywów Subfunduszu, w jednostki uczestnictwa:

- 1) NN Subfunduszu Akcji wyodrębnionego w ramach NN Parasol FIO;
- 2) NN Subfunduszu Gotówkowego wyodrębnionego w ramach NN Parasol FIO;

Docelowa alokacja aktywów Subfunduszu pomiędzy poszczególne klasy aktywów charakteryzujące się różnym poziomem ryzyka jest zmienna w czasie i dokonywana będzie z zachowaniem zasady stopniowej zmiany tej alokacji z instrumentów charakteryzujących się najwyższym poziomem ryzyka na rzecz bardziej konserwatywnej związanej z instrumentami o niższym poziomie ryzyka w miarę zbliżania się okresu funkcjonowania Subfunduszu do daty docelowej.

W początkowym okresie funkcjonowania Subfunduszu do 40% aktywów Subfunduszu będzie inwestowane w fundusze o charakterze akcyjnym, pozostała zaś część aktywów Subfunduszu inwestowana będzie w fundusze o charakterze dłużnym. W miarę upływu okresu funkcjonowania Subfunduszu do 91% aktywów Subfunduszu będzie inwestowane w fundusze o charakterze dłużnym.



Alokacja aktywów Subfunduszu pomiędzy poszczególne klasy aktywów będzie zmienna w poszczególnych okresach funkcjonowania Subfunduszu i będzie następująca:

w latach 2011 – 2014:

- a) fundusze o charakterze akcyjnym oraz inne instrumenty o charakterze udziałowym – od 30% do 40%;
- b) fundusze o charakterze dłużnym oraz inne instrumenty o charakterze dłużnym i depozyty – od 60% do 70%;

w latach 2015 – 2019:

- a) fundusze o charakterze akcyjnym oraz inne instrumenty o charakterze udziałowym – od 19% do 35%;
- b) fundusze o charakterze dłużnym oraz inne instrumenty o charakterze dłużnym i depozyty – od 65% do 81%;

w latach 2020 – 2025:

- a) fundusze o charakterze akcyjnym oraz inne instrumenty o charakterze udziałowym – od 9% do 23%;
- b) fundusze o charakterze dłużnym oraz inne instrumenty o charakterze dłużnym i depozyty – od 77% do 91%;

począwszy od 2026 roku:

- a) fundusze o charakterze akcyjnym oraz inne instrumenty o charakterze udziałowym – od 9% do 11%;
- b) fundusze o charakterze dłużnym oraz inne instrumenty o charakterze dłużnym i depozyty – od 89% do 91%;

### **Cel inwestycyjny NN Perspektywa 2020**

Celem inwestycyjnym Subfunduszu jest wzrost wartości jego aktywów w wyniku wzrostu wartości lokat. Subfundusz nie gwarantuje osiągnięcia celu inwestycyjnego. Głównym kryterium, którym będzie kierował się Fundusz, jest wzrost wartości aktywów Subfunduszu w horyzoncie inwestycyjnym wyznaczonym datą docelową. Datą docelową dla Subfunduszu jest rok 2020.

Subfundusz może lokować powyżej 20%, ale nie więcej niż 50% wartości aktywów, w jednostki uczestnictwa:

- 1) NN Subfunduszu Akcji wyodrębnionego w ramach NN Parasol FIO;
- 2) NN Subfunduszu Gotówkowego wyodrębnionego w ramach NN Parasol FIO;

Docelowa alokacja aktywów Subfunduszu pomiędzy poszczególne klasy aktywów charakteryzujące się różnym poziomem ryzyka jest zmienna w czasie i dokonywana będzie z zachowaniem zasady stopniowej zmiany tej alokacji z instrumentów charakteryzujących się najwyższym poziomem ryzyka na rzecz bardziej konserwatywnej związanej z instrumentami o niższym poziomie ryzyka w miarę zbliżania się okresu funkcjonowania Subfunduszu do daty docelowej.

W początkowym okresie funkcjonowania Subfunduszu do 33% aktywów Subfunduszu będzie inwestowane w fundusze o charakterze akcyjnym, pozostała zaś część aktywów Subfunduszu inwestowana będzie w fundusze o charakterze dłużnym. W miarę upływu okresu funkcjonowania Subfunduszu do 91% aktywów Subfunduszu będzie inwestowane w fundusze o charakterze dłużnym.

Alokacja aktywów Subfunduszu pomiędzy poszczególne klasy aktywów będzie zmienna w poszczególnych okresach funkcjonowania Subfunduszu i będzie następująca:

w latach 2011 – 2014:

- a) fundusze o charakterze akcyjnym oraz inne instrumenty o charakterze udziałowym – od 19% do 33%;
- b) fundusze o charakterze dłużnym oraz inne instrumenty o charakterze dłużnym i depozyty – od 67% do 81%;

w latach 2015 – 2020:

- a) fundusze o charakterze akcyjnym oraz inne instrumenty o charakterze udziałowym – od 9% do 23%;
- b) fundusze o charakterze dłużnym oraz inne instrumenty o charakterze dłużnym i depozyty – od 77% do 91%;

począwszy od 2021 roku:

- a) fundusze o charakterze akcyjnym oraz inne instrumenty o charakterze udziałowym – od 9% do 11%;
- b) fundusze o charakterze dłużnym oraz inne instrumenty o charakterze dłużnym i depozyty – od 89% do 91%;

### **Organ Funduszu**

Firma: NN Investment Partners Towarzystwo Funduszy Inwestycyjnych Spółka Akcyjna (NN Investment Partners TFI, Towarzystwo)  
(do dnia 19 lipca 2015 r. działająca pod nazwą ING Towarzystwo Funduszy Inwestycyjnych Spółka Akcyjna)

Siedziba: Warszawa

Adres: ul. Topiel 12, 00-342 Warszawa

Sąd rejestrowy: Sąd Rejonowy dla m.st. W-wy XII Wydział Gospodarczy KRS

Numer: 0000039430

Data wpisu: 3 września 2001 r.

Kapitał zakładowy: 21.000.000 PLN

Towarzystwo jest spółką akcyjną prawa polskiego. Podmiotem dominującym oraz jedynym akcjonariuszem Towarzystwa jest NN Investment Partners International Holdings B.V. z siedzibą w Hadze w Holandii (wcześniej ING Investment Management). Do dnia 7 grudnia 2014 roku 100% kapitału akcyjnego Towarzystwa należało do spółki ING Investment Management (Polska) S.A., w której 100% akcji posiadało ING Investment Management (Europe) B.V.

W dniu 8 grudnia 2014 r. nastąpiło przejęcie spółki ING Investment Management (Polska) S.A. przez Towarzystwo (łączenie się przez przejęcie). Tym samym spółka ING Investment Management (Polska) S.A. została rozwiązana bez jej likwidacji. Towarzystwo wstąpiło z dniem 8 grudnia 2014 r. we wszelkie prawa i obowiązki spółki przejmowanej.

Do dnia połączenia, portfelem Funduszu zarządzała spółka ING Investment Management (Polska) S.A. Od dnia 8 grudnia 2014 r. za zarządzanie portfelami funduszy inwestycyjnych odpowiedzialne jest bezpośrednio NN Investment Partners TFI S.A. Powyższa zmiana nie wpłynęła na politykę inwestycyjną funduszy inwestycyjnych zarządzanych przez Towarzystwo oraz na skład osób odpowiedzialnych za podejmowanie decyzji inwestycyjnych dotyczących w/w portfeli.

### **Okres sprawozdawczy**

Połączone sprawozdanie finansowe Funduszu obejmuje okres od 1 stycznia 2015 r. do 30 czerwca 2015 r.

Dane porównywalne obejmują okres roczny od 1 stycznia 2014 r. do 31 grudnia 2014 r. oraz odnośnie rachunku wyniku z operacji dane półroczne za okres od 1 stycznia 2014 r. do 30 czerwca 2014 r.

Dniem bilansowym jest 30 czerwca 2015 r.

Połączone sprawozdanie finansowe sporządza się sumując poszczególne pozycje sprawozdań finansowych poszczególnych Subfunduszy.

### **Założenie kontynuowania działalności przez Fundusz**

Połączone sprawozdanie finansowe Funduszu zostało sporządzone przy założeniu kontynuowania działalności przez Fundusz w dającej się przewidzieć przyszłości, tzn. w ciągu co najmniej 12 miesięcy od 30.06.2015 r. Nie istnieją okoliczności wskazujące na zagrożenie kontynuowania działalności Funduszu.

Fundusz może zawiesić zbywanie jednostek uczestnictwa każdego z Subfunduszy jeżeli wartość aktywów netto tego Subfunduszu przekroczy 800.000.000 złotych.

## Podmiot, który przeprowadził przegląd sprawozdania finansowego

Ernst & Young Audyt Polska spółka z ograniczoną odpowiedzialnością sp. k.  
Adres: Rondo ONZ 1, 00-124 Warszawa

## Kategorie jednostek uczestnictwa i określenie cech je różnicujących

Charakterystyka jednostek uczestnictwa kategorii A:

- zbywane w ramach oferty podstawowej Funduszu. Jednostki uczestnictwa kategorii A są zbywane bezpośrednio przez Fundusz oraz za pośrednictwem wszystkich dystrybutorów.

- minimalna wysokość wpłat tytułem nabycia 200 zł w przypadku pierwszego nabycia oraz 50 zł w przypadku każdego następnego nabycia.

- W związku z nabywaniem, konwersją oraz zamianą jednostek uczestnictwa kategorii A pobierane mogą być: opłata dystrybucyjna, opłata za konwersję, opłata za zamianę.

Charakterystyka Jednostek Uczestnictwa kategorii E

- zbywane wyłącznie w ramach programów inwestycyjnych, bezpośrednio przez Fundusz lub za pośrednictwem wybranych dystrybutorów oraz pod warunkiem oferowania programu przez Fundusz i zawarcia przez uczestnika umowy dodatkowej. Warunki zbywania jednostek uczestnictwa kategorii E określa umowa Pracowniczego Programu Inwestycyjnego (PPI) lub Pracowniczego Programu Emerytalnego (PPE).

- minimalna wysokość wpłat tytułem nabycia wynosi 0,01 zł.

- W związku z nabywaniem, konwersją oraz zamianą jednostek uczestnictwa kategorii E pobierane mogą być: opłata dystrybucyjna, opłata za konwersję, opłata za zamianę.

Charakterystyka Jednostek Uczestnictwa kategorii F:

- zbywane wyłącznie w ramach programów inwestycyjnych, bezpośrednio przez Fundusz lub za pośrednictwem wybranych dystrybutorów oraz pod warunkiem oferowania programu przez Fundusz i zawarcia przez uczestnika umowy dodatkowej. Warunki zbywania jednostek uczestnictwa kategorii F określa umowa PPI lub PPE.

- minimalna wysokość wpłat tytułem nabycia wynosi 0,01 zł.

- W związku z nabywaniem, konwersją oraz zamianą jednostek uczestnictwa kategorii F pobierane mogą być: opłata dystrybucyjna, opłata za konwersję, opłata za zamianę.

Charakterystyka Jednostek Uczestnictwa kategorii K:

- zbywane wyłącznie w ramach IKE lub IKZE pod warunkiem zawarcie umowy IKE lub IKZE. Zbywane bezpośrednio przez Fundusz lub za pośrednictwem wybranych dystrybutorów. Warunki zbywania jednostek uczestnictwa kategorii K określa umowa IKE oraz umowy IKZE.

- minimalna wysokość wpłat tytułem nabycia wynosi 0,01 zł, z zastrzeżeniem, że umowa IKE lub IKZE mogą przewidywać wyższą minimalną wysokość wpłaty w przypadku pierwszego nabycia. W przypadku każdego następnego nabycia kategorii K jednorazowa minimalna łączna wpłata tytułem nabycia do Funduszu i innych funduszy inwestycyjnych zarządzanych przez Towarzystwo wynosi 50 zł.

- W związku z nabywaniem, odkupywaniem, konwersją oraz zamianą jednostek uczestnictwa kategorii K pobierane mogą być: opłata dystrybucyjna, opłata umorzeniowa, opłata za konwersję, opłata za zamianę.

Charakterystyka Jednostek Uczestnictwa kategorii T:

- zbywane wyłącznie w ramach PPI lub PPE, bezpośrednio przez Fundusz lub za pośrednictwem wybranych dystrybutorów, pod warunkiem oferowania określonego programu przez Fundusz i zawarcia umowy PPI lub PPE. Warunki zbywania jednostek uczestnictwa kategorii T określa umowa PPI lub PPE.

- minimalna wysokość wpłat tytułem nabycia wynosi 0,01 zł.

- W związku z nabywaniem, odkupywaniem, konwersją oraz zamianą jednostek uczestnictwa kategorii T pobierane mogą być: opłata dystrybucyjna, opłata za konwersję, opłata za zamianę.

Warszawa, 28 sierpnia 2015 r.

Dyrektor Departamentu Księgowości Funduszy



Izabela Kalinowska

# 1. POŁĄCZONE ZESTAWIENIE LOKAT

## 1) Tabela główna (w tys.złotych)

Składniki lokat	30.06.2015			31.12.2014		
	wartość wg ceny nabycia	wartość na dzień bilansowy	% udział w aktywach	wartość wg ceny nabycia	wartość na dzień bilansowy	% udział w aktywach
Akcje	-	-	-	-	-	-
Warranty subskrypcyjne	-	-	-	-	-	-
Prawa do akcji	-	-	-	-	-	-
Prawa poboru	-	-	-	-	-	-
Kwity depozytowe	-	-	-	-	-	-
Listy zastawne	-	-	-	-	-	-
Dłużne papiery wartościowe	-	-	-	-	-	-
Instrumenty pochodne odpowiedzialnością	-	-	-	-	-	-
Jednostki uczestnictwa	136 306	140 716	77,40	84 908	89 657	74,99
Certyfikaty inwestycyjne	-	-	-	-	-	-
Tytuły uczestnictwa emitowane przez instytucje wspólnego inwestowania mające siedzibę za granicą	33 615	35 542	19,55	22 174	23 110	19,33
Wierzytelności	-	-	-	-	-	-
Weksle	-	-	-	-	-	-
Depozyty	-	-	-	-	-	-
Waluty	-	-	-	-	-	-
Nieruchomości	-	-	-	-	-	-
Statki morskie	-	-	-	-	-	-
Inne	-	-	-	-	-	-
<b>RAZEM</b>	<b>169 921</b>	<b>176 258</b>	<b>96,95</b>	<b>107 082</b>	<b>112 767</b>	<b>94,32</b>

Warszawa, 28 sierpnia 2015 r.

Dyrektor Departamentu Księgowości Funduszy



Izabela Kalinowska

Zestawienie lokat należy analizować z notami objaśniającymi i informacją dodatkową zawartymi w sprawozdaniach finansowych poszczególnych Subfunduszy, które zostały dołączone do niniejszego połączonego sprawozdania finansowego

## 2. POŁĄCZONY BILANS

sporządzony na dzień 30 czerwca 2015 r.  
(w tys. złotych)

	30.06.2015	31.12.2014
I. Aktywa	<b>181 795</b>	<b>119 551</b>
1. Środki pieniężne i ich ekwiwalenty	4 635	5 460
2. Należności	902	1 324
3. Transakcje przy zobowiązaniu się drugiej strony do odkupu	0	0
4. Składniki lokat notowane na aktywnym rynku, w tym: <i>dlużne papiery wartościowe</i>	0 0	0 0
5. Składniki lokat nienotowane na aktywnym rynku, w tym: <i>dlużne papiery wartościowe</i>	176 258 0	112 767 0
6. Nieruchomości	0	0
7. Pozostałe aktywa	0	0
II. Zobowiązania	<b>1 113</b>	<b>2 299</b>
III. Aktywa netto (I-II)	<b>180 682</b>	<b>117 252</b>
IV. Kapitał funduszu	<b>174 108</b>	<b>111 310</b>
1. Kapitał wpłacony	310 216	206 884
2. Kapitał wypłacony (wielkość ujemna)	-136 108	-95 574
V. Dochody zatrzymane	<b>237</b>	<b>257</b>
1. Zakumulowane, nierozdysponowane przychody z lokat netto	27	32
2. Zakumulowany, nierozdysponowany zrealizowany zysk (strata) ze zbycia lokat	210	225
VI. Wzrost (spadek) wartości lokat w odniesieniu do ceny nabycia	<b>6 337</b>	<b>5 685</b>
VII. Kapitał funduszu i zakumulowany wynik z operacji (IV+V+/-VI)	<b>180 682</b>	<b>117 252</b>

Warszawa, 28 sierpnia 2015 r.

Dyrektor Departamentu Księgowości Funduszy



Izabela Kalinowska

*Bilans należy analizować z notami objaśniającymi i informacją dodatkową zawartymi w sprawozdaniach finansowych poszczególnych Subfunduszy, które zostały dołączone do niniejszego połączonego sprawozdania finansowego*


### 3. POŁĄCZONY RACHUNEK WYNIKU Z OPERACJI

(w tys. złotych)

	01.01.2015 30.06.2015	01.01.2014 31.12.2014	01.01.2014 30.06.2014
I. Przychody z lokat	<b>1 115</b>	<b>1 220</b>	<b>493</b>
1. Dywidendy i inne udziały w zyskach	-	-	-
2. Przychody odsetkowe	26	54	19
3. Przychody związane z posiadaniem nieruchomości	-	-	-
4. Dodatnie saldo różnic kursowych	-	-	-
5. Pozostałe - przychody z tyt. premii inwestycyjnej	1 089	1 166	474
II. Koszty funduszu	<b>1 120</b>	<b>1 210</b>	<b>491</b>
1. Wynagrodzenie dla towarzystwa	1 115	1 204	487
2. Wynagrodzenia dla podmiotów prowadzących dystrybucję	-	-	-
3. Opłaty dla depozytariusza	-	-	-
4. Opłaty związane z prowadzeniem rejestru aktywów funduszu	-	-	-
5. Opłaty za zezwolenia oraz rejestracyjne	-	-	-
6. Usługi w zakresie rachunkowości	-	-	-
7. Usługi w zakresie zarządzania aktywami funduszu	-	-	-
8. Usługi prawne	-	-	-
9. Usługi wydawnicze, w tym poligraficzne	-	-	-
10. Koszty odsetkowe	-	-	-
11. Koszty związane z posiadaniem nieruchomości	-	-	-
12. Ujemne saldo różnic kursowych	-	-	-
13. Pozostałe	5	6	4
III. Koszty pokrywane przez towarzystwo	<b>0</b>	<b>0</b>	<b>0</b>
IV. Koszty funduszu netto (II-III)	<b>1 120</b>	<b>1 210</b>	<b>491</b>
V. Przychody z lokat netto (I-IV)	<b>-5</b>	<b>10</b>	<b>2</b>
VI. Zrealizowany i niezrealizowany zysk (strata)	<b>637</b>	<b>4 272</b>	<b>2 762</b>
1. Zrealizowany zysk (strata) ze zbycia lokat, w tym:	-15	97	45
= tytułu różnic kursowych	-	-	-
2. Wzrost (spadek) niezrealizowanego zysku (straty) z wyceny lokat, w tym:	652	4 175	2 717
= tytułu różnic kursowych	-	-	-
VII. Wynik z operacji (V±VI)	<b>632</b>	<b>4 282</b>	<b>2 764</b>

Warszawa, 28 sierpnia 2015 r.

Dyrektor Departamentu Księgowości Funduszy




Izabela Kalinowska


*Rachunek wyniku z operacji należy analizować z notami objaśniającymi i informacją dodatkową zawartymi w sprawozdaniach finansowych poszczególnych Subfunduszy, które zostały dołączone do niniejszego połączonego sprawozdania finansowego*

Katowice, 28.08.2015 r.

## OŚWIADCZENIE DEPOZYTARIUSZA

Działając stosownie do dyspozycji § 37 ust. 1 pkt. 2) rozporządzenia Ministra Finansów z 24 grudnia 2007 roku w sprawie szczególnych zasad rachunkowości funduszy inwestycyjnych - ING Bank Śląski S.A. jako Depozytariusz dla NN Perspektywa Specjalistycznego Funduszu Inwestycyjnego Otwartego (zwanego dalej Funduszem) oświadcza, że dane dotyczące stanów aktywów, w tym w szczególności aktywów zapisanych na rachunkach pieniężnych i rachunkach papierów wartościowych oraz pożytków z tych aktywów przedstawionych w połączonym sprawozdaniu finansowym Funduszu za okres od 1 stycznia 2015 r. do 30 czerwca 2015 r., sporządzonego 28 sierpnia 2015 r., są zgodne ze stanem faktycznym.

WZSTĘPCA DYREKTORA  
 Departamentu Operacji Rynków Finansowych  
 i Klientów Strategicznych  
  
 Sławemir Trapszo

DYREKTOR  
 Departamentu Operacji Rynków Finansowych  
 i Klientów Strategicznych  
  
 Krzysztof Anusiewicz

Warszawa, 28 sierpnia 2015 r.

Szanowni Państwo,

Za nami pierwsze półrocze 2015 roku, które było kolejnym okresem pełnym interesujących wydarzeń zarówno na rynku akcji jak i obligacji. Podsumowując zjawiska zachodzące na rynku obligacji na przestrzeni tych sześciu miesięcy można powiedzieć, że rynek ten przeszedł od euforii do paniki. Tuż po rozpoczęciu roku ceny obligacji wzrosły prowadząc rentowności długu skarbowego na nowe minima. Co dzień pojawiały się informacje o historycznie niskich poziomach rentowności w większości krajów rozwiniętych. Z jednej strony można stwierdzić, że sytuacja ta była kontynuacją długoterminowego trendu. Z drugiej strony jednak, tempo styczniewego ruchu robiło wrażenie. Pod koniec stycznia rentowność 10-letniej polskiej obligacji skarbowej spadła poniżej 2%. W Europie, aż w 9 krajach, występowały w różnych segmentach ujemne rentowności, a w ekstremalnym przypadku Szwajcarii nie było żadnej skarbowej obligacji, która oferowała dodatnią stopę zwrotu w okresie do jej wykupu. Drugi kwartał przyniósł jednak odreagowanie, co wynikało z zamieszania wokół scenariusza bankructwa Grecji.

Z kolei na rynkach akcji okres pierwszego półrocza łączył się z nerwowością wynikającą z długości obecnego cyklu koniunkturalnego, wysokiego stopnia ingerencji instytucji państwowych i finansowych na rynkach (realizowanej głównie poprzez gigantyczny dodruk pieniędzy), ze zmian bilansu na rynkach surowców (np. wydobywanie ropy) oraz tarć geopolitycznych zwiastujących wielkie zmiany na rynkach. Mimo tych perturbacji Rynki Wschodzące od początku roku zachowały się podobnie jak rynki rozwinięte, notując niewielkąwyżkę (+1,7% vs. +1,5%). Natomiast z naszego regionu najmocniej rośnie od początku roku (w wartości wyrażonej w dolarach amerykańskich) – rynek węgierski (+22%) i rosyjski (+25%), a najstabilniej zachowują się (też w USD) Turcja (-16%) oraz Grecja (-11%). Polskie akcje (również liczone w USD dla podobnej bazy porównawczej) spadają od początku roku o 2,3%, a w samym czerwcu spadły o ok. 4%.

W pierwszym półroczu w ofercie produktowej NN Investment Partners Towarzystwa Funduszy Inwestycyjnych S.A. dokonaliśmy wielu istotnych zmian. Przede wszystkim uruchomiliśmy trzy Pakiety, tj. subfundusze wydzielone w ramach ING Konto Funduszowe - specjalistycznego funduszu inwestycyjnego otwartego, które są dostępne dla klientów ING Banku Śląskiego S.A. Unikalna konstrukcja poszczególnych subfunduszy pozwala każdemu klientowi w łatwy sposób zdecydować jak chciałby rozpocząć swoją przygodę z inwestowaniem. Ponadto połączyliśmy subfundusz ING Środkowoeuropejski Sektora Finansowego z subfunduszem ING Akcji Środkowoeuropejskich (obecnie działający pod nazwą NN Akcji Środkowoeuropejskich), który oferuje znacznie wyższą dywersyfikację pomiędzy różnymi sektorami i krajami, co znacząco ogranicza ryzyko polityczne oraz ryzyko koncentracji sektorowej, a w konsekwencji również zmienność wartości inwestycji.

Wszystkie te zmiany są kolejnym krokiem w kierunku zaproponowania Państwu jeszcze lepszych rozwiązań inwestycyjnych. Na bieżąco weryfikujemy zarówno naszą ofertę produktową, jak i nowe możliwości inwestycyjne na rynku, aby dostosowywać portfel produktów do oczekiwań klientów.

Życzymy Państwu, aby druga połowa roku okazała się pełna sukcesów dla Państwa i Państwa inwestycji.

Zapraszamy na naszą stronę [www.nntfi.pl](http://www.nntfi.pl)

Prezes Zarządu




Małgorzata Barska

Wiceprezes Zarządu




Leszek Jędrzecki

Członek Zarządu




Dariusz Korona

Członek Zarządu



Gerardus Dashorst

Członek Zarządu



Robert Bohynik

NN Investment Partners TFI S.A.

ul. Topiel 12  
00-342 Warszawa

T +48 22 108 57 00  
F +48 22 108 57 01

[www.nntfi.pl](http://www.nntfi.pl)  
[biuro@nntfi.pl](mailto:biuro@nntfi.pl)

**WYNIKI FUNDUSZY INWESTYCYJNYCH (wyniki dotyczą jednostek uczestnictwa kategorii A)**

NAZWA FUNDUSZU/SUBFUNDUSZU	Procentowa zmiana wartości jednostki uczestnictwa	
	W pierwszym półroczu 2015 r.	Liczona w skali roku
NN SFIO Obligacji 2	<b>-1,60%</b>	<b>-3,23%</b>
NN SFIO Akcji 2	<b>5,99%</b>	<b>12,09%</b>
<b>NN Parasol FIO:</b>		
NN Subfundusz Środkowoeuropejski Budownictwa i Nieruchomości	<b>9,60%</b>	<b>19,37%</b>
NN Subfundusz Średnich i Małych Spółek	<b>7,38%</b>	<b>14,88%</b>
NN Subfundusz Akcji	<b>5,52%</b>	<b>11,13%</b>
NN Subfundusz Selektywny	<b>5,29%</b>	<b>10,68%</b>
NN Subfundusz Zrównoważony	<b>2,32%</b>	<b>4,68%</b>
NN Subfundusz Akcji Środkowoeuropejskich	<b>1,15%</b>	<b>2,32%</b>
NN Subfundusz Lokacyjny Plus	<b>1,13%</b>	<b>2,28%</b>
NN Subfundusz Stabilnego Wzrostu	<b>0,84%</b>	<b>1,69%</b>
NN Subfundusz Gotówkowy	<b>0,56%</b>	<b>1,14%</b>
NN Subfundusz Obligacji	<b>-2,01%</b>	<b>-4,05%</b>
<b>NN SFIO:</b>		
NN Subfundusz Japonia (L)	<b>14,98%</b>	<b>30,20%</b>
NN Subfundusz Europejski Spółek Dywidendowych (L)	<b>12,76%</b>	<b>25,74%</b>
NN Subfundusz Globalnych Możliwości (L)	<b>11,66%</b>	<b>23,51%</b>
NN Subfundusz Globalny Spółek Dywidendowych (L)	<b>10,29%</b>	<b>20,75%</b>
NN Subfundusz Spółek Dywidendowych Rynków Wschodzących (L)	<b>7,69%</b>	<b>15,51%</b>
NN Subfundusz Nowej Azji (L)	<b>5,10%</b>	<b>10,28%</b>
NN Subfundusz Stabilny Globalnej Alokacji (L)	<b>3,62%</b>	<b>7,31%</b>
NN Subfundusz Stabilny Globalnej Alokacji EUR (L)	<b>2,91%</b>	<b>5,87%</b>
NN Subfundusz Zagranicznych Obligacji Rynków Wschodzących (L)	<b>1,99%</b>	<b>4,01%</b>
NN Subfundusz Globalny Długu Korporacyjnego (L)	<b>1,37%</b>	<b>2,77%</b>
NN Subfundusz Depozytowy (L)	<b>0,51%</b>	<b>1,03%</b>
NN Subfundusz Spółek Dywidendowych USA (L)	<b>-2,45%</b>	<b>-4,94%</b>
NN Subfundusz Obligacji Rynków Wschodzących (Waluta Lokalna) (L)	<b>-5,48%</b>	<b>-11,04%</b>
NN Subfundusz Ameryki Łacińskiej (L)	<b>-7,71%</b>	<b>-15,55%</b>
<b>NN Perspektywa SFIO:</b>		
NN Subfundusz Perspektywa 2020	<b>0,08%</b>	<b>0,15%</b>
NN Subfundusz Perspektywa 2025	<b>0,60%</b>	<b>1,21%</b>
NN Subfundusz Perspektywa 2030	<b>1,10%</b>	<b>2,22%</b>
NN Subfundusz Perspektywa 2035	<b>1,64%</b>	<b>3,30%</b>
NN Subfundusz Perspektywa 2040	<b>2,04%</b>	<b>4,12%</b>
NN Subfundusz Perspektywa 2045	<b>2,49%</b>	<b>5,03%</b>
<b>ING Konto Funduszowe SFIO:*)</b>		
ING Subfundusz Pakiet Ostrożny	<b>-0,69%</b>	<b>-1,94%</b>
ING Subfundusz Pakiet Umiarkowany	<b>-1,16%</b>	<b>-3,26%</b>
ING Subfundusz Pakiet Dynamiczny	<b>-2,37%</b>	<b>-6,65%</b>

\*) zmiana liczona od pierwszego dnia wyceny tj. 20.02.2015 r.

NN Investment Partners TFI S.A.

ul. Topiel 12  
00-342 Warszawa

T +48 22 108 57 00  
F +48 22 108 57 01

www.nntfi.pl  
biuro@nntfi.pl





**NN SUBFUNDUSZ PERSPEKTYWA 2045**  
**(do dnia 20 lipca 2015 roku działający pod nazwą**  
**ING SUBFUNDUSZ PERSPEKTYWA 2045)**

**PÓŁROCZNE JEDNOSTKOWE SPRAWOZDANIE FINANSOWE**  
**ZA OKRES 6 MIESIĘCY**  
**ZAKOŃCZONY DNIA 30 CZERWCA 2015 ROKU**  
**WRAZ Z RAPORTEM NIEZALEŻNEGO BIEGŁEGO REWIDENTA**

**Raport niezależnego biegłego rewidenta z przeglądu jednostkowego sprawozdania finansowego  
za okres sześciu miesięcy zakończony dnia 30 czerwca 2015 roku**


**Dla Rady Nadzorczej NN Investment Partners Towarzystwa Funduszy Inwestycyjnych S.A.**

1. Przeprowadziliśmy przegląd załączonego półrocznego jednostkowego sprawozdania finansowego NN Subfunduszu Perspektywa 2045 (do dnia 20 lipca 2015 roku działającego pod nazwą ING Subfundusz Perspektywa 2045) („Subfundusz”) wydzielonego w ramach NN Perspektywa Specjalistycznego Funduszu Inwestycyjnego Otwartego (do dnia 20 lipca 2015 roku działającego pod nazwą ING Perspektywa Specjalistyczny Fundusz Inwestycyjny Otwarty) („Fundusz”) z siedzibą w Warszawie, ul. Topiel 12, obejmującego wprowadzenie do jednostkowego sprawozdania finansowego, zestawienie lokat oraz bilans sporządzone na dzień 30 czerwca 2015 roku, rachunek wyniku z operacji oraz zestawienie zmian w aktywach netto za okres od dnia 1 stycznia 2015 roku do dnia 30 czerwca 2015 roku, noty objaśniające i informację dodatkową („jednostkowe sprawozdanie finansowe”).
2. Za rzetelność i jasność jednostkowego sprawozdania finansowego, jak również za jego sporządzenie zgodnie z wymagającymi zastosowania zasadami (polityką) rachunkowości oraz za prawidłowość ksiąg rachunkowych odpowiada Zarząd NN Investment Partners Towarzystwa Funduszy Inwestycyjnych S.A. („Towarzystwo”), towarzystwa funduszy inwestycyjnych zarządzającego Funduszem i reprezentującego Fundusz. Naszym zadaniem było wydanie, na podstawie przeglądu tego jednostkowego sprawozdania finansowego, raportu z przeglądu.
3. Przegląd przeprowadziliśmy stosownie do obowiązujących w Polsce przepisów prawa oraz Krajowych Standardów Rewizji Finansowej, wydanych przez Krajową Radę Biegłych Rewidentów w Polsce. Standardy nakładają na nas obowiązek zaplanowania i przeprowadzenia przeglądu w taki sposób, aby uzyskać umiarkowaną pewność, że sprawozdanie finansowe nie zawiera istotnych nieprawidłowości. Przeglądu dokonaliśmy głównie drogą analizy danych finansowych, wglądu w księgi rachunkowe oraz wykorzystania informacji uzyskanych od kierownictwa oraz personelu Towarzystwa. Zakres i metoda przeglądu sprawozdania finansowego istotnie różnią się od badań leżących u podstaw opinii wydawanej o zgodności z wymagającymi zastosowania zasadami (polityką) rachunkowości rocznego sprawozdania finansowego oraz o jego rzetelności i jasności. W rezultacie przegląd nie pozwala uzyskać wystarczającej pewności, że wszystkie istotne kwestie, które zostałyby zidentyfikowane w trakcie badania, zostały ujawnione, w związku z czym nie wydajemy opinii z badania.
4. Na podstawie przeprowadzonego przez nas przeglądu nie zidentyfikowaliśmy niczego, co nie pozwoliłoby na stwierdzenie, że załączone jednostkowe sprawozdanie finansowe jest zgodne z wymagającymi zastosowania zasadami (polityką) rachunkowości oraz że rzetelnie i jasno przedstawia, we wszystkich istotnych aspektach, sytuację majątkową i finansową Subfunduszu na dzień 30 czerwca 2015 roku oraz jego wynik z operacji za okres sześciu miesięcy zakończony dnia 30 czerwca 2015 roku zgodnie z zasadami rachunkowości określonymi w Ustawie z dnia 29 września 1994 roku o rachunkowości (Dz.U. 2013.330 z późniejszymi zmianami) i odpowiednio wydanymi na jej podstawie przepisami.

5. Do załączonego jednostkowego sprawozdania finansowego dołączono oświadczenie depozytariusza.

w imieniu  
Ernst & Young Audyt Polska spółka  
z ograniczoną odpowiedzialnością sp. k.  
Rondo ONZ 1, 00-124 Warszawa  
Nr ewidencyjny 130

Kluczowy Biegły Rewident



---

Dominik Januszewski  
Biegły Rewident  
Nr 9707

Ernst & Young Audyt Polska  
spółka z ograniczoną odpowiedzialnością  
spółka komandytowa  
Rondo ONZ 1, 00-124 Warszawa

Warszawa, dnia 28 sierpnia 2015 roku

## NN Subfundusz Perspektywa 2045

(działający uprzednio pod nazwą ING Subfundusz Perspektywa 2045)

Sprawozdanie finansowe za okres od 1 stycznia 2015 r. do 30 czerwca 2015 r.

### OŚWIADCZENIE ZARZĄDU

Zgodnie z wymogami art. 52 ust. 2 ustawy z dnia 29 września 1994 r. o rachunkowości (Dz.U. z 2013 r., poz.330) Zarząd NN Investment Partners Towarzystwa Funduszy Inwestycyjnych S.A. przedstawia sprawozdanie finansowe NN Subfunduszu Perspektywa 2045, na które składa się:

- 1) wprowadzenie do sprawozdania finansowego;
- 2) zestawienie lokat wg stanu na dzień 30 czerwca 2015 r. o wartości 22.659 tys. złotych;
- 3) bilans sporządzony na dzień 30 czerwca 2015 r., który wykazuje aktywa netto na sumę 23.166 tys. złotych;
- 4) rachunek wyniku z operacji za okres od 1 stycznia 2015 r. do 30 czerwca 2015 r. wykazujący zysk z operacji w kwocie 279 tys. złotych;
- 5) zestawienie zmian w aktywach netto za okres od 1 stycznia 2015 r. do 30 czerwca 2015 r. wykazujące zwiększenie stanu wartości aktywów netto o kwotę 9.027 tys. złotych;
- 6) noty objaśniające;
- 7) informacja dodatkowa.



Małgorzata Barska  
Prezes Zarządu



Leszek Jedliński  
Wiceprezes Zarządu



Dariusz Korona  
Członek Zarządu



Gerardus Dashorst  
Członek Zarządu



Robert Bohynik  
Członek Zarządu



Izabela Kalinowska  
Dyrektor Departamentu Księgowości Funduszy

**PÓŁROCZNE JEDNOSTKOWE SPRAWOZDANIE FINANSOWE**

**NN Subfundusz Perspektywa 2045**

**(działający uprzednio pod nazwą ING Subfundusz Perspektywa 2045)**

**za okres od 1 stycznia 2015 r. do 30 czerwca 2015 r.**

# WPROWADZENIE DO SPRAWOZDANIA FINANSOWEGO NN SUBFUNDUSZU PERSPEKTYWA 2045 (działającego uprzednio pod nazwą ING Subfundusz Perspektywa 2045)

Nazwa funduszu:	<b>NN Perspektywa Specjalistyczny Fundusz Inwestycyjny Otwarty</b> Fundusz może używać nazwy w skróconym brzmieniu: NN Perspektywa SFIO do dnia 20 lipca 2015 r. działał pod nazwą ING Perspektywa SFIO
Typ funduszu:	Fundusz inwestycyjny otwarty z wydzielonymi subfunduszami. NN Perspektywa SFIO posiada osobowość prawną. NN Subfundusz Perspektywa 2045 utworzony w ramach Funduszu nie posiada osobowości prawnej.
Data utworzenia:	Decyzja Komisji Nadzoru Finansowego DFI/1/4033/6/9/11/12/U/KM z dnia 9 lutego 2012 r.
Okres na jaki został utworzony:	Fundusz został utworzony na czas nieokreślony
Wpis do rejestru funduszy:	13 marca 2012 r. pod numerem RFi 716

NN Subfundusz Perspektywa 2045 jest jednym z sześciu Subfunduszy utworzonych na czas nieokreślony w ramach Funduszu (nazwa/skrót nazwy):

1. NN Subfundusz Perspektywa 2045 / NN Perspektywa 2045
2. NN Subfundusz Perspektywa 2040 / NN Perspektywa 2040
3. NN Subfundusz Perspektywa 2035 / NN Perspektywa 2035
4. NN Subfundusz Perspektywa 2030 / NN Perspektywa 2030
5. NN Subfundusz Perspektywa 2025 / NN Perspektywa 2025
6. NN Subfundusz Perspektywa 2020 / NN Perspektywa 2020

## Cel inwestycyjny, specjalizacja i stosowane ograniczenia inwestycyjne Subfunduszu

Subfundusze realizują indywidualną politykę inwestycyjną dzięki czemu Uczestnik, w ramach jednego Funduszu, może realizować różne cele inwestycyjne.

Głównym kryterium, którym kieruje się Fundusz, jest wzrost wartości aktywów Subfunduszu w horyzoncie inwestycyjnym wyznaczonym Datą Docelową. Przez Datę Docelową rozumie się rok kalendarzowy, w którym zrealizować się mają cele emerytalne dla Uczestników lub inne planowane przez nich cele finansowe. Datą docelową dla Subfunduszu jest rok 2045.

Aktywa Subfunduszu są inwestowane przede wszystkim w jednostki uczestnictwa funduszy zarządzanych przez Towarzystwo lub podmiot z grupy kapitałowej Towarzystwa, zarówno funduszy o charakterze akcyjnym jak i funduszy o charakterze dłużnym, dających możliwość inwestycji na rynku krajowym jak i zagranicznym. Docelowa alokacja aktywów Subfunduszu pomiędzy poszczególne klasy aktywów charakteryzujące się różnym poziomem ryzyka jest zmienna w czasie i dokonywana będzie z zachowaniem zasady stopniowej zmiany tej alokacji z instrumentów charakteryzujących się najwyższym poziomem ryzyka na rzecz bardziej konserwatywnej związanej z instrumentami o niższym poziomie ryzyka w miarę zbliżania się okresu funkcjonowania Subfunduszu do daty docelowej.

W początkowym okresie funkcjonowania Subfunduszu do 65% aktywów Subfunduszu będzie inwestowane w fundusze o charakterze akcyjnym, pozostała zaś część aktywów Subfunduszu inwestowana będzie w fundusze o charakterze dłużnym. W miarę upływu okresu funkcjonowania Subfunduszu do 91% aktywów Subfunduszu będzie inwestowane w fundusze o charakterze dłużnym.

Środki Subfunduszu inwestowane są zgodnie z następującymi zasadami dywersyfikacji lokat:

1. dłużne papiery wartościowe i Instrumenty Rynku Pieniężnego, w tym w szczególności krótkoterminowe papiery wartościowe emitowane, poręczone lub gwarantowane przez Skarb Państwa lub Narodowy Bank Polski (NBP) – do 50% wartości aktywów,
2. akcje, prawa do akcji, prawa poboru, warrandy subskrypcyjne, kwity depozytowe i obligacje zamienne – do 30% wartości aktywów,
3. jednostki uczestnictwa funduszy inwestycyjnych otwartych, tytuły uczestnictwa funduszy zagranicznych lub instytucji wspólnego inwestowania z siedzibą za granicą - do 100% wartości aktywów,
4. jednostki uczestnictwa funduszy inwestycyjnych otwartych, tytuły uczestnictwa funduszy zagranicznych lub instytucji wspólnego inwestowania z siedzibą za granicą, których polityka inwestycyjna przewiduje lokowanie aktywów głównie w akcje – od 9% do 65% wartości aktywów,
5. jednostki uczestnictwa funduszy inwestycyjnych otwartych, tytuły uczestnictwa funduszy zagranicznych lub instytucji wspólnego inwestowania z siedzibą za granicą, których polityka inwestycyjna przewiduje lokowanie aktywów głównie w instrumenty dłużne – do 91% wartości aktywów,
6. depozyty – do 20% wartości aktywów,
7. dla lokat, o których mowa w pkt 1, 5 i 6 obowiązuje łącznie limit wskazany w pkt 5.
9. dla lokat, o których mowa w pkt 2 i 4 obowiązuje łącznie limit wskazany w pkt 4.
10. Subfundusz może lokować powyżej 35% wartości aktywów w papiery wartościowe emitowane, gwarantowane lub poręczone przez Skarb Państwa, z tym że obowiązany jest wtedy dokonywać lokat w papiery wartościowe lub instrumenty rynku pieniężnego co najmniej sześciu emisji a wartość żadnej z tych emisji nie może przekraczać 30% wartości aktywów.
11. Fundusz może lokować do 91% wartości aktywów Subfunduszu w jednostki uczestnictwa NN Subfunduszu Obligacji wyodrębnionego w ramach NN Parasol Funduszu Inwestycyjnego Otwartego.
12. Subfundusz może lokować powyżej 20%, ale nie więcej niż 50% wartości aktywów, w jednostki uczestnictwa:

- 1) NN Subfunduszu Akcji wyodrębnionego w ramach NN Parasol FIO;
  - 2) NN Subfunduszu Gotówkowego wyodrębnionego w ramach NN Parasol FIO;
  - 3) NN Subfunduszu Średnich i Małych Spółek wyodrębnionego w ramach NN Parasol FIO;
  - 4) subfunduszu NN (L) Emerging Markets High Dividend wyodrębnionego w ramach NN (L) otwartego funduszu inwestycyjnego o zmiennym kapitale (SICAV).
- Alokacja aktywów Subfunduszu pomiędzy poszczególne klasy aktywów będzie zmienna w poszczególnych okresach funkcjonowania Subfunduszu i będzie następująca:

w latach 2011 – 2014:

- a) fundusze o charakterze akcyjnym oraz inne instrumenty o charakterze udziałowym – od 53% do 65%;
- b) fundusze o charakterze dłużnym oraz inne instrumenty o charakterze dłużnym i depozyty – od 35% do 47%;

w latach 2015 – 2019:

- a) fundusze o charakterze akcyjnym oraz inne instrumenty o charakterze udziałowym – od 48% do 61%;
- b) fundusze o charakterze dłużnym oraz inne instrumenty o charakterze dłużnym i depozyty – od 39% do 52%;

w latach 2020 – 2024:

- a) fundusze o charakterze akcyjnym oraz inne instrumenty o charakterze udziałowym – od 42% do 56%;
- b) fundusze o charakterze dłużnym oraz inne instrumenty o charakterze dłużnym i depozyty – od 44% do 58%;

w latach 2025 – 2029:

- a) fundusze o charakterze akcyjnym oraz inne instrumenty o charakterze udziałowym – od 36% do 50%;
- b) fundusze o charakterze dłużnym oraz inne instrumenty o charakterze dłużnym i depozyty – od 50% do 64%;

w latach 2030 – 2034:

- a) fundusze o charakterze akcyjnym oraz inne instrumenty o charakterze udziałowym – od 30% do 43%;
- b) fundusze o charakterze dłużnym oraz inne instrumenty o charakterze dłużnym i depozyty – od 57% do 70%;

w latach 2035 – 2039:

- a) fundusze o charakterze akcyjnym oraz inne instrumenty o charakterze udziałowym – od 19% do 35%;
- b) fundusze o charakterze dłużnym oraz inne instrumenty o charakterze dłużnym i depozyty – od 65% do 81%;

w latach 2040 – 2045:

- a) fundusze o charakterze akcyjnym oraz inne instrumenty o charakterze udziałowym – od 9% do 23%;
- b) fundusze o charakterze dłużnym oraz inne instrumenty o charakterze dłużnym i depozyty – od 77% do 91%;

począwszy od 2046 roku:

- a) fundusze o charakterze akcyjnym oraz inne instrumenty o charakterze udziałowym – od 9% do 11%;
- b) fundusze o charakterze dłużnym oraz inne instrumenty o charakterze dłużnym i depozyty – od 89% do 91%;

Subfundusz nie ma określonego wzorca służącego do oceny efektywności inwestycji w jednostki uczestnictwa, odzwierciedlającego zachowanie się zmiennych rynkowych.

## Organ Funduszu

Firma: NN Investment Partners Towarzystwo Funduszy Inwestycyjnych Spółka Akcyjna (NN Investment Partners TFI, Towarzystwo)  
(do dnia 19 lipca 2015 r. działająca pod nazwą ING Towarzystwo Funduszy Inwestycyjnych Spółka Akcyjna)

Siedziba: Warszawa

Adres: ul. Topiel 12, 00-342 Warszawa

Sąd rejestrowy: Sąd Rejonowy dla m.st. W-wy XII Wydział Gospodarczy KRS

Numer: 0000039430

Data wpisu: 3 września 2001 r.

Kapitał zakładowy: 21.000.000 PLN

Towarzystwo jest spółką akcyjną prawa polskiego. Podmiotem dominującym oraz jedynym akcjonariuszem Towarzystwa jest NN Investment Partners International Holdings B.V. z siedzibą w Hadze w Holandii (wcześniej ING Investment Management). Do dnia 7 grudnia 2014 roku 100% kapitału akcyjnego Towarzystwa należało do spółki ING Investment Management (Polska) S.A., w której 100% akcji posiadało ING Investment Management (Europe) B.V.

W dniu 8 grudnia 2014 r. nastąpiło przejęcie spółki ING Investment Management (Polska) S.A. przez Towarzystwo (łączenie się przez przejęcie). Tym samym spółka ING Investment Management (Polska) S.A. została rozwiązana bez jej likwidacji. Towarzystwo wstąpiło z dniem 8 grudnia 2014 r. we wszelkie prawa i obowiązki spółki przejmowanej.

Do dnia połączenia, portfelem Funduszu zarządzała spółka ING Investment Management (Polska) S.A. Od dnia 8 grudnia 2014 r. za zarządzanie portfelami funduszy inwestycyjnych odpowiedzialne jest bezpośrednio NN Investment Partners TFI S.A. Powyższa zmiana nie wpłynęła na politykę inwestycyjną funduszy inwestycyjnych zarządzanych przez Towarzystwo oraz na skład osób odpowiedzialnych za podejmowanie decyzji inwestycyjnych dotyczących w/w portfeli.

## Okres sprawozdawczy

Sprawozdanie finansowe Subfunduszu obejmuje okres od 1 stycznia 2015 r. do 30 czerwca 2015 r.

Dane porównywalne obejmują okres roczny od 1 stycznia 2014 r. do 31 grudnia 2014 r. oraz odnośnie rachunku wyniku z operacji dane półroczne za okres od 1 stycznia 2014 r. do 30 czerwca 2014 r.

Dniem bilansowym jest 30 czerwca 2015 r.

## Założenie kontynuowania działalności przez Fundusz oraz Subfundusz

Sprawozdanie finansowe Subfunduszu zostało sporządzone przy założeniu kontynuowania działalności przez Fundusz oraz Subfundusz w dającej się przewidzieć przyszłości, tzn. w ciągu co najmniej 12 miesięcy od 30.06.2015 r. Nie istnieją okoliczności wskazujące na zagrożenie kontynuowania działalności Funduszu oraz Subfunduszu.

## Podmiot, który przeprowadził przegląd sprawozdania finansowego

Ernst & Young Audyt Polska spółka z ograniczoną odpowiedzialnością sp. k.  
Adres: Rondo ONZ 1, 00-124 Warszawa

## Kategorie jednostek uczestnictwa i określenie cech je różnicujących

Charakterystyka jednostek uczestnictwa kategorii A:

- zbywane w ramach oferty podstawowej Funduszu. Jednostki uczestnictwa kategorii A są zbywane bezpośrednio przez Fundusz oraz za pośrednictwem wszystkich dystrybutorów.
- minimalna wysokość wpłat tytułem nabycia 200 zł w przypadku pierwszego nabycia oraz 50 zł w przypadku każdego następnego nabycia.
- w związku z nabywaniem, konwersją oraz zamianą jednostek uczestnictwa kategorii A Towarzystwo pobiera:
  - opłatę dystrybucyjną w wysokości nie wyższej niż 4% wpłaty dokonanej przez nabywcę
  - opłatę za konwersję / zamianę w wysokości nie wyższej niż 1% kwoty przeznaczonej na nabycie w funduszu lub subfunduszu docelowym.
- wynagrodzenie Towarzystwa – równe kwocie naliczonej od wartości aktywów netto Subfunduszu przypadających na jednostki uczestnictwa kategorii A w danym dniu, nie większej niż kwota stanowiąca w skali roku równowartość - 2,1% do końca 2024 roku, 1,9% od początku 2025 roku do końca 2029 roku, 1,7% od początku 2030 do końca 2034 roku, 1,5% od początku 2035 roku do końca 2039 roku oraz 1,3% począwszy od 2040 roku.

Charakterystyka jednostek uczestnictwa kategorii E:

- zbywane wyłącznie w ramach programów inwestycyjnych, bezpośrednio przez Fundusz lub za pośrednictwem wybranych dystrybutorów oraz pod warunkiem oferowania programu przez Fundusz i zawarcia przez uczestnika umowy dodatkowej. Warunki zbywania jednostek uczestnictwa kategorii E określa umowa Pracowniczego Programu Inwestycyjnego (PPI) lub Pracowniczego Programu Emerytalnego (PPE).
- minimalna wysokość wpłat tytułem nabycia wynosi 0,01 zł.
- w związku z nabywaniem, konwersją oraz zamianą jednostek uczestnictwa kategorii E Towarzystwo pobiera:
  - opłatę dystrybucyjną w wysokości nie wyższej niż 4% wpłaty dokonanej przez nabywcę
  - opłatę za konwersję / zamianę w wysokości nie wyższej niż 1% kwoty przeznaczonej na nabycie w funduszu lub subfunduszu docelowym.
- wynagrodzenie Towarzystwa – równe kwocie naliczonej od wartości aktywów netto Subfunduszu przypadających na jednostki uczestnictwa kategorii E w danym dniu, nie większej niż kwota stanowiąca w skali roku równowartość - 1,5% do końca 2024 roku, 1,4% od początku 2025 roku do końca 2029 roku, 1,2% od początku 2030 do końca 2034 roku, 1,1% od początku 2035 roku do końca 2039 roku oraz 1% począwszy od 2040 roku.

#### Charakterystyka jednostek uczestnictwa kategorii F:

- zbywane wyłącznie w ramach programów inwestycyjnych, bezpośrednio przez Fundusz lub za pośrednictwem wybranych dystrybutorów oraz pod warunkiem oferowania programu przez Fundusz i zawarcia przez uczestnika umowy dodatkowej. Warunki zbywania jednostek uczestnictwa kategorii F określa umowa PPI lub PPE.
- minimalna wysokość wpłat tytułem nabycia wynosi 0,01 zł.
- w związku z nabywaniem, konwersją oraz zamianą jednostek uczestnictwa kategorii F Towarzystwo pobiera:
  - opłatę dystrybucyjną w wysokości nie wyższej niż 4% wpłaty dokonanej przez nabywcę
  - opłatę za konwersję / zamianę w wysokości nie wyższej niż 1% kwoty przeznaczonej na nabycie w funduszu lub subfunduszu docelowym.
- wynagrodzenie Towarzystwa – równe kwocie naliczonej od wartości aktywów netto Subfunduszu przypadających na jednostki uczestnictwa kategorii F w danym dniu, nie większej niż kwota stanowiąca w skali roku równowartość - 0,75% do końca 2024 roku, 0,7% od początku 2025 roku do końca 2029 roku, 0,65% od początku 2030 do końca 2034 roku, 0,6% od początku 2035 roku do końca 2039 roku oraz 0,55% począwszy od 2040 roku.

#### Charakterystyka jednostek uczestnictwa kategorii K:

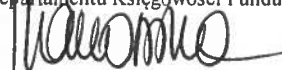
- zbywane wyłącznie w ramach IKE lub IKZE pod warunkiem zawarcie umowy IKE lub IKZE. Zbywane bezpośrednio przez Fundusz lub za pośrednictwem wybranych dystrybutorów. Warunki zbywania jednostek uczestnictwa kategorii K określa umowa IKE oraz umowy IKZE.
- minimalna wysokość wpłat tytułem nabycia wynosi 0,01 zł, z zastrzeżeniem, że umowa IKE lub IKZE mogą przewidywać wyższą minimalną wysokość wpłaty w przypadku pierwszego nabycia. W przypadku każdego następnego nabycia kategorii K jednorazowa minimalna łączna wpłata tytułem nabycia do Funduszu i innych funduszy inwestycyjnych zarządzanych przez Towarzystwo wynosi 50 zł.
- w związku z nabywaniem, konwersją, odkupieniem oraz zamianą jednostek uczestnictwa kategorii K Towarzystwo pobiera:
  - opłatę dystrybucyjną w wysokości nie wyższej niż 4% wpłaty dokonanej przez nabywcę
  - opłatę za konwersję / zamianę w wysokości nie wyższej niż 1% kwoty przeznaczonej na nabycie w funduszu lub subfunduszu docelowym.
  - opłatę umorzeniową w wysokości nie wyższej niż 10% kwoty odkupienia przed opodatkowaniem, jednak nie mniej niż 100 zł. Opłata ta może być pobrana jedynie w pierwszym roku po zawarciu umowy IKE lub IKZE i nie może być pobierana z tytułu odkupienia w ramach konwersji lub zamiany.
- wynagrodzenie Towarzystwa – równe kwocie naliczonej od wartości aktywów netto Subfunduszu przypadających na jednostki uczestnictwa kategorii K w danym dniu, nie większej niż kwota stanowiąca w skali roku równowartość - 1,8% do końca 2024 roku, 1,6% od początku 2025 roku do końca 2029 roku, 1,5% od początku 2030 do końca 2034 roku, 1,4% od początku 2035 roku do końca 2039 roku oraz 1,25% począwszy od 2040 roku.

#### Charakterystyka jednostek uczestnictwa kategorii T:

- zbywane wyłącznie w ramach PPI lub PPE, bezpośrednio przez Fundusz lub za pośrednictwem wybranych dystrybutorów, pod warunkiem oferowania określonego programu przez Fundusz i zawarcia umowy PPI lub PPE. Warunki zbywania jednostek uczestnictwa kategorii T określa umowa PPI lub PPE.
- minimalna wysokość wpłat tytułem nabycia wynosi 0,01 zł.
- w związku z nabywaniem, konwersją oraz zamianą jednostek uczestnictwa kategorii T Towarzystwo pobiera:
  - opłatę dystrybucyjną w wysokości nie wyższej niż 4% wpłaty dokonanej przez nabywcę
  - opłatę za konwersję / zamianę w wysokości nie wyższej niż 1% kwoty przeznaczonej na nabycie w funduszu lub subfunduszu docelowym.
- wynagrodzenie Towarzystwa – równe kwocie naliczonej od wartości aktywów netto Subfunduszu przypadających na jednostki uczestnictwa kategorii T w danym dniu, nie większej niż kwota stanowiąca w skali roku równowartość - 1,2% do końca 2024 roku, 1,1% od początku 2025 roku do końca 2029 roku, 1% od początku 2030 do końca 2034 roku, 0,95% od początku 2035 roku do końca 2039 roku oraz 0,8% począwszy od 2040 roku.

Warszawa, 28 sierpnia 2015 r.

Dyrektor Departamentu Księgowości Funduszy



Izabela Kalinowska



# 1. ZESTAWIENIE LOKAT

## 1) Tabela główna (w tys.złotych)

Składniki lokat	30.06.2015			31.12.2014		
	wartość wg ceny nabycia	wartość na dzień bilansowy	% udział w aktywach	wartość wg ceny nabycia	wartość na dzień bilansowy	% udział w aktywach
Akcje	-	-	-	-	-	-
Warranty subskrypcyjne	-	-	-	-	-	-
Prawa do akcji	-	-	-	-	-	-
Prawa poboru	-	-	-	-	-	-
Kwity depozytowe	-	-	-	-	-	-
Listy zastawne	-	-	-	-	-	-
Dłużne papiery wartościowe	-	-	-	-	-	-
Instrumenty pochodne	-	-	-	-	-	-
Udziały w spółkach z ograniczoną odpowiedzialnością	-	-	-	-	-	-
Jednostki uczestnictwa	14 815	15 285	65,79	8 759	9 153	63,14
Certyfikaty inwestycyjne	-	-	-	-	-	-
Tytuły uczestnictwa emitowane przez instytucje wspólnego inwestowania mające siedzibę za granicą	6 957	7 374	31,74	4 374	4 563	31,48
Wierzytelności	-	-	-	-	-	-
Weksle	-	-	-	-	-	-
Depozyty	-	-	-	-	-	-
Waluty	-	-	-	-	-	-
Nieruchomości	-	-	-	-	-	-
Statki morskie	-	-	-	-	-	-
Inne	-	-	-	-	-	-
<b>RAZEM</b>	<b>21 772</b>	<b>22 659</b>	<b>97,53</b>	<b>13 133</b>	<b>13 716</b>	<b>94,62</b>

Warszawa, 28 sierpnia 2015 r.

Dyrektor Departamentu Księgowości Funduszy

  
Izabela Kalinowska

*Zestawienie lokat należy analizować łącznie z notami objaśniającymi i informacją dodatkową, które stanowią integralną część sprawozdania finansowego*

2) Tabele uzupełniające (w tys.złotych)

JEDNOSTKI UCZESTNICTWA I CERTYFIKATY INWESTYCYJNE

Lp.	Rodzaj rynku	Nazwa rynku	Nazwa i rodzaj funduszu	Liczba	Wartość wg ceny nabycia	Wartość na 30.06.2015	Udział w aktywach %
1.	nienotowane	nie dotyczy	NN Parasol FIO Subfundusz Akcji	11 657,749478	3 250	3 477	14,97
2.	nienotowane	nie dotyczy	NN Parasol FIO Subfundusz Obligacji	23 714,469807	6 533	6 568	28,27
3.	nienotowane	nie dotyczy	NN Parasol FIO Subfundusz Średnich i Małych Spółek	7 215,910279	1 256	1 294	5,57
4.	nienotowane	nie dotyczy	NN Parasol FIO Subfundusz Selektywny	33 518,729036	2 519	2 607	11,22
5.	nienotowane	nie dotyczy	NN Parasol FIO Subfundusz Akcji Środkowoeuropejskich	7 971,086846	1 257	1 339	5,76
<b>Razem jednostki uczestnictwa i certyfikaty inwestycyjne</b>				<b>14 815</b>	<b>14 815</b>	<b>15 285</b>	<b>65,79</b>

TYTUŁY UCZESTNICTWA EMITOWANE PRZEZ INSTYTUCJE WSPÓLNEGO INWESTOWANIA MAJĄCE SIEDZIBĘ ZA GRANICĄ

Lp.	Nazwa	Rodzaj rynku	Nazwa rynku	Nazwa emitenta	Kraj siedziby emitenta	Liczba	Wartość wg ceny nabycia	Wartość na 30.06.2015	Udział w aktywach %
1.	IEMIHCPX-LU0546922427	nienotowane	nie dotyczy	NN (L) Emerging Markets Debt (Hard Ccy) (PLN) Hd »IC (SICAV)	Luksemburg	39,720	858	903	3,88
2.	IGHYICPLX-LU0546922856	nienotowane	nie dotyczy	NN (L) Global High Yield (PLN) Hd »IC (SICAV)	Luksemburg	40,637	1 340	1 347	5,80
3.	ILEMICHLX-LU0679203504	nienotowane	nie dotyczy	NN (L) Emerging Markets Debt (Local Bond)(PLN) Hd »IC (SICAV)	Luksemburg	52,500	1 043	996	4,29
4.	INEUAHLX-LU0430558287	nienotowane	nie dotyczy	NN (L) European High Dividend (PLN) Hd »IC (SICAV)	Luksemburg	32,231	1 145	1 236	5,32
5.	INGIPLI LX - LU0799797591	nienotowane	nie dotyczy	NN (L) Emerging Markets High Dividend (PLN)Hd »IC (SICAV)	Luksemburg	0,574	14	14	0,06
6.	INGUPIHLX-LU0430559921	nienotowane	nie dotyczy	NN (L) US High Dividend (PLN) Hd »IC (SICAV)	Luksemburg	20,958	823	823	3,54
7.	INJPXHLX-LU0430559251	nienotowane	nie dotyczy	NN (L) Japan Equity (PLN) Hd »IC (SICAV)	Luksemburg	25,800	963	1 224	5,27
8.	INNAIHLX-LU0430559681	nienotowane	nie dotyczy	NN (L) Asia ex Japan High Dividend (PLN) Hd »IC (SICAV)	Luksemburg	30,474	771	831	3,58
<b>Razem tytuły uczestnictwa emitowane przez instytucje wspólnego inwestowania mające siedzibę za granicą</b>						<b>6 957</b>	<b>6 957</b>	<b>7 374</b>	<b>31,74</b>

3) Tabele dodatkowe

GWARANTOWANE SKŁADNIKI LOKAT

Nie dotyczy.

GRUPY KAPITAŁOWE, O KTÓRYCH MOWA W ART. 98 USTAWY O FUNDUSZACH INWESTYCYJNYCH

Nie dotyczy.

SKŁADNIKI LOKAT NABYTE OD PODMIOTÓW, O KTÓRYCH MOWA W ART.107 USTAWY O FUNDUSZACH INWESTYCYJNYCH

Nie dotyczy.

PAPIERY WARTOŚCIOWE EMITOWANE PRZEZ MIĘDZYNARODOWE INSTYTUCJE FINANSOWE, KTÓRYCH CZŁONKIEM JEST RP LUB PRZYNAJMNIEJ JEDNO Z PAŃSTW NALEŻĄCYCH DO OECD

Nie dotyczy.

Warszawa, 28 sierpnia 2015 r.

Dyrektor Departamentu Księgowości Funduszy



Izabela Kalinowska

## 2. BILANS

sporządzony na dzień 30 czerwca 2015 r.

(w tys. złotych z wyjątkiem liczby jednostek uczestnictwa i wartości aktywów netto na jednostkę uczestnictwa)

	30.06.2015	31.12.2014
I. Aktywa	<b>23 234</b>	<b>14 496</b>
1. Środki pieniężne i ich ekwiwalenty	445	626
2. Należności	130	154
3. Transakcje przy zobowiązaniu się drugiej strony do odkupu	0	0
4. Składniki lokat notowane na aktywnym rynku, w tym:	0	0
<i>dłużne papiery wartościowe</i>	0	0
5. Składniki lokat nienotowane na aktywnym rynku, w tym:	22 659	13 716
<i>dłużne papiery wartościowe</i>	0	0
6. Nieruchomości	0	0
7. Pozostałe aktywa	0	0
II. Zobowiązania	<b>68</b>	<b>357</b>
III. Aktywa netto (I-II)	<b>23 166</b>	<b>14 139</b>
IV. Kapitał funduszu	<b>22 301</b>	<b>13 553</b>
1. Kapitał wpłacony	32 714	20 771
2. Kapitał wypłacony (wielkość ujemna)	-10 413	-7 218
V. Dochody zatrzymane	<b>-22</b>	<b>3</b>
1. Zakumulowane, nierozdysponowane przychody z lokat netto	-31	-17
2. Zakumulowany, nierozdysponowany zrealizowany zysk(strata) ze zbycia lokat	9	20
VI. Wzrost (spadek) wartości lokat w odniesieniu do ceny nabycia	<b>887</b>	<b>583</b>
VII. Kapitał funduszu i zakumulowany wynik z operacji (IV+V+/-VI)	<b>23 166</b>	<b>14 139</b>
Liczba jednostek uczestnictwa razem (w szt.)	191 647,962501	120 102,977590
Liczba jednostek uczestnictwa (w szt.) kategoria A	123 574,490966	82 797,467048
Liczba jednostek uczestnictwa (w szt.) kategoria E	2 552,818214	280,302548
Liczba jednostek uczestnictwa (w szt.) kategoria F	5 031,492786	3 190,677557
Liczba jednostek uczestnictwa (w szt.) kategoria K	37 391,815696	18 924,643714
Liczba jednostek uczestnictwa (w szt.) kategoria T	23 097,344839	14 909,886723
Wartość aktywów netto na jednostkę uczestnictwa kategorii A (w zł)	<b>119,99</b>	<b>117,07</b>
Wartość aktywów netto na jednostkę uczestnictwa kategorii E (w zł)	<b>121,39</b>	<b>118,06</b>
Wartość aktywów netto na jednostkę uczestnictwa kategorii F (w zł)	<b>122,92</b>	<b>119,14</b>
Wartość aktywów netto na jednostkę uczestnictwa kategorii K (w zł)	<b>121,44</b>	<b>118,16</b>
Wartość aktywów netto na jednostkę uczestnictwa kategorii T (w zł)	<b>124,22</b>	<b>120,45</b>

Warszawa, 28 sierpnia 2015 r.

Dyrektor Departamentu Księgowości Funduszy



Izabela Kalinowska

*Bilans należy analizować łącznie z notami objaśniającymi i informacją dodatkową, które stanowią integralną część sprawozdania finansowego.*

### 3. RACHUNEK WYNIKU Z OPERACJI

(w tys. złotych z wyjątkiem wyniku z operacji przypadającego na jednostkę uczestnictwa)

	01.01.2015 30.06.2015	01.01.2014 31.12.2014	01.01.2014 30.06.2014
I. Przychody z lokat	154	141	52
1. Dywidendy i inne udziały w zyskach	-	-	-
2. Przychody odsetkowe	3	5	2
3. Przychody związane z posiadaniem nieruchomości	-	-	-
4. Dodatnie saldo różnic kursowych	-	-	-
5. Pozostałe - przychody z tytułu premii inwestycyjnej	151	136	50
II. Koszty funduszu	168	153	57
1. Wynagrodzenie dla towarzystwa	167	152	56
2. Wynagrodzenia dla podmiotów prowadzących dystrybucję	-	-	-
3. Opłaty dla depozytariusza	-	-	-
4. Opłaty związane z prowadzeniem rejestru aktywów funduszu	-	-	-
5. Opłaty za zezwolenia oraz rejestracyjne	-	-	-
6. Usługi w zakresie rachunkowości	-	-	-
7. Usługi w zakresie zarządzania aktywami funduszu	-	-	-
8. Usługi prawne	-	-	-
9. Usługi wydawnicze, w tym poligraficzne	-	-	-
10. Koszty odsetkowe	-	-	-
11. Koszty związane z posiadaniem nieruchomości	-	-	-
12. Ujemne saldo różnic kursowych	-	-	-
13. Pozostałe	1	1	1
III. Koszty pokrywane przez towarzystwo	0	0	0
IV. Koszty funduszu netto (II-III)	168	153	57
V. Przychody z lokat netto (I-IV)	-14	-12	-5
VI. Zrealizowany i niezrealizowany zysk (strata)	293	417	291
1. Zrealizowany zysk (strata) ze zbycia lokat, w tym:	-11	17	18
z tytułu różnic kursowych	-	-	-
2. Wzrost (spadek) niezrealizowanego zysku (straty) z wyceny lokat, w tym:	304	400	273
z tytułu różnic kursowych	-	-	-
VII. Wynik z operacji (V±VI)	279	405	286
Wynik z operacji w podziale na kategorie jednostek uczestnictwa (w zł):			
jednostki uczestnictwa kategorii A	1,37	3,20	4,13
jednostki uczestnictwa kategorii E	1,55	3,58	4,45
jednostki uczestnictwa kategorii F	1,74	4,05	4,85
jednostki uczestnictwa kategorii K	1,53	3,54	4,42
jednostki uczestnictwa kategorii T	1,72	3,99	4,80

Warszawa, 28 sierpnia 2015 r.

Dyrektor Departamentu Księgowości Funduszy

  
Izabela Kalinowska

Rachunek wyniku z operacji należy analizować łącznie z notami objaśniającymi i informacją dodatkową, które stanowią integralną część sprawozdania finansowego.

#### 4. ZESTAWIENIE ZMIAN W AKTYWACH NETTO

(w tys. złotych z wyjątkiem liczby jednostek uczestnictwa)

	01.01.2015	01.01.2014
	30.06.2015	31.12.2014
<b>I. Zmiana Wartości Aktywów Netto</b>		
1. Wartość aktywów netto na koniec poprzedniego okresu sprawozdawczego	14 139	4 664
2. Wynik z operacji za okres sprawozdawczy (razem), w tym:	279	405
a) przychody z lokat netto,	-14	-12
b) zrealizowany zysk (strata) ze zbycia lokat,	-11	17
c) wzrost (spadek) niezrealizowanego zysku (straty) z wyceny lokat	304	400
3. Zmiana w aktywach netto z tytułu wyniku z operacji	279	405
4. Dystrybucja dochodów funduszu (razem)	-	-
a) z przychodów z lokat netto,	-	-
b) ze zrealizowanego zysku ze zbycia lokat	-	-
c) z przychodów ze zbycia lokat	-	-
5. Zmiany w kapitale w okresie sprawozdawczym (razem), w tym:	8 748	9 070
a) zmiana kapitału wpłaconego (powiększenie kapitału z tytułu zbytych j.u.)	11 943	14 546
b) zmiana kapitału wpłaconego (zmniejszenie kapitału z tytułu odkupionych j.u.)	3 195	5 476
6. Łączna zmiana aktywów netto w okresie sprawozdawczym (3-4+5)	9 027	9 475
7. Wartość aktywów netto na koniec okresu sprawozdawczego	23 166	14 139
8. Średnia wartość aktywów netto w okresie sprawozdawczym	18 805	8 394
<b>II. Zmiana liczby jednostek uczestnictwa</b>		
	01.01.2015	01.01.2014
	30.06.2015	31.12.2014
1. Zmiana liczby jednostek uczestnictwa w okresie sprawozdawczym, w tym:	71 544,984911	78 249,570586
a) liczba zbytych jednostek uczestnictwa	97 818,265581	125 770,213623
- jednostki kategorii A	63 039,181939	91 405,002921
- jednostki kategorii E	2 805,105747	248,969313
- jednostki kategorii F	1 854,234885	2 629,240741
- jednostki kategorii K	21 348,455317	22 914,528145
- jednostki kategorii T	8 771,287693	8 572,472503
b) liczba odkupionych jednostek uczestnictwa	26 273,280670	47 520,643037
- jednostki kategorii A	22 262,158021	40 458,566578
- jednostki kategorii E	532,590081	0,000000
- jednostki kategorii F	13,419656	40,354245
- jednostki kategorii K	2 881,283335	6 435,315708
- jednostki kategorii T	583,829577	586,406506
c) saldo zmian liczby jednostek uczestnictwa	71 544,984911	78 249,570586
- jednostki kategorii A	40 777,023918	50 946,436343
- jednostki kategorii E	2 272,515666	248,969313
- jednostki kategorii F	1 840,815229	2 588,886496
- jednostki kategorii K	18 467,171982	16 479,212437
- jednostki kategorii T	8 187,458116	7 986,065997
2. Liczba jednostek uczestnictwa narastająco od początku działalności funduszu, w tym:	191 647,962501	120 102,977590
a) liczba zbytych jednostek uczestnictwa	281 596,000928	183 777,735347
- jednostki kategorii A	201 458,959792	138 419,777853
- jednostki kategorii E	3 085,408295	280,302548
- jednostki kategorii F	5 085,266687	3 231,031802
- jednostki kategorii K	47 584,630726	26 236,175409
- jednostki kategorii T	24 381,735428	15 610,447735
b) liczba odkupionych jednostek uczestnictwa	89 948,038427	63 674,757757
- jednostki kategorii A	77 884,468826	55 622,310805
- jednostki kategorii E	532,590081	0,000000
- jednostki kategorii F	53,773901	40,354245
- jednostki kategorii K	10 192,815030	7 311,531695
- jednostki kategorii T	1 284,390589	700,561012
c) saldo zmian liczby jednostek uczestnictwa	191 647,962501	120 102,977590
- jednostki kategorii A	123 574,490966	82 797,467048
- jednostki kategorii E	2 552,818214	280,302548
- jednostki kategorii F	5 031,492786	3 190,677557
- jednostki kategorii K	37 391,815696	18 924,643714
- jednostki kategorii T	23 097,344839	14 909,886723
<b>III. Zmiana wartości aktywów netto na jednostkę uczestnictwa</b>		
	01.01.2015	01.01.2014
	30.06.2015	31.12.2014
1. Wartość aktywów netto na jednostkę uczestnictwa na koniec poprzedniego okresu sprawozdawczego		
- jednostki kategorii A	117,07	111,11
- jednostki kategorii E	118,06	111,36
- jednostki kategorii F	119,14	111,55
- jednostki kategorii K	118,16	111,53
- jednostki kategorii T	120,45	112,89

	01.01.2015 30.06.2015	01.01.2014 31.12.2014
2. Wartość aktywów netto na jednostkę uczestnictwa na koniec okresu sprawozdawczego		
- jednostki kategorii A	119,99	117,07
- jednostki kategorii E	121,39	118,06
- jednostki kategorii F	122,92	119,14
- jednostki kategorii K	121,44	118,16
- jednostki kategorii T	124,22	120,45
3. Procentowa zmiana wartości aktywów netto na jednostkę uczestnictwa w okresie sprawozdawczym (wyrażona w stosunku rocznym)		
- jednostki kategorii A	5,03%	5,36%
- jednostki kategorii E	5,69%	6,02%
- jednostki kategorii F	6,40%	6,80%
- jednostki kategorii K	5,60%	5,94%
- jednostki kategorii T	6,31%	6,70%
4. Minimalna wartość aktywów netto na jednostkę uczestnictwa		
- jednostki kategorii A	116,48	108,44
w dniu	2015-01-05	2014-02-04
- jednostki kategorii E	117,48	108,75
w dniu	2015-01-05	2014-02-04
- jednostki kategorii F	118,56	109,01
w dniu	2015-01-05	2014-02-04
- jednostki kategorii K	117,58	108,91
w dniu	2015-01-05	2014-02-04
- jednostki kategorii T	119,86	110,32
w dniu	2015-01-05	2014-02-04
5. Maksymalna wartość aktywów netto na jednostkę uczestnictwa		
- jednostki kategorii A	124,44	119,30
w dniu	2015-05-21	2014-09-08
- jednostki kategorii E	125,81	120,06
w dniu	2015-05-21	2014-09-08
- jednostki kategorii F	127,30	120,96
w dniu	2015-05-21	2014-11-28
- jednostki kategorii K	125,87	120,20
w dniu	2015-05-21	2014-09-08
- jednostki kategorii T	128,65	122,30
w dniu	2015-05-21	2014-11-28
6. Wartość aktywów netto na jednostkę uczestnictwa według ostatniej wyceny w okresie sprawozdawczym		
- jednostki kategorii A	119,99	117,16
w dniu	2015-06-30	2014-12-30
- jednostki kategorii E	121,39	118,15
w dniu	2015-06-30	2014-12-30
- jednostki kategorii F	122,92	119,22
w dniu	2015-06-30	2014-12-30
- jednostki kategorii K	121,44	118,25
w dniu	2015-06-30	2014-12-30
- jednostki kategorii T	124,22	120,54
w dniu	2015-06-30	2014-12-30

	01.01.2015 30.06.2015	01.01.2014 31.12.2014
<b>IV. Procentowy udział kosztów funduszu w średniej wartości aktywów netto, w tym:*)</b>	<b>1,80%</b>	<b>1,82%</b>
1. Procentowy udział wynagrodzenia dla Towarzystwa	1,79%	1,81%
2. Procentowy udział wynagrodzenia dla podmiotów prowadzących dystrybucję	-	-
3. Procentowy udział opłat dla depozytariusza	-	-
4. Procentowy udział opłat związanych z prowadzeniem rejestru aktywów funduszu	-	-
5. Procentowy udział opłat za usługi w zakresie rachunkowości	-	-
6. Procentowy udział opłat za usługi w zakresie zarządzania aktywami funduszu	-	-

\*) dane wyrażone w stosunku rocznym

Warszawa, 28 sierpnia 2015 r.

Dyrektor Departamentu Księgowości Funduszy

  
Izabela Kalinowska

Zestawienie zmian w aktywach netto należy analizować łącznie z notami objaśniającymi i informacją dodatkową, które stanowią integralną część sprawozdania finansowego.

## 5. NOTY OBJAŚNIAJĄCE

### NOTA 1

#### POLITYKA RACHUNKOWOŚCI SUBFUNDUSZU

Działalność Subfunduszu regulują następujące przepisy prawne:

Ustawa z dnia 29.09.1994 r. o rachunkowości (Dz.U. z 2013 r., poz.330)

Ustawa z dnia 27.05.2004 r. o funduszach inwestycyjnych (Dz.U. z 2004 r. nr 146 poz.1546 ze zm.)

Rozporządzenie Ministra Finansów z dnia 24.12.2007 r. w sprawie szczególnych zasad rachunkowości funduszy inwestycyjnych (Dz.U. z 2007 r. nr 249 poz.1859) zwane dalej Rozporządzeniem.

#### 1) UJAWNIANIE I PREZENTACJA INFORMACJI W SPRAWOZDANIU FINANSOWYM

Sprawozdanie finansowe jest sporządzone w języku polskim i w walucie polskiej.

Informacje zawarte w sprawozdaniu finansowym wykazane są w tysiącach złotych, z wyjątkiem wartości aktywów netto na jednostkę uczestnictwa. Jeżeli charakter i istotność danej pozycji wymaga innej dokładności - fakt ten odnotowany jest w notach objaśniających albo informacji dodatkowej.

Na dzień bilansowy ustalono wynik z operacji Subfunduszu, obejmujący:

1) przychody z lokat netto - stanowiące różnicę pomiędzy przychodami z lokat a kosztami Subfunduszu netto;

2) zrealizowany zysk (stratę) ze zbycia lokat i niezrealizowany zysk (stratę) z wyceny lokat.

Na dzień bilansowy przyjęto metody wyceny stosowane w dniu wyceny.

Sprawozdanie obejmuje wprowadzenie do sprawozdania finansowego Subfunduszu, zestawienie lokat, bilans, rachunek wyniku z operacji, zestawienie zmian w aktywach netto, noty objaśniające i informację dodatkową.

#### 2) UJMOWANIE W KSIĘGACH RACHUNKOWYCH OPERACJI DOTYCZĄCYCH SUBFUNDUSZU

Księgi rachunkowe dla NN Perspektywa SFIO z wydzielonymi subfunduszami prowadzi się oddzielnie dla każdego subfunduszu.

1. Operacje dotyczące Subfunduszu ujmuje się w księgach rachunkowych w okresie, którego dotyczą.
2. Nabyte składniki lokat ujmuje się w księgach rachunkowych według ceny nabycia obejmującej prowizję maklerską.
3. Składniki lokat nabyte nieodpłatnie posiadają cenę nabycia równą zeru.
4. Składniki lokat otrzymane w zamian za inne składniki mają cenę nabycia wynikającą z ceny nabycia tych składników lokat, w zamian za które zostały otrzymane, skorygowaną o ewentualne dopłaty lub otrzymane przychody pieniężne.
5. Zmianę wartości nominalnej nabytych składników lokat, nie powodującą zmiany wysokości kapitału zakładowego emitenta, ujmuje się w ewidencji analitycznej, w której dokonuje się zmiany liczby posiadanych instrumentów oraz jednostkowej ceny nabycia.
6. Zysk lub stratę ze zbycia lokat wylicza się metodą FIFO (najdroższe sprzedaje się jako pierwsze), a w przypadku składników wycenianych w wysokości skorygowanej ceny nabycia – oszacowanej przy zastosowaniu efektywnej stopy procentowej, najwyższej bieżącej wartości księgowej (nie stosuje się do składników lokat będących przedmiotem transakcji, o których mowa w §27 i 28 Rozporządzenia).
7. Zysk lub stratę ze zbycia walut wylicza się zgodnie z pkt. 6.
8. W przypadku gdy jednego dnia dokonane są transakcje zbycia i nabycia danego składnika lokat, w pierwszej kolejności ujmuje się nabycie składnika.
9. Należną dywidendę od funduszu notowanego na aktywnym rynku ujmuje się w księgach rachunkowych w dniu, w którym na potrzeby wyceny danego funduszu wykorzystany jest po raz pierwszy kurs nieuwzględniający wartości tego prawa.
10. Należną dywidendę od funduszu nienotowanego na aktywnym rynku ujmuje się w księgach rachunkowych w dniu, następnym po dniu ustalenia tego prawa.
11. Niezrealizowany zysk/ strata z wyceny lokat wpływa na wzrost/ spadek wyniku z operacji.
12. Nabycie / zbycie składników lokat przez Subfundusz ujmuje się w księgach rachunkowych w dacie zawarcia umowy.
13. Składniki lokat nabyte/ zbyte, dla których brak jest potwierdzenia zawarcia transakcji, uwzględnia się w najbliższej wycenie aktywów Subfunduszu i ustaleniu jego zobowiązań.
14. Jeżeli transakcja kupna/sprzedaży składnika lokat w wyniku braku potwierdzenia została ujęta w księgach rachunkowych w następnym dniu po dniu zawarcia transakcji wynikającym z pierwotnego dokumentu, to w przypadku składników lokat wycenianych w skorygowanej cenie nabycia, oszacowanej przy zastosowaniu efektywnej stopy procentowej, do wyceny przyjmuje się wszystkie parametry wynikające z umowy kupna/sprzedaży, a przede wszystkim datę nabycia, rozliczenia (daty przepływów pieniężnych).
15. Operacje dotyczące Subfunduszu ujmuje się w walucie, w której są wyrażone, a także w walucie polskiej po przeliczeniu wg średniego kursu NBP ustalonego dla danej waluty na dzień ujęcia tych operacji w księgach Subfunduszu. Jeżeli operacje dot. Subfunduszu są wyrażone w walutach, dla których NBP nie ustala kursu – ich wartość określa się w relacji do euro.
16. Środki w walucie nabyte przez Subfundusz w celu rozliczenia transakcji kupna papierów wartościowych denominowanych w walucie obcej nie stanowią lokat Subfunduszu a ich ujęcie w księgach następuje w dacie rozliczenia transakcji nabycia waluty.
17. Zobowiązania i należności Subfunduszu wynikające z zawartych transakcji kupna lub sprzedaży waluty w związku z rozliczeniami walutowymi kupna lub sprzedaży papierów wartościowych wycenia się od dnia zawarcia transakcji (forward walutowy) według średniego kursu NBP dla danej waluty.
18. Przychody z lokat obejmują w szczególności:
  - a) Dywidendy i inne udziały w zyskach.
  - b) Przychody odsetkowe (przychody odsetkowe od dłużnych papierów wartościowych, wycenianych w wartości godziwej, nalicza się zgodnie z zasadami ustalonymi przez emitenta; przychody odsetkowe od lokat bankowych nalicza się przy zastosowaniu efektywnej stopy procentowej).
  - c) Dodatkowo saldo różnic kursowych powstałe w wyniku wyceny środków pieniężnych, należności oraz zobowiązań w walutach obcych.
19. Koszty Subfunduszu obejmują w szczególności:
  - a) Koszty odsetkowe (koszty odsetkowe z tyt. kredytów i pożyczek zaciągniętych przez Fundusz rozlicza się w czasie przy zastosowaniu efektywnej stopy procentowej).
  - b) Ujemne saldo różnic kursowych powstałe w związku z wyceną środków pieniężnych, należności oraz zobowiązań w walutach obcych.
20. Odsetki naliczone oraz należne od środków pieniężnych na rachunkach bankowych oraz lokat terminowych powiększają wartość aktywów Funduszu w dniu wyceny.
21. W każdym dniu wyceny tworzy się rezerwę na przewidywane wydatki. Płatności z tytułu kosztów operacyjnych zmniejszają uprzednio utworzoną rezerwę. Limitowane koszty operacyjne są ujmowane w wysokości nie przekraczającej maksymalnego limitu rezerw. Rezerwa naliczana jest każdego dnia wyceny od wartości aktywów netto z poprzedniego dnia wyceny skorygowanej o zmiany w kapitale wpłaconym i odkupionym. Towarzystwo z własnych środków, w tym z wynagrodzenia, pokrywa koszty operacyjne Subfunduszu.
22. Towarzystwo z tytułu administracji i zarządzania Subfunduszem pobiera na koniec każdego miesiąca wynagrodzenie równe kwocie naliczonej od wartości aktywów netto Subfunduszu przypadających na jednostki uczestnictwa danej kategorii w danym dniu.
23. Towarzystwo pobiera opłatę dystrybucyjną, opłatę za konwersję oraz opłatę umorzeniową (wysokość opłaty zgodnie ze statutem Funduszu). Opłaty te stanowią zobowiązanie Funduszu wobec TFI – nie są ujmowane w przychodach i kosztach.

24. Koszty związane bezpośrednio z funkcjonowaniem Subfunduszu pokrywane są w całości z aktywów Subfunduszu. Jeżeli koszty obciążają Fundusz w całości - partycypację danego Subfunduszu w tych kosztach oblicza się na podstawie stosunku Wartości Aktywów Netto (WAN) Subfunduszu do WAN Funduszu na dzień wyceny poprzedzający dzień ujęcia zobowiązania w księgach rachunkowych Funduszu. W przypadku gdy Fundusz zawiera umowę zbycia/nabycia składników lokat dotyczącą więcej niż jednego Subfunduszu, to koszty takiej transakcji obciążają te Subfundusze proporcjonalnie do udziału wartości transakcji danego Subfunduszu w wartości transakcji ogółem.
25. Dniem wprowadzenia do ksiąg zmiany kapitału wpłaconego lub wypłaconego jest dzień ujęcia zbycia lub odkupienia jednostek uczestnictwa w odpowiednim subrejestrze (z tym, że na potrzeby określenia wartości aktywów netto na jednostkę uczestnictwa w określonym dniu wyceny nie uwzględnia się zmian w kapitale wpłaconym i wypłaconym wynikających z zapisów w subrejestrze uczestników Subfunduszu w dniu wyceny).
26. Wszystkie zobowiązania związane z nabywaniem i umarzaniem JU wyrażane są w kwocie wymagającej zapłaty.
27. JU podlegają odkupieniu w kolejności określonej, według metody FIFO, co oznacza, że jako pierwsze odkupywane są JU zapisane wg najwyższej ceny JU w danym rejestrze uczestnika.

### 3) METODY WYCENY AKTYWÓW

#### I. Wycena aktywów Funduszu, ustalenie zobowiązań i wyniku z operacji

Dniem wyceny jest dzień, na który przypada zwyczajna sesja na Giełdzie Papierów Wartościowych w Warszawie, nazywanej dalej GPW.

W Dniu wyceny oraz na dzień sporządzenia sprawozdania finansowego Fundusz dokonuje wyceny aktywów Funduszu oraz wyceny aktywów Subfunduszu, ustalenia wartości zobowiązań Funduszu oraz zobowiązań Funduszu związanych z funkcjonowaniem Subfunduszu, ustalenia wartości aktywów netto Funduszu oraz ustalenia wartości aktywów netto Subfunduszu, ustalenia wartości aktywów netto Subfunduszu na jednostkę uczestnictwa, a także ustalenia ceny zbycia i odkupienia jednostek uczestnictwa Subfunduszu.

Wartość aktywów Funduszu stanowi suma wartości aktywów Subfunduszu i wartości aktywów innych Subfunduszy. Wartość aktywów netto Funduszu stanowi suma wartości aktywów netto Subfunduszu i wartości aktywów netto innych Subfunduszy.

Aktywa Funduszu wycenia się, a zobowiązania ustala się według wiarygodnie oszacowanej wartości godziwej z zastrzeżeniem § 25 ust.1 pkt 1 oraz § 26-28 Rozporządzenia.

Wartość godziwą składników lokat notowanych na aktywnym rynku wyznacza się w oparciu o kursy z godziny 23:00 czasu polskiego w dniu wyceny.

#### II. Wycena składników lokat notowanych na aktywnym rynku

1. Zgodnie z postanowieniami niniejszego punktu wyceniane są następujące składniki lokat notowanych na aktywnym rynku:
  - 1) akcje,
  - 2) warranty subskrypcyjne,
  - 3) prawa do akcji,
  - 4) prawa poboru,
  - 5) kwity depozytowe,
  - 6) listy zastawne,
  - 7) dłużne papiery wartościowe,
  - 8) instrumenty pochodne,
  - 9) certyfikaty inwestycyjne,
  - 10) tytuły uczestnictwa emitowane przez fundusze zagraniczne lub instytucje wspólnego inwestowania mające siedzibę za granicą,
  - 11) instrumenty rynku pieniężnego.
2. Wartość godziwą składników lokat wymienionych w pkt.1 notowanych na aktywnym rynku, jeżeli dzień wyceny jest zwykłym dniem dokonywania transakcji na danym rynku, wyznacza się według ostatniego dostępnego kursu zamknięcia ustalonego na aktywnym rynku, a w przypadku jego braku – innej, stanowiącej jego odpowiednik wartości ustalonej do godziny 23:00 na aktywnym rynku w dniu wyceny.
3. Jeżeli wolumen obrotów na danym składniku lokat był znacząco niski, albo na danym składniku lokat nie zawarto żadnej transakcji, to ostatni dostępny kurs ustalony zgodnie z pkt.2 jest korygowany zgodnie z metodami określonymi w pkt. 5 (chyba, że dostępny jest kurs z sesji fixingowej z dnia wyceny).
4. Wartość godziwą składników lokat wymienionych w ust. 1 notowanych na aktywnym rynku, jeżeli dzień wyceny nie jest zwykłym dniem dokonywania transakcji na danym rynku, wyznacza się według ostatniego dostępnego kursu zamknięcia ustalonego na aktywnym rynku, a w przypadku jego braku – innej, stanowiącej jego odpowiednik wartości, ustalonego w poprzednim dniu wyceny, skorygowanego zgodnie z zasadami określonymi w ust. 5.
5. W przypadkach, o których mowa w ust. 3 i 4 stosuje się poniższe metody wyznaczania wartości godziwej:
  - 1) przyjmuje się wartość wyznaczoną zgodnie z pkt. 2 na innym aktywnym rynku, z tym, że o wyborze takiego rynku decyduje wysokość wolumenu obrotu w dniu wyceny. W przypadku, gdy na innych aktywnych rynkach wysokość wolumenu obrotu w dniu wyceny jest identyczna, to do wyceny przyjmuje się cenę z rynku o wyższej wartości obrotu na ten dzień.
  - 2) jeżeli niedostępne są wartości wyznaczone zgodnie z pkt 1) a na rynku głównym dostępne są informacje o złożonych w dniu wyceny ofertach, to stosuje się średnią arytmetyczną z najlepszych ofert kupna i sprzedaży, z tym, że uwzględnienie wyłącznie oferty sprzedaży jest niedopuszczalne. W przypadku, gdy nie jest możliwe wylczenie średniej ze względu na brak ofert sprzedaży uwzględnienie samych ofert kupna jest dopuszczalne. Jeżeli w dniu wyceny na rynku głównym oferty nie są dostępne, to do wyceny stosuje się średnią arytmetyczną z najlepszych ofert kupna i sprzedaży z innego aktywnego rynku, z tym że o wyborze takiego rynku decyduje wielkość obrotu danym składnikiem w poprzednim miesiącu.
  - 3) jeżeli niedostępne są wartości wyznaczone zgodnie z pkt 1)-2) to do wyceny przyjmuje się wartość oszacowaną przez Bloomberg Generic (w pierwszej kolejności) lub Bloomberg Fair Value (w drugiej kolejności), a jeżeli oszacowania te nie są dostępne – stosuje się wartość oszacowaną przez wyspecjalizowaną niezależną jednostkę świadczącą tego rodzaju usługi, o ile możliwe jest rzetelne oszacowanie przez tę jednostkę przepływów pieniężnych związanych z tym składnikiem, przy czym jednostkę taką uznaje się za niezależną, jeżeli nie jest emitentem danego składnika lokat i nie jest podmiotem zależnym od Towarzystwa.
  - 4) jeżeli niedostępne są wartości wyznaczone zgodnie z pkt 1)-3) to stosuje się wycenę w oparciu o publicznie ogłoszoną na aktywnym rynku cenę nieróżniącą się istotnie składnika, w szczególności o podobnej konstrukcji prawnej i celu ekonomicznym.
6. W przypadku składników lokat będących przedmiotem obrotu na więcej niż jednym aktywnym rynku, wartością godziwą jest kurs ustalony na rynku głównym, ustalany zgodnie z poniższymi zasadami:
  - 1) wyboru rynku głównego dokonuje się na koniec każdego kolejnego miesiąca kalendarzowego.
  - 2) kryterium wyboru rynku głównego jest skumulowany wolumen obrotu na danym składniku lokat w okresie ostatniego pełnego miesiąca kalendarzowego.
  - 3) w przypadku gdy składnik lokat notowany jest jednocześnie na aktywnym rynku na terytorium Rzeczypospolitej Polskiej i za granicą kryterium wyboru rynku głównego jest możliwość dokonania przez Fundusz transakcji na danym rynku;
  - 4) w przypadku, gdy papier wartościowy nowej emisji jest wprowadzony do obrotu w momencie, który nie pozwala na dokonanie porównania w pełnym okresie wskazanym w pkt 2) to ustalenie rynku głównego następuje:
    - a) poprzez porównanie obrotów z poszczególnych rynków od dnia rozpoczęcia notowań do końca okresu porównawczego lub,
    - b) w przypadku, gdy rozpoczyna się obrót papierem wartościowym, wybór rynku dokonywany jest poprzez porównanie obrotów na poszczególnych rynkach w dniu pierwszego notowania.
7. RYNEK AKTYWNY to rynek spełniający łącznie następujące kryteria:
  - 1) instrumenty będące przedmiotem obrotu na rynku są jednorodne,



- 2) zazwyczaj w każdym momencie występują zainteresowani nabywcy i sprzedawcy,
- 3) ceny podawane są do publicznej wiadomości.
8. Razem z comiesięcznym ustalaniem rynku głównego, Towarzystwo i Depozytariusz badają aktywność rynku dla każdego składnika lokat. Jeżeli przez badany miesiąc był dostępny kurs transakcyjny (lub fixingowy) lub dostępna była regularnie informacja o ofertach kupna sprzedaży, to uznaje się, że rynek dla danego składnika lokat jest aktywny.

### III. Wycena składników lokat nienotowanych na aktywnym rynku

1. Zgodnie z postanowieniami niniejszego punktu wyceniane są następujące składniki lokat nienotowanych na aktywnym rynku:
  - 1) akcje,
  - 2) warranty subskrypcyjne,
  - 3) prawa do akcji,
  - 4) prawa poboru,
  - 5) kwity depozytowe,
  - 6) instrumenty pochodne,
  - 7) listy zastawne,
  - 8) dłużne papiery wartościowe,
  - 9) jednostki uczestnictwa,
  - 10) certyfikaty inwestycyjne,
  - 11) tytuły uczestnictwa emitowane przez fundusze zagraniczne lub instytucje wspólnego inwestowania mające siedzibę za granicą,
  - 12) depozyty,
  - 13) waluty nie będące depozytami,
  - 14) instrumenty rynku pieniężnego.
2. Wartość składników lokat wymienionych w ust. 1 nienotowanych na aktywnym rynku wyznacza się, z zastrzeżeniem pkt IV ust. 4 i 5, w następujący sposób:
  - 1) w przypadku dłużnych papierów wartościowych, listów zastawnych oraz instrumentów rynku pieniężnego będących papierami wartościowymi – według skorygowanej ceny nabycia, oszacowanej przy zastosowaniu efektywnej stopy procentowej, z uwzględnieniem potencjalnych odpisów z tytułu trwałej utraty wartości, jeżeli ich utworzenie okaże się konieczne. Skutek wyceny oszacowanej przy zastosowaniu efektywnej stopy procentowej zalicza się odpowiednio do przychodów odsetkowych lub kosztów odsetkowych, natomiast wysokość odpisów z tytułu trwałej utraty wartości zalicza się w ciężar pozostałych kosztów Funduszu
  - 2) dłużne papiery wartościowe zawierające wbudowane instrumenty pochodne:
    - a) w przypadku, gdy wbudowane instrumenty pochodne są ściśle powiązane z wycenianym papierem dłużnym to wartość całego instrumentu finansowego będzie wyznaczana przy zastosowaniu odpowiedniego dla danego instrumentu finansowego modelu wyceny uwzględniając w swojej konstrukcji modele wyceny poszczególnych wbudowanych instrumentów pochodnych, zgodnie z pkt V.
    - b) w przypadku, gdy wbudowane instrumenty pochodne nie są ściśle powiązane z wycenianym papierem dłużnym, wówczas wartość wycenianego instrumentu finansowego będzie stanowił sumę wartości dłużnego papieru wartościowego (bez wbudowanych instrumentów pochodnych) wyznaczonej przy uwzględnieniu efektywnej stopy procentowej oraz wartości wbudowanych instrumentów pochodnych wyznaczonych w oparciu o modele właściwe dla poszczególnych instrumentów pochodnych zgodnie z pkt V. Jeżeli jednak wartość godziwa wydzielonego instrumentu pochodnego nie może być wiarygodnie określona to taki instrument wycenia się wg metody określonej w punkcie a).
  - 3) w przypadku pozostałych składników lokat – według wartości godziwej spełniającej warunki wiarygodności, wyznaczonej zgodnie z pkt V.
  - 4) wycena papierów wartościowych według skorygowanej ceny nabycia oszacowanej przy zastosowaniu efektywnej stopy procentowej następuje od dnia ujęcia w księgach danego składnika lokat, przy czym do dnia rozliczenia transakcji nabycia dany składnik lokat wykazuje się w cenie nabycia, która stanowi skorygowaną cenę nabycia (co oznacza, że do wyznaczenia wartości XIRR i XNPV przyjmuje się moment przepływów pieniężnych określony w warunkach transakcji).

### IV. Szczególne metody wyceny składników lokat

1. Papiery wartościowe nabyte przy zobowiązaniu się drugiej strony do odkupu wycenia się, począwszy od dnia zawarcia umowy kupna, metodą skorygowanej ceny nabycia, oszacowanej przy zastosowaniu efektywnej stopy procentowej, z uwzględnieniem potencjalnych odpisów z tytułu trwałej utraty wartości, jeżeli ich utworzenie okaże się konieczne.
2. Zobowiązania z tytułu zbycia papierów wartościowych, przy zobowiązaniu się Funduszu do odkupu, wycenia się, począwszy od dnia zawarcia umowy sprzedaży, metodą korekty różnicy pomiędzy ceną odkupu a ceną sprzedaży, przy zastosowaniu efektywnej stopy procentowej.
3. W przypadku przeszacowania składnika lokat dotychczas wycenianego w wartości godziwej, do wysokości skorygowanej ceny nabycia – wartość godziwa wynikająca z ksiąg rachunkowych stanowi, na dzień przeszacowania, nowo ustaloną skorygowaną cenę nabycia tego składnika i stanowi podstawę do wyliczeń skorygowanej ceny nabycia w kolejnych dniach wyceny. W szczególności w wyżej wymieniony sposób wycenia się dłużne papiery wartościowe, od dnia ostatniego ich notowania do dnia wykupu.
4. Należności z tytułu udzielonej pożyczki papierów wartościowych wycenia się według zasad przyjętych dla tych papierów wartościowych.
5. Zobowiązania z tytułu otrzymanej pożyczki papierów wartościowych ustala się według zasad przyjętych dla tych papierów wartościowych.

### V. Metody wyznaczania wartości godziwej

1. W przypadku składników lokat nienotowanych na aktywnym rynku niebędących papierami dłużnymi stosuje się poniższe metody wyznaczania wartości godziwej:
  - 1) w przypadku depozytów – ich wartość stanowi wartość nominalna powiększona o odsetki naliczone przy zastosowaniu efektywnej stopy procentowej;
  - 2) w przypadku jednostek uczestnictwa, certyfikatów inwestycyjnych i tytułów uczestnictwa emitowanych przez fundusze zagraniczne lub instytucje wspólnego inwestowania mające siedzibę za granicą – wycena w oparciu o ostatnio ogłoszoną wartość aktywów netto na jednostkę uczestnictwa, certyfikat inwestycyjny lub tytuł uczestnictwa, z uwzględnieniem zdarzeń mających wpływ na ich wartość godziwą, jakie miały miejsce po dniu ogłoszenia wartości aktywów netto na jednostkę uczestnictwa, certyfikat inwestycyjny lub tytuł uczestnictwa;
  - 3) w przypadku instrumentów pochodnych – wycena w oparciu o modele wyceny powszechnie stosowane dla danego typu instrumentów, a w szczególności w przypadku kontraktów terminowych, terminowych transakcji wymiany walut, stóp procentowych – wg modelu zdyskontowanych przepływów pieniężnych;
  - 4) w przypadku walut nie będących depozytami – ich wartość wyznacza się po przeliczeniu według ostatniego dostępnego średniego kursu wyliczonego na Dzień Wyceny dla danej waluty przez Narodowy Bank Polski.
2. Dane wejściowe do modeli wyceny, o których mowa w ust. 1 pkt 3) pochodzą z aktywnego rynku.
3. Modele i metody wyceny, o których mowa w ust. 1, ustalone są w porozumieniu z Depozytariuszem. Modele wyceny będą stosowane w sposób ciągły. W przypadku dokonywania istotnych zmian w stosowanych przez Fundusz modelach wyceny, zmiany powyższe będą prezentowane, w przypadku gdy zostały wprowadzone w pierwszym półroczu roku obrotowego, kolejno w półrocznym oraz rocznym sprawozdaniu finansowym, natomiast w przypadku gdy zmiany zostały wprowadzone w drugim półroczu roku obrotowego, kolejno w rocznym oraz półrocznym sprawozdaniu finansowym.

#### VI. Wycena składników lokat denominowanych w walutach obcych

1. Aktywa oraz zobowiązania denominowane w walutach obcych wycenia się lub ustala w walucie, w której są notowane na aktywnym rynku, a w przypadku, gdy nie są notowane na aktywnym rynku – w walucie, w której są denominowane.
2. Aktywa oraz zobowiązania, o których mowa w ust. 1 wykazuje się w walucie, w której wyceniane są aktywa i ustalone zobowiązania Funduszu, po przeliczeniu według ostatniego dostępnego średniego kursu wyliczonego dla danej waluty przez Narodowy Bank Polski.
3. Wartość aktywów notowanych lub denominowanych w walutach, dla których Narodowy Bank Polski nie wylicza kursu, określa się w relacji do euro.

#### 4) OPIS WPROWADZONYCH ZMIAN STOSOWANYCH ZASAD RACHUNKOWOŚCI

Nie wprowadzono.

#### NOTA 2

##### NALEŻNOŚCI SUBFUNDUSZU (w tys. zł)

	30.06.2015	31.12.2014
Z tytułu zbytych lokat	-	-
Z tytułu instrumentów pochodnych	-	-
Z tytułu zbytych jednostek uczestnictwa	2	10
Z tytułu dywidendy	-	-
Z tytułu odsetek	-	-
Z tytułu posiadanych nieruchomości	-	-
Z tytułu udzielonych pożyczek	-	-
Pozostałe, w tym:	128	144
- premia inwestycyjna	35	21
- wpłata na nabycie JU	93	123
	<u>130</u>	<u>154</u>

#### NOTA 3

##### ZOBOWIĄZANIA SUBFUNDUSZU (w tys. zł)

	30.06.2015	31.12.2014
Z tytułu nabytych aktywów	-	76
Z tytułu transakcji przy zobowiązaniu się do odkupu	-	-
Z tytułu instrumentów pochodnych	-	-
Z tytułu wpłat na jednostki uczestnictwa	10	234
Z tytułu odkupionych jednostek uczestnictwa	20	25
Z tytułu wypłaty dochodów funduszu	-	-
Z tytułu wypłaty przychodów funduszu	-	-
Z tytułu wyemitowanych obligacji	-	-
Z tytułu krótkoterminowych pożyczek i kredytów	-	-
Z tytułu długoterminowych pożyczek i kredytów	-	-
Z tytułu gwarancji lub poręczeń	-	-
Z tytułu rezerw	-	-
Pozostałe, w tym:	38	22
- wynagrodzenie TFI	36	22
	<u>68</u>	<u>357</u>

#### NOTA 4

##### ŚRODKI PIENIĘŻNE I ICH EKWIWALENTY

##### I. STRUKTURA ŚRODKÓW PIENIĘŻNYCH NA RACHUNKACH BANKOWYCH (w przekroju walut) - w tys.

Bank / Waluta	Wartość na 30.06.2015	Wartość na 31.12.2014
	w PLN	w PLN
ING Bank Śląski S.A. / PLN	445	626

##### II. ŚREDNI W OKRESIE SPRAWOZDAWCZYM POZIOM ŚRODKÓW PIENIĘŻNYCH UTRZYMYWANYCH W CELU ZASPOKOJENIA BIEŻĄCYCH ZOBOWIĄZAŃ SUBFUNDUSZU - w tys.

	Waluta	Średnia wartość
	PLN	w PLN
Średni w okresie sprawozdawczym poziom środków pieniężnych:	PLN	425

##### III. EKWIWALENTY ŚRODKÓW PIENIĘŻNYCH

Nie dotyczy.

#### NOTA 5

##### RYZYKA

##### I. POZIOM OBCIĄŻENIA AKTYWÓW I ZOBOWIĄZAŃ SUBFUNDUSZU RYZYKIEM STOPY PROCENTOWEJ

##### a) wskazanie aktywów obciążonych ryzykiem wartości godziwej wynikającym ze stopy procentowej

Ryzyko stopy procentowej to ryzyko spadku wartości aktywów netto Subfunduszu spowodowane zmianami rynkowych stóp procentowych. Ryzyko stopy procentowej jest większe dla instrumentów o stałym oprocentowaniu.

Na dzień bilansowy Subfundusz nie posiadał składników lokat obciążonych tym ryzykiem.

##### b) wskazanie aktywów obciążonych ryzykiem przepływów środków pieniężnych wynikającym ze stopy procentowej

Dodatkowo w przypadku dłużnych instrumentów finansowych o zmiennym oprocentowaniu występuje ryzyko przepływów pieniężnych wynikające ze stopy procentowej, która okresowo ustalana jest dla danego instrumentu w oparciu o rynkowe stopy procentowe.

Na dzień bilansowy Subfundusz nie posiadał składników lokat obciążonych tym ryzykiem.

W Funduszu ryzyko stopy procentowej może być związane bezpośrednio z instrumentami dłużnymi wchodzącymi w jego skład, jak i pośrednio z instrumentami dłużnymi wchodzącymi w skład portfeli funduszy inwestycyjnych i instytucji wspólnego inwestowania mających siedzibę za granicą.

Na dzień bilansowy Subfundusz posiadał tytuły uczestnictwa emitowane przez instytucje wspólnego inwestowania oraz jednostki uczestnictwa funduszy inwestycyjnych.

## 2. POZIOM OBCIĄŻENIA AKTYWÓW I ZOBOWIĄZAŃ SUBFUNDUSZU RYZYKIEM KREDYTOWYM

Głównymi elementami ryzyka kredytowego są ryzyko niedotrzymania warunków, ryzyko obniżenia oceny kredytowej i ryzyko rozpiętości kredytowej.

Inwestycje w tytuły uczestnictwa emitowane przez instytucje wspólnego inwestowania mające siedzibę za granicą lub w jednostki uczestnictwa innych funduszy obciążone są ryzykiem kredytowym pochodzącym od ryzyka lokat takiego funduszu. Inwestycje w lokaty bankowe związane są z ryzykiem kredytowym banku.

Na dzień bilansowy Subfundusz posiadał tytuły uczestnictwa emitowane przez instytucje wspólnego inwestowania oraz jednostki uczestnictwa funduszy inwestycyjnych.

Pozostające na rachunkach bankowych wolne środki automatycznie lokowane są na lokatach overnight. Lokaty te zakładane są na okres 1 dnia roboczego lub na okres obejmujący dzień otwarcia lokaty oraz następujące po nim dni wolne od pracy. Na dzień bilansowy stanowiły one 1,92% wartości aktywów.

## 3. POZIOM OBCIĄŻENIA AKTYWÓW I ZOBOWIĄZAŃ SUBFUNDUSZU RYZYKIEM WALUTOWYM

Ryzyko kursu walutowego to ryzyko spadku wartości aktywów netto Subfunduszu spowodowane zmianami kursu waluty polskiej w stosunku do walut obcych. W Subfunduszu występuje w latach 2011-2034 średni poziom ryzyka walutowego oraz niski poziom ryzyka walutowego począwszy od roku 2035, wynikający z tego, że udział aktywów denominowanych w walutach zagranicznych stanowi mniejszościową część portfela inwestycyjnego Subfunduszu, a poziom ten maleje na kolejnych okresach funkcjonowania Subfunduszu, oraz zagraniczne Fundusze Źródłowe mogące być przedmiotem inwestycji aktywów Subfunduszu stosują mechanizm częściowego zabezpieczenia (hedging) zmian kursu waluty polskiej w stosunku do euro, dolara amerykańskiego oraz jena.

### NOTA 6

#### INSTRUMENTY POCHODNE

Subfundusz nie inwestował w instrumenty pochodne.

### NOTA 7

#### TRANSAKCJE PRZY ZOBOWIĄZANIU SIĘ SUBFUNDUSZU LUB DRUGIEJ STRONY DO ODKUPU

Subfundusz nie zawarł tego typu transakcji

### NOTA 8

#### KREDYTY I POŻYCZKI

Subfundusz nie zaciągał kredytów i pożyczek.

### NOTA 9

#### WALUTY I RÓŻNICE KURSOWE

1. WALUTOWA STRUKTURA POZYCJI BILANSU, z podziałem wg walut i po przeliczeniu na walutę polską

Wszystkie pozycje bilansu wyrażone są wyłącznie w złotych polskich.

2. DODATNIE/ UJEMNE RÓŻNICE KURSOWE W PRZEKROJU LOKAT SUBFUNDUSZU

Nie wystąpiły.

### NOTA 10

#### DOCHODY I ICH DYSTRYBUCJA

1. ZREALIZOWANY ZYSK (STRATA) ZE ZBYCIA LOKAT (w tys.zł)

	01.01.2015	01.01.2014	01.01.2014
Grupy lokat	30.06.2015	31.12.2014	30.06.2014
Jednostki uczestnictwa	-14	-17	0
Tytuły uczestnictwa emitowane przez instytucje wspólnego inwestowania mające siedzibę za granicą	3	34	18
<b>Razem</b>	<b>-11</b>	<b>17</b>	<b>18</b>

2. WZROST (SPADEK) NIEZREALIZOWANEGO ZYSKU (STRATA) Z WYCENY AKTYWÓW (w tys.zł)

	01.01.2015	01.01.2014	01.01.2014
Grupy lokat	30.06.2015	31.12.2014	30.06.2014
Jednostki uczestnictwa	76	256	114
Tytuły uczestnictwa emitowane przez instytucje wspólnego inwestowania mające siedzibę za granicą	228	144	159
<b>Razem</b>	<b>304</b>	<b>400</b>	<b>273</b>

3. WYKAZ WYPŁACONYCH PRZYCHODÓW ZE ZBYCIA LOKAT SUBFUNDUSZU AKTYWÓW NIEPUBLICZNYCH.

Nie dotyczy.

4. WYPŁACONE DOCHODY SUBFUNDUSZU

Statut Funduszu nie przewiduje wypłacania dochodów Subfunduszy uczestnikom bez odkupywania jednostek uczestnictwa.

### NOTA 11

#### KOSZTY SUBFUNDUSZU

1. KOSZTY POKRYWANE PRZEZ TOWARZYSTWO

Towarzystwo z własnych środków, w tym z wynagrodzenia Towarzystwa, pokrywa wszelkie koszty operacyjne Subfunduszu, z wyjątkiem kosztów z tytułu usług maklerskich, opłat transakcyjnych związanych z nabywaniem i zbywaniem papierów wartościowych, prowizji bankowych, podatków i innych obciążeń nałożonych przez właściwe organy państwowe w związku z działalnością Subfunduszu, które pokrywane są bezpośrednio z aktywów Subfunduszu i nie podlegają limitowaniu.

2. KOSZTY FUNDUSZU AKTYWÓW NIEPUBLICZNYCH ZW. BEZPOŚREDNIO ZE ZBYTYMI LOKATAMI

Nie dotyczy.

3. WYNAGRODZENIE TOWARZYSTWA (WYODRĘBNIENIE CZĘŚCI ZMIENNEJ)

Towarzystwo z tytułu administracji i zarządzania Subfunduszem pobiera na koniec każdego miesiąca wynagrodzenie równe kwocie naliczonej od wartości aktywów netto Subfunduszu przypadających na jednostki uczestnictwa danej kategorii w danym dniu.

Wysokość wynagrodzenia Towarzystwa w podziale na poszczególne kategorie jednostek uczestnictwa:

w okresie	maksymalna roczna wysokość wynagrodzenia (w %)				
	kategoria A	kategoria E	kategoria F	kategoria K	kategoria T
do końca 2024 r.	2,10	1,50	0,75	1,80	1,20
lata 2025-2029	1,90	1,40	0,70	1,60	1,10
lata 2030-2034	1,70	1,20	0,65	1,50	1,00
lata 2035-2039	1,50	1,10	0,60	1,40	0,95
od początku 2040 r.	1,30	1,00	0,55	1,25	0,80
wynagrodzenie faktycznie pobrane w okresie sprawozdawczym (w %)	2,10	1,45	0,75	1,55	0,85

## NOTA 12

### DANE PORÓWNAWCZE O JEDNOSTKACH UCZESTNICTWA

	30.06.2015	31.12.2014	31.12.2013
Wartość aktywów netto na koniec roku obrotowego (w tys.zł)	23 166	14 139	4 664
Wartość aktywów netto na j.u. na koniec roku obrotowego (w zł)			
- jednostki uczestnictwa kategorii A	119,99	117,07	111,11
- jednostki uczestnictwa kategorii E	121,39	118,06	111,36
- jednostki uczestnictwa kategorii F	122,92	119,14	111,55
- jednostki uczestnictwa kategorii K	121,44	118,16	111,53
- jednostki uczestnictwa kategorii T	124,22	120,45	112,89

Warszawa, 28 sierpnia 2015 r.

Dyrektor Departamentu Księgowości Funduszy

  
Izabela Kalinowska

## 6. INFORMACJA DODATKOWA

- 1) **Informacje o znaczących zdarzeniach dotyczących lat ubiegłych, ujętych w sprawozdaniu finansowym za bieżący okres sprawozdawczy.**  
Nie zaszły.
- 2) **Informacje o znaczących zdarzeniach jakie nastąpiły po dniu bilansowym, a nieuwzględnionych w sprawozdaniu finansowym.**  
Nie zaszły.
- 3) **Zestawienie oraz objaśnienie różnic pomiędzy danymi ujawnionymi w sprawozdaniu finansowym i w porównywalnych danych finansowych a uprzednio sporządzonymi i opublikowanymi sprawozdaniami finansowymi.**  
Nie dotyczy.
- 4) **Dokonane korekty błędów podstawowych.**  
Nie zaszły.
- 5) **W przypadku niepewności co do możliwości kontynuowania działalności - opis tych niepewności ze wskazaniem, czy sprawozdanie finansowe zawiera korekty z tym związane.**  
Nie dotyczy.

6) **Pozostałe informacje, o których mowa w Art.101 ust. 5 ustawy o funduszach inwestycyjnych**

Wskazanie maksymalnego poziomu wynagrodzenia za zarządzanie funduszem inwestycyjnym zarządzanym przez Towarzystwo, jeżeli Subfundusz może lokować powyżej 50% swoich aktywów w jednostki uczestnictwa tych funduszy:

Fundusz	Oplata za zarządzanie (% w skali roku)
NN Parasol FIO Subfundusz Obligacji	
-jednostki uczestnictwa kategorii A,F, I, K, P, S	1,50
-jednostki uczestnictwa kategorii E	1,00
-jednostki uczestnictwa kategorii T	0,80

7) **Inne informacje nie wskazane w sprawozdaniu finansowym, które mogłyby w istotny sposób wpłynąć na ocenę sytuacji majątkowej, finansowej, wyniku z operacji funduszu i ich zmian.**

Nie dotyczy.

8) **Pozostałe informacje.**

Fundusz może zawiesić zbywanie jednostek uczestnictwa Subfunduszu jeżeli wartość aktywów netto Subfunduszu przekroczy 800.000.000 złotych.

**Wskazanie metody pomiaru całkowitej ekspozycji Subfunduszu**

Fundusz oblicza całkowitą ekspozycję zgodnie z rozporządzeniem Ministra Finansów z dnia 30 kwietnia 2013 r. w sprawie sposobu, trybu oraz warunków prowadzenia działalności przez towarzystwa funduszy inwestycyjnych (Dz.U. poz. 538). Aktualnie stosowaną metodą całkowitej ekspozycji Subfunduszu jest metoda zaangażowania.

Stosownie do wyliczeń dokonanych na podstawie ww. rozporządzenia nieprzekraczalne wartości całkowitej ekspozycji, oczekiwane wartości wskaźnika dźwigni finansowej i prawdopodobieństwo ich przekroczenia, oraz informacje na temat składu portfela referencyjnego, są następujące:

Nazwa Subfunduszu	Metoda	Nieprzekraczalna wartość całkowitej ekspozycji	Oczekiwana wartość wskaźnika dźwigni finansowej oraz prawdopodobieństwo jego przekroczenia	Portfel referencyjny
NN Perspektywa 2045	Metoda zaangażowania	100% wartości aktywów netto Subfunduszu	-	-

Warszawa, 28 sierpnia 2015 r.


Dyrektor Departamentu Księgowości Funduszy

  
Izabela Kalinowska

Katowice, 28.08.2015 r.

## OŚWIADCZENIE DEPOZYTARIUSZA

Działając stosownie do dyspozycji § 37 ust. 1 pkt. 2) rozporządzenia Ministra Finansów z 24 grudnia 2007 roku w sprawie szczególnych zasad rachunkowości funduszy inwestycyjnych - ING Bank Śląski S.A. jako Depozytariusz dla NN Subfunduszu Perspektywa 2045 (zwanego dalej Subfunduszem) oświadcza, że dane dotyczące stanów aktywów, w tym w szczególności aktywów zapisanych na rachunkach pieniężnych i rachunkach papierów wartościowych oraz pożytków z tych aktywów przedstawionych w jednostkowym sprawozdaniu finansowym Subfunduszu za okres od 1 stycznia 2015 r. do 30 czerwca 2015 r., sporządzonego 28 sierpnia 2015 r., są zgodne ze stanem faktycznym.

ZASTĘPCA DYREKTORA  
Departamentu Operacji Rynków Finansowych  
i Klientów Strategicznych  
  
Sławomir Trapsza

DYREKTOR  
Departamentu Operacji Rynków Finansowych  
i Klientów Strategicznych  
  
Krzysztof Musiewicz

**NN SUBFUNDUSZ PERSPEKTYWA 2040**  
**(do dnia 20 lipca 2015 roku działający pod nazwą**  
**ING SUBFUNDUSZ PERSPEKTYWA 2040)**

**PÓŁROCZNE JEDNOSTKOWE SPRAWOZDANIE FINANSOWE**  
**ZA OKRES 6 MIESIĘCY**  
**ZAKOŃCZONY DNIA 30 CZERWCA 2015 ROKU**  
**WRAZ Z RAPORTEM NIEZALEŻNEGO BIEGŁEGO REWIDENTA**

## **Raport niezależnego biegłego rewidenta z przeglądu jednostkowego sprawozdania finansowego za okres sześciu miesięcy zakończony dnia 30 czerwca 2015 roku**

### **Dla Rady Nadzorczej NN Investment Partners Towarzystwa Funduszy Inwestycyjnych S.A.**

1. Przeprowadziliśmy przegląd załączonego półrocznego jednostkowego sprawozdania finansowego NN Subfunduszu Perspektywa 2040 (do dnia 20 lipca 2015 roku działającego pod nazwą ING Subfundusz Perspektywa 2040) („Subfundusz”) wydzielonego w ramach NN Perspektywa Specjalistycznego Funduszu Inwestycyjnego Otwartego (do dnia 20 lipca 2015 roku działającego pod nazwą ING Perspektywa Specjalistyczny Fundusz Inwestycyjny Otwarty) („Fundusz”) z siedzibą w Warszawie, ul. Topiel 12, obejmującego wprowadzenie do jednostkowego sprawozdania finansowego, zestawienie lokat oraz bilans sporządzone na dzień 30 czerwca 2015 roku, rachunek wyniku z operacji oraz zestawienie zmian w aktywach netto za okres od dnia 1 stycznia 2015 roku do dnia 30 czerwca 2015 roku, noty objaśniające i informację dodatkową („jednostkowe sprawozdanie finansowe”).
2. Za rzetelność i jasność jednostkowego sprawozdania finansowego, jak również za jego sporządzenie zgodnie z wymagającymi zastosowania zasadami (polityką) rachunkowości oraz za prawidłowość ksiąg rachunkowych odpowiada Zarząd NN Investment Partners Towarzystwa Funduszy Inwestycyjnych S.A. („Towarzystwo”), towarzystwa funduszy inwestycyjnych zarządzającego Funduszem i reprezentującego Fundusz. Naszym zadaniem było wydanie, na podstawie przeglądu tego jednostkowego sprawozdania finansowego, raportu z przeglądu.
3. Przegląd przeprowadziliśmy stosownie do obowiązujących w Polsce przepisów prawa oraz Krajowych Standardów Rewizji Finansowej, wydanych przez Krajową Radę Biegłych Rewidentów w Polsce. Standardy nakładają na nas obowiązek zaplanowania i przeprowadzenia przeglądu w taki sposób, aby uzyskać umiarkowaną pewność, że sprawozdanie finansowe nie zawiera istotnych nieprawidłowości. Przeglądu dokonaliśmy głównie drogą analizy danych finansowych, wglądu w księgi rachunkowe oraz wykorzystania informacji uzyskanych od kierownictwa oraz personelu Towarzystwa. Zakres i metoda przeglądu sprawozdania finansowego istotnie różnią się od badań leżących u podstaw opinii wydawanej o zgodności z wymagającymi zastosowania zasadami (polityką) rachunkowości rocznego sprawozdania finansowego oraz o jego rzetelności i jasności. W rezultacie przegląd nie pozwala uzyskać wystarczającej pewności, że wszystkie istotne kwestie, które zostałyby zidentyfikowane w trakcie badania, zostały ujawnione, w związku z czym nie wydajemy opinii z badania.
4. Na podstawie przeprowadzonego przez nas przeglądu nie zidentyfikowaliśmy niczego, co nie pozwoliłoby na stwierdzenie, że załączone jednostkowe sprawozdanie finansowe jest zgodne z wymagającymi zastosowania zasadami (polityką) rachunkowości oraz że rzetelnie i jasno przedstawia, we wszystkich istotnych aspektach, sytuację majątkową i finansową Subfunduszu na dzień 30 czerwca 2015 roku oraz jego wynik z operacji za okres sześciu miesięcy zakończony dnia 30 czerwca 2015 roku zgodnie z zasadami rachunkowości określonymi w Ustawie z dnia 29 września 1994 roku o rachunkowości (Dz.U. 2013.330 z późniejszymi zmianami) i odpowiednio wydanymi na jej podstawie przepisami.



5. Do załączonego jednostkowego sprawozdania finansowego dołączono oświadczenie depozytariusza.

w imieniu  
Ernst & Young Audyt Polska spółka  
z ograniczoną odpowiedzialnością sp. k.  
Rondo ONZ 1, 00-124 Warszawa  
Nr ewidencyjny 130

Kluczowy Biegły Rewident



---

Dominik Januszewski  
Biegły Rewident  
Nr 9707

Ernst & Young Audyt Polska  
spółka z ograniczoną odpowiedzialnością  
spółka komandytowa  
Rondo ONZ 1, 00-124 Warszawa

Warszawa, dnia 28 sierpnia 2015 roku

## **NN Subfundusz Perspektywa 2040**

(działający uprzednio pod nazwą ING Subfundusz Perspektywa 2040)

**Sprawozdanie finansowe za okres od 1 stycznia 2015 r. do 30 czerwca 2015 r.**

### **OŚWIADCZENIE ZARZĄDU**

Zgodnie z wymogami art. 52 ust. 2 ustawy z dnia 29 września 1994 r. o rachunkowości (Dz.U. z 2013 r., poz.330) Zarząd NN Investment Partners Towarzystwa Funduszy Inwestycyjnych S.A. przedstawia sprawozdanie finansowe NN Subfunduszu Perspektywa 2040, na które składa się:

- 1) wprowadzenie do sprawozdania finansowego;
- 2) zestawienie lokat wg stanu na dzień 30 czerwca 2015 r. o wartości 18.115 tys. złotych;
- 3) bilans sporządzony na dzień 30 czerwca 2015 r., który wykazuje aktywa netto na sumę 18.598 tys. złotych;
- 4) rachunek wyniku z operacji za okres od 1 stycznia 2015 r. do 30 czerwca 2015 r. wykazujący zysk z operacji w kwocie 202 tys. złotych;
- 5) zestawienie zmian w aktywach netto za okres od 1 stycznia 2015 r. do 30 czerwca 2015 r. wykazujące zwiększenie stanu wartości aktywów netto o kwotę 7.994 tys. złotych;
- 6) noty objaśniające;
- 7) informacja dodatkowa.



Małgorzata Barska  
*Prezes Zarządu*



Leszek Jedlecki  
*Wiceprezes Zarządu*



Dariusz Korona  
*Członek Zarządu*



Gerardus Dashorst  
*Członek Zarządu*



Robert Bohynik  
*Członek Zarządu*



Izabela Kalinowska  
*Dyrektor Departamentu Księgowości Funduszy*

Warszawa, 28 sierpnia 2015 r.

**PÓŁROCZNE JEDNOSTKOWE SPRAWOZDANIE FINANSOWE**

**NN Subfundusz Perspektywa 2040**

**(działający uprzednio pod nazwą ING Subfundusz Perspektywa 2040)**

**za okres od 1 stycznia 2015 r. do 30 czerwca 2015 r.**

**WPROWADZENIE DO SPRAWOZDANIA FINANSOWEGO NN SUBFUNDUSZU PERSPEKTYWA 2040  
(działającego uprzednio pod nazwą ING Subfundusz Perspektywa 2040)**

Nazwa funduszu: **NN Perspektywa Specjalistyczny Fundusz Inwestycyjny Otwarty**  
Fundusz może używać nazwy w skróconym brzmieniu: NN Perspektywa SFIO  
do dnia 20 lipca 2015 r. działał pod nazwą ING Perspektywa SFIO

Typ funduszu: Fundusz inwestycyjny otwarty z wydzielonymi subfunduszami.  
NN Perspektywa SFIO posiada osobowość prawną. NN Subfundusz Perspektywa 2040 utworzony w ramach Funduszu nie posiada osobowości prawnej.

Data utworzenia: Decyzja Komisji Nadzoru Finansowego DFI/4033/6/9/11/12/U/KM z dnia 9 lutego 2012 r.

Okres na jaki został utworzony: Fundusz został utworzony na czas nieokreślony

Wpis do rejestru funduszy: 13 marca 2012 r. pod numerem RFi 716

NN Subfundusz Perspektywa 2040 jest jednym z sześciu Subfunduszy utworzonych na czas nieokreślony w ramach Funduszu (nazwa/skrót nazwy):

1. NN Subfundusz Perspektywa 2045 / NN Perspektywa 2045
2. **NN Subfundusz Perspektywa 2040 / NN Perspektywa 2040**
3. NN Subfundusz Perspektywa 2035 / NN Perspektywa 2035
4. NN Subfundusz Perspektywa 2030 / NN Perspektywa 2030
5. NN Subfundusz Perspektywa 2025 / NN Perspektywa 2025
6. NN Subfundusz Perspektywa 2020 / NN Perspektywa 2020

**Cel inwestycyjny, specjalizacja i stosowane ograniczenia inwestycyjne Subfunduszu**

Subfundusze realizują indywidualną politykę inwestycyjną dzięki czemu Uczestnik, w ramach jednego Funduszu, może realizować różne cele inwestycyjne.

Głównym kryterium, którym kieruje się Fundusz, jest wzrost wartości aktywów Subfunduszu w horyzoncie inwestycyjnym wyznaczonym Datą Docelową. Przez Datę Docelową rozumie się rok kalendarzowy, w którym zrealizować się mają cele emerytalne dla Uczestników lub inne planowane przez nich cele finansowe. Datą docelową dla Subfunduszu jest rok 2040.

Aktywa Subfunduszu są inwestowane przede wszystkim w jednostki uczestnictwa funduszy zarządzanych przez Towarzystwo lub podmiot z grupy kapitałowej Towarzystwa, zarówno funduszy o charakterze akcyjnym jak i funduszy o charakterze dłużnym, dających możliwość inwestycji na rynku krajowym jak i zagranicznym. Docelowa alokacja aktywów Subfunduszu pomiędzy poszczególne klasy aktywów charakteryzujące się różnym poziomem ryzyka jest zmienna w czasie i dokonywana będzie z zachowaniem zasady stopniowej zmiany tej alokacji z instrumentów charakteryzujących się najwyższym poziomem ryzyka na rzecz bardziej konserwatywnej związanej z instrumentami o niższym poziomie ryzyka w miarę zbliżania się okresu funkcjonowania Subfunduszu do daty docelowej.

W początkowym okresie funkcjonowania Subfunduszu do 59% aktywów Subfunduszu będzie inwestowane w fundusze o charakterze akcyjnym, pozostała zaś część aktywów Subfunduszu inwestowana będzie w fundusze o charakterze dłużnym. W miarę upływu okresu funkcjonowania Subfunduszu do 91% aktywów Subfunduszu będzie inwestowane w fundusze o charakterze dłużnym.

Środki Subfunduszu inwestowane są zgodnie z następującymi zasadami dywersyfikacji lokat:

1. dłużne papiery wartościowe i Instrumenty Rynku Pieniężnego, w tym w szczególności krótkoterminowe papiery wartościowe emitowane, poręczone lub gwarantowane przez Skarb Państwa lub Narodowy Bank Polski (NBP) – do 50% wartości aktywów,
2. akcje, prawa do akcji, prawa poboru, warranty subskrypcyjne, kwity depozytowe i obligacje zamienne – do 30% wartości aktywów,
3. jednostki uczestnictwa funduszy inwestycyjnych otwartych, tytuły uczestnictwa funduszy zagranicznych lub instytucji wspólnego inwestowania z siedzibą za granicą - do 100% wartości aktywów,
4. jednostki uczestnictwa funduszy inwestycyjnych otwartych, tytuły uczestnictwa funduszy zagranicznych lub instytucji wspólnego inwestowania z siedzibą za granicą, których polityka inwestycyjna przewiduje lokowanie aktywów głównie w akcje – od 9% do 59% wartości aktywów,
5. jednostki uczestnictwa funduszy inwestycyjnych otwartych, tytuły uczestnictwa funduszy zagranicznych lub instytucji wspólnego inwestowania z siedzibą za granicą, których polityka inwestycyjna przewiduje lokowanie aktywów głównie w instrumenty dłużne – do 91% wartości aktywów,
6. depozyty – do 20% wartości aktywów,
7. dla lokat, o których mowa w pkt 1, 5 i 6 obowiązuje łącznie limit wskazany w pkt 5.
9. dla lokat, o których mowa w pkt 2 i 4 obowiązuje łącznie limit wskazany w pkt 4.
10. Subfundusz może lokować powyżej 35% wartości aktywów w papiery wartościowe emitowane, gwarantowane lub poręczone przez Skarb Państwa, z tym że obowiązany jest wtedy dokonywać lokat w papiery wartościowe lub instrumenty rynku pieniężnego co najmniej sześciu emisji a wartość żadnej z tych emisji nie może przekraczać 30% wartości aktywów.
11. Fundusz może lokować do 91% wartości aktywów Subfunduszu w jednostki uczestnictwa NN Subfunduszu Obligacji wyodrębnionego w ramach NN Parasol Funduszu Inwestycyjnego Otwartego.
12. Subfundusz może lokować powyżej 20%, ale nie więcej niż 50% wartości aktywów, w jednostki uczestnictwa:
  - 1) NN Subfunduszu Akcji wyodrębnionego w ramach NN Parasol FIO;
  - 2) NN Subfunduszu Gotówkowego wyodrębnionego w ramach NN Parasol FIO;
  - 3) NN Subfunduszu Średnich i Małych Spółek wyodrębnionego w ramach NN Parasol FIO;

Alokacja aktywów Subfunduszu pomiędzy poszczególne klasy aktywów będzie zmienna w poszczególnych okresach funkcjonowania Subfunduszu i będzie następująca:

w latach 2011 – 2014:

- a) fundusze o charakterze akcyjnym oraz inne instrumenty o charakterze udziałowym – od 48% do 59%;
- b) fundusze o charakterze dłużnym oraz inne instrumenty o charakterze dłużnym i depozyty – od 41% do 52%;

w latach 2015 – 2019:

- a) fundusze o charakterze akcyjnym oraz inne instrumenty o charakterze udziałowym – od 42% do 56%;
- b) fundusze o charakterze dłużnym oraz inne instrumenty o charakterze dłużnym i depozyty – od 44% do 58%;

w latach 2020 – 2024:

- a) fundusze o charakterze akcyjnym oraz inne instrumenty o charakterze udziałowym – od 36% do 50%;
- b) fundusze o charakterze dłużnym oraz inne instrumenty o charakterze dłużnym i depozyty – od 50% do 64%;

w latach 2025 – 2029:

- a) fundusze o charakterze akcyjnym oraz inne instrumenty o charakterze udziałowym – od 30% do 43%;
- b) fundusze o charakterze dłużnym oraz inne instrumenty o charakterze dłużnym i depozyty – od 57% do 70%;

w latach 2030 – 2034:

- a) fundusze o charakterze akcyjnym oraz inne instrumenty o charakterze udziałowym – od 19% do 35%;
- b) fundusze o charakterze dłużnym oraz inne instrumenty o charakterze dłużnym i depozyty – od 65% do 81%;

w latach 2035 – 2040:

- a) fundusze o charakterze akcyjnym oraz inne instrumenty o charakterze udziałowym – od 9% do 23%;
- b) fundusze o charakterze dłużnym oraz inne instrumenty o charakterze dłużnym i depozyty – od 77% do 91%;

począwszy od 2041 roku:

- a) fundusze o charakterze akcyjnym oraz inne instrumenty o charakterze udziałowym – od 9% do 11%;
- b) fundusze o charakterze dłużnym oraz inne instrumenty o charakterze dłużnym i depozyty – od 89% do 91%;

Subfundusz nie ma określonego wzorca służącego do oceny efektywności inwestycji w jednostki uczestnictwa, odzwierciedlającego zachowanie się zmiennych rynkowych.

## Organ Funduszu

Firma: NN Investment Partners Towarzystwo Funduszy Inwestycyjnych Spółka Akcyjna (NN Investment Partners TFI, Towarzystwo)  
(do dnia 19 lipca 2015 r. działająca pod nazwą ING Towarzystwo Funduszy Inwestycyjnych Spółka Akcyjna)

Siedziba: Warszawa

Adres: ul. Topiel 12, 00-342 Warszawa

Sąd rejestrowy: Sąd Rejonowy dla m.st. W-wy XII Wydział Gospodarczy KRS

Numer: 0000039430

Data wpisu: 3 września 2001 r.

Kapitał zakładowy: 21.000.000 PLN

Towarzystwo jest spółką akcyjną prawa polskiego. Podmiotem dominującym oraz jedynym akcjonariuszem Towarzystwa jest NN Investment Partners International Holdings B.V. z siedzibą w Hadze w Holandii (wcześniej ING Investment Management). Do dnia 7 grudnia 2014 roku 100% kapitału akcyjnego Towarzystwa należało do spółki ING Investment Management (Polska) S.A., w której 100% akcji posiadało ING Investment Management (Europe) B.V.

W dniu 8 grudnia 2014 r. nastąpiło przejęcie spółki ING Investment Management (Polska) S.A. przez Towarzystwo (łączenie się przez przejęcie). Tym samym spółka ING Investment Management (Polska) S.A. została rozwiązana bez jej likwidacji. Towarzystwo wstąpiło z dniem 8 grudnia 2014 r. we wszelkie prawa i obowiązki spółki przejmowanej.

Do dnia połączenia, portfelem Funduszu zarządzała spółka ING Investment Management (Polska) S.A. Od dnia 8 grudnia 2014 r. za zarządzanie portfelami funduszy inwestycyjnych odpowiedzialne jest bezpośrednio NN Investment Partners TFI S.A. Powyższa zmiana nie wpłynęła na politykę inwestycyjną funduszy inwestycyjnych zarządzanych przez Towarzystwo oraz na skład osób odpowiedzialnych za podejmowanie decyzji inwestycyjnych dotyczących w/w portfeli.

## Okres sprawozdawczy

Sprawozdanie finansowe Subfunduszu obejmuje okres od 1 stycznia 2015 r. do 30 czerwca 2015 r.

Dane porównywalne obejmują okres roczny od 1 stycznia 2014 r. do 31 grudnia 2014 r. oraz odnośnie rachunku wyniku z operacji dane półroczne za okres od 1 stycznia 2014 r. do 30 czerwca 2014 r.

Dniem bilansowym jest 30 czerwca 2015 r.

## Założenie kontynuowania działalności przez Fundusz oraz Subfundusz

Sprawozdanie finansowe Subfunduszu zostało sporządzone przy założeniu kontynuowania działalności przez Fundusz oraz Subfundusz w dającej się przewidzieć przyszłości, tzn. w ciągu co najmniej 12 miesięcy od 30.06.2015 r. Nie istnieją okoliczności wskazujące na zagrożenie kontynuowania działalności Funduszu oraz Subfunduszu.

## Podmiot, który przeprowadził przegląd sprawozdania finansowego

Ernst & Young Audyt Polska spółka z ograniczoną odpowiedzialnością sp. k.

Adres: Rondo ONZ 1, 00-124 Warszawa

## Kategorie jednostek uczestnictwa i określenie cech je różniących

Charakterystyka jednostek uczestnictwa kategorii A:

- zbywane w ramach oferty podstawowej Funduszu. Jednostki uczestnictwa kategorii A są zbywane bezpośrednio przez Fundusz oraz za pośrednictwem wszystkich dystrybutorów.

- minimalna wysokość wpłat tytułem nabycia 200 zł w przypadku pierwszego nabycia oraz 50 zł w przypadku każdego następnego nabycia.

- w związku z nabywaniem, konwersją oraz zamianą jednostek uczestnictwa kategorii A Towarzystwo pobiera:

- opłatę dystrybucyjną w wysokości nie wyższej niż 4% wpłaty dokonanej przez nabywcę

- opłatę za konwersję / zamianę w wysokości nie wyższej niż 1% kwoty przeznaczonej na nabycie w funduszu lub subfunduszu docelowym.

- wynagrodzenie Towarzystwa – równe kwocie naliczonej od wartości aktywów netto Subfunduszu przypadających na jednostki uczestnictwa kategorii A w danym dniu, nie większej niż kwota stanowiąca w skali roku równowartość - 2,1% do końca 2019 roku, 1,9% od początku 2020 roku do końca 2024 roku, 1,7% od początku 2025 do końca 2029 roku, 1,5% od początku 2030 roku do końca 2034 roku oraz 1,3% począwszy od 2035 roku.

Charakterystyka jednostek uczestnictwa kategorii E:

- zbywane wyłącznie w ramach programów inwestycyjnych, bezpośrednio przez Fundusz lub za pośrednictwem wybranych dystrybutorów oraz pod warunkiem oferowania programu przez Fundusz i zawarcia przez uczestnika umowy dodatkowej. Warunki zbywania jednostek uczestnictwa kategorii E określa umowa Pracowniczego Programu Inwestycyjnego (PPI) lub Pracowniczego Programu Emerytalnego (PPE).

- minimalna wysokość wpłat tytułem nabycia wynosi 0,01 zł.

- w związku z nabywaniem, konwersją oraz zamianą jednostek uczestnictwa kategorii E Towarzystwo pobiera:

- opłatę dystrybucyjną w wysokości nie wyższej niż 4% wpłaty dokonanej przez nabywcę

- opłatę za konwersję / zamianę w wysokości nie wyższej niż 1% kwoty przeznaczonej na nabycie w funduszu lub subfunduszu docelowym.

- wynagrodzenie Towarzystwa – równe kwocie naliczonej od wartości aktywów netto Subfunduszu przypadających na jednostki uczestnictwa kategorii E w danym dniu, nie większej niż kwota stanowiąca w skali roku równowartość - 1,5% do końca 2019 roku, 1,4% od początku 2020 roku do końca 2024 roku, 1,2% od początku 2025 do końca 2029 roku, 1,1% od początku 2030 roku do końca 2034 roku oraz 1% począwszy od 2035 roku.

Charakterystyka jednostek uczestnictwa kategorii F:

- zbywane wyłącznie w ramach programów inwestycyjnych, bezpośrednio przez Fundusz lub za pośrednictwem wybranych dystrybutorów oraz pod warunkiem oferowania programu przez Fundusz i zawarcia przez uczestnika umowy dodatkowej. Warunki zbywania jednostek uczestnictwa kategorii F określa umowa PPI lub PPE.

- minimalna wysokość wpłat tytułem nabycia wynosi 0,01 zł.
- w związku z nabywaniem, konwersją oraz zamianą jednostek uczestnictwa kategorii F Towarzystwo pobiera:
  - opłatę dystrybucyjną w wysokości nie wyższej niż 4% wpłaty dokonanej przez nabywcę
  - opłatę za konwersję / zamianę w wysokości nie wyższej niż 1% kwoty przeznaczonej na nabycie w funduszu lub subfunduszu docelowym.
- wynagrodzenie Towarzystwa – równe kwocie naliczonej od wartości aktywów netto Subfunduszu przypadających na jednostki uczestnictwa kategorii E w danym dniu, nie większej niż kwota stanowiąca w skali roku równowartość - 0,75% do końca 2019 roku, 0,7% od początku 2020 roku do końca 2024 roku, 0,65% od początku 2025 do końca 2029 roku, 0,6% od początku 2030 roku do końca 2034 roku oraz 0,55% począwszy od 2035 roku.

Charakterystyka jednostek uczestnictwa kategorii K:

- zbywane wyłącznie w ramach IKE lub IKZE pod warunkiem zawarcie umowy IKE lub IKZE. Zbywane bezpośrednio przez Fundusz lub za pośrednictwem wybranych dystrybutorów. Warunki zbywania jednostek uczestnictwa kategorii K określa umowa IKE oraz umowy IKZE.
- minimalna wysokość wpłat tytułem nabycia wynosi 0,01 zł, z zastrzeżeniem, że umowa IKE lub IKZE mogą przewidywać wyższą minimalną wysokość wpłaty w przypadku pierwszego nabycia. W przypadku każdego następnego nabycia kategorii K jednorazowa minimalna łączna wpłata tytułem nabycia do Funduszu i innych funduszy inwestycyjnych zarządzanych przez Towarzystwo wynosi 50 zł.
- w związku z nabywaniem, konwersją, odkupieniem oraz zamianą jednostek uczestnictwa kategorii K Towarzystwo pobiera:
  - opłatę dystrybucyjną w wysokości nie wyższej niż 4% wpłaty dokonanej przez nabywcę
  - opłatę za konwersję / zamianę w wysokości nie wyższej niż 1% kwoty przeznaczonej na nabycie w funduszu lub subfunduszu docelowym.
  - opłatę umorzeniową w wysokości nie wyższej niż 10% kwoty odkupienia przed opodatkowaniem, jednak nie mniej niż 100 zł. Opłata ta może być pobrana jedynie w pierwszym roku po zawarciu umowy IKE lub IKZE i nie może być pobierana z tytułu odkupienia w ramach konwersji lub zamiany.
- wynagrodzenie Towarzystwa – równe kwocie naliczonej od wartości aktywów netto Subfunduszu przypadających na jednostki uczestnictwa kategorii K w danym dniu, nie większej niż kwota stanowiąca w skali roku równowartość - 1,8% do końca 2019 roku, 1,6% od początku 2020 roku do końca 2024 roku, 1,5% od początku 2025 do końca 2029 roku, 1,4% od początku 2030 roku do końca 2034 roku oraz 1,25% począwszy od 2035 roku.

Charakterystyka jednostek uczestnictwa kategorii T:

- zbywane wyłącznie w ramach PPI lub PPE, bezpośrednio przez Fundusz lub za pośrednictwem wybranych dystrybutorów, pod warunkiem oferowania określonego programu przez Fundusz i zawarcia umowy PPI lub PPE. Warunki zbywania jednostek uczestnictwa kategorii T określa umowa PPI lub PPE.
- minimalna wysokość wpłat tytułem nabycia wynosi 0,01 zł.
- w związku z nabywaniem, konwersją oraz zamianą jednostek uczestnictwa kategorii T Towarzystwo pobiera:
  - opłatę dystrybucyjną w wysokości nie wyższej niż 4% wpłaty dokonanej przez nabywcę
  - opłatę za konwersję / zamianę w wysokości nie wyższej niż 1% kwoty przeznaczonej na nabycie w funduszu lub subfunduszu docelowym.
- wynagrodzenie Towarzystwa – równe kwocie naliczonej od wartości aktywów netto Subfunduszu przypadających na jednostki uczestnictwa kategorii T w danym dniu, nie większej niż kwota stanowiąca w skali roku równowartość - 1,2% do końca 2019 roku, 1,1% od początku 2020 roku do końca 2024 roku, 1% od początku 2025 do końca 2029 roku, 0,95% od początku 2030 roku do końca 2034 roku oraz 0,8% począwszy od 2035 roku.

Warszawa, 28 sierpnia 2015 r.

Dyrektor Departamentu Księgowości Funduszy

  
Zabela Kalinowska

# 1. ZESTAWIENIE LOKAT

## 1) Tabela główna (w tys.złotych)

Składniki lokat	30.06.2015			31.12.2014		
	wartość wg ceny nabycia	wartość na dzień bilansowy	% udział w aktywach	wartość wg ceny nabycia	wartość na dzień bilansowy	% udział w aktywach
Akcje	-	-	-	-	-	-
Warranty subskrypcyjne	-	-	-	-	-	-
Prawa do akcji	-	-	-	-	-	-
Prawa poboru	-	-	-	-	-	-
Kwity depozytowe	-	-	-	-	-	-
Listy zastawne	-	-	-	-	-	-
Dłużne papiery wartościowe	-	-	-	-	-	-
Instrumenty pochodne	-	-	-	-	-	-
Udziały w spółkach z ograniczoną odpowiedzialnością	-	-	-	-	-	-
Jednostki uczestnictwa	12 475	12 860	68,97	6 832	7 183	65,86
Certyfikaty inwestycyjne	-	-	-	-	-	-
Tytuły uczestnictwa emitowane przez instytucje wspólnego inwestowania mające siedzibę za granicą	4 949	5 255	28,18	2 886	3 018	27,67
Wierzytelności	-	-	-	-	-	-
Weksle	-	-	-	-	-	-
Depozyty	-	-	-	-	-	-
Waluty	-	-	-	-	-	-
Nieruchomości	-	-	-	-	-	-
Statki morskie	-	-	-	-	-	-
Inne	-	-	-	-	-	-
<b>RAZEM</b>	<b>17 424</b>	<b>18 115</b>	<b>97,15</b>	<b>9 718</b>	<b>10 201</b>	<b>93,53</b>

Warszawa, 28 sierpnia 2015 r.

Dyrektor Departamentu Księgowości Funduszy

  
Izabela Kalinowska

2) Tabele uzupełniające (w tys. złotych)

JEDNOSTKI UCZESTNICTWA I CERTYFIKATY INWESTYCYJNE

Lp.	Rodzaj rynku	Nazwa rynku	Nazwa i rodzaj funduszu	Liczba	Wartość wg ceny nabycia	Wartość na 30.06.2015	Udział w aktywach %
1.	nienotowane	nie dotyczy	NN Parasol FIO Subfundusz Akcji	8 739,155052	2 417	2 607	13,98
2.	nienotowane	nie dotyczy	NN Parasol FIO Subfundusz Obligacji	22 876,137650	6 310	6 336	33,98
3.	nienotowane	nie dotyczy	NN Parasol FIO Subfundusz Średnich i Małych Spółek	5 410,679930	937	970	5,20
4.	nienotowane	nie dotyczy	NN Parasol FIO Subfundusz Selektyny	25 105,846006	1 877	1 952	10,47
5.	nienotowane	nie dotyczy	NN Parasol FIO Subfundusz Akcji Środkowoeuropejskich	5 926,637298	934	995	5,34
<b>Razem jednostki uczestnictwa i certyfikaty inwestycyjne</b>				<b>12 475</b>	<b>12 860</b>	<b>12 860</b>	<b>68,97</b>

TYTUŁY UCZESTNICTWA EMITOWANE PRZEZ INSTYTUCJE WSPÓLNEGO INWESTOWANIA MAJĄCE SIEDZIBĘ ZA GRANICĄ

Lp.	Nazwa	Rodzaj rynku	Nazwa rynku	Nazwa emitenta	Kraj siedziby emitenta	Liczba	Wartość wg ceny nabycia	Wartość na 30.06.2015	Udział w aktywach %
1.	IEMHCP LX - LU0546922427	nienotowane	nie dotyczy	NN (L) Emerging Markets Debt (Hard Ccy) (PLN) Hd »IC (SICAV)	Luksemburg	29,216	628	664	3,56
2.	IGHYICP LX - LU0546922856	nienotowane	nie dotyczy	NN (L) Global High Yield (PLN) Hd »IC (SICAV)	Luksemburg	30,447	1 000	1 010	5,42
3.	ILEMICH LX - LU0679203504	nienotowane	nie dotyczy	NN (L) Emerging Markets Debt (Local Bond)(PLN) Hd »IC (SICAV)	Luksemburg	38,647	769	733	3,93
4.	INEUAH LX - LU0430558287	nienotowane	nie dotyczy	NN (L) European High Dividend (PLN) Hd »IC (SICAV)	Luksemburg	22,071	779	847	4,54
5.	INGIPLI LX - LU0799797591	nienotowane	nie dotyczy	NN (L) Emerging Markets High Dividend (PLN)»IC (SICAV)	Luksemburg	0,393	9	9	0,05
6.	INGUPIH LX - LU0430559921	nienotowane	nie dotyczy	NN (L) US High Dividend (PLN) Hd »IC (SICAV)	Luksemburg	14,338	563	563	3,02
7.	INJPIXH LX - LU0430559251	nienotowane	nie dotyczy	NN (L) Japan Equity (PLN) Hd »IC (SICAV)	Luksemburg	17,962	666	852	4,57
8.	INNAAH LX - LU0430559681	nienotowane	nie dotyczy	NN (L) Asia ex Japan High Dividend (PLN) Hd »IC (SICAV)	Luksemburg	21,159	535	577	3,09
<b>Razem tytuły uczestnictwa emitowane przez instytucje wspólnego inwestowania mające siedzibę za granicą</b>						<b>4 949</b>	<b>5 255</b>	<b>5 255</b>	<b>28,18</b>

3) Tabele dodatkowe

GWARANTOWANE SKŁADNIKI LOKAT

Nie dotyczy.

GRUPY KAPITAŁOWE, O KTÓRYCH MOWA W ART. 98 USTAWY O FUNDUSZACH INWESTYCYJNYCH

Nie dotyczy.

SKŁADNIKI LOKAT NABYTE OD PODMIOTÓW, O KTÓRYCH MOWA W ART.107 USTAWY O FUNDUSZACH INWESTYCYJNYCH


Nie dotyczy.

PAPIERY WARTOŚCIOWE EMITOWANE PRZEZ MIĘDZYNARODOWE INSTYTUCJE FINANSOWE, KTÓRYCH CZŁONKIEM JEST RP LUB PRZYNAJMNIEJ JEDNO Z PAŃSTW NALEŻĄCYCH DO OECD

Nie dotyczy.

Warszawa, 28 sierpnia 2015 r.

Dyrektor Departamentu Księgowości Funduszy

  
Zabela Kalinowska



## 2. BILANS

sporządzony na dzień 30 czerwca 2015 r.

(w tys. złotych z wyjątkiem liczby jednostek uczestnictwa i wartości aktywów netto na jednostkę uczestnictwa)

	30.06.2015	31.12.2014
I. Aktywa	<b>18 646</b>	<b>10 906</b>
1. Środki pieniężne i ich ekwiwalenty	371	574
2. Należności	160	131
3. Transakcje przy zobowiązaniu się drugiej strony do odkupu	0	0
4. Składniki lokat notowane na aktywnym rynku, w tym:	0	0
<i>dlużne papiery wartościowe</i>	0	0
5. Składniki lokat nienotowane na aktywnym rynku, w tym:	18 115	10 201
<i>dlużne papiery wartościowe</i>	0	0
6. Nieruchomości	0	0
7. Pozostałe aktywa	0	0
II. Zobowiązania	<b>48</b>	<b>302</b>
III. Aktywa netto (I-II)	<b>18 598</b>	<b>10 604</b>
IV. Kapitał funduszu	<b>17 902</b>	<b>10 110</b>
1. Kapitał wpłacony	22 053	12 993
2. Kapitał wyplacony (wielkość ujemna)	-4 151	-2 883
V. Dochody zatrzymane	<b>5</b>	<b>11</b>
1. Zakumulowane, nierozdysponowane przychody z lokat netto	-11	-5
2. Zakumulowany, nierozdysponowany zrealizowany zysk(strata) ze zbycia lokat	16	16
VI. Wzrost (spadek) wartości lokat w odniesieniu do ceny nabycia	<b>691</b>	<b>483</b>
VII. Kapitał funduszu i zakumulowany wynik z operacji (IV+V+/-VI)	<b>18 598</b>	<b>10 604</b>
Liczba jednostek uczestnictwa razem (w szt.)	152 955,073441	89 199,888876
Liczba jednostek uczestnictwa (w szt.) kategoria A	88 027,906126	53 802,263137
Liczba jednostek uczestnictwa (w szt.) kategoria E	4 172,215481	342,384822
Liczba jednostek uczestnictwa (w szt.) kategoria F	3 738,019070	2 586,170513
Liczba jednostek uczestnictwa (w szt.) kategoria K	23 953,363313	13 792,816334
Liczba jednostek uczestnictwa (w szt.) kategoria T	33 063,569451	18 676,254070
Wartość aktywów netto na jednostkę uczestnictwa kategorii A (w zł)	<b>120,33</b>	<b>117,92</b>
Wartość aktywów netto na jednostkę uczestnictwa kategorii E (w zł)	<b>121,77</b>	<b>118,96</b>
Wartość aktywów netto na jednostkę uczestnictwa kategorii F (w zł)	<b>123,27</b>	<b>120,00</b>
Wartość aktywów netto na jednostkę uczestnictwa kategorii K (w zł)	<b>121,80</b>	<b>119,04</b>
Wartość aktywów netto na jednostkę uczestnictwa kategorii T (w zł)	<b>124,58</b>	<b>121,33</b>

Warszawa, 28 sierpnia 2015 r.

Dyrektor Departamentu Księgowości Funduszy

  
Izabela Kalinowska

*Bilans należy analizować łącznie z notami objaśniającymi i informacją dodatkową, które stanowią integralną część sprawozdania finansowego.*


### 3. RACHUNEK WYNIKU Z OPERACJI

(w tys. złotych z wyjątkiem wyniku z operacji przypadającego na jednostkę uczestnictwa)

	01.01.2015 30.06.2015	01.01.2014 31.12.2014	01.01.2014 30.06.2014
I. Przychody z lokat	123	109	42
1. Dywidendy i inne udziały w zyskach	-	-	-
2. Przychody odsetkowe	2	4	2
3. Przychody związane z posiadaniem nieruchomości	-	-	-
4. Dodatnie saldo różnic kursowych	-	-	-
5. Pozostałe - przychody z tytułu premii inwestycyjnej	121	105	40
II. Koszty funduszu	129	114	43
1. Wynagrodzenie dla towarzystwa	129	113	42
2. Wynagrodzenia dla podmiotów prowadzących dystrybucję	-	-	-
3. Oplaty dla depozytariusza	-	-	-
4. Oplaty związane z prowadzeniem rejestru aktywów funduszu	-	-	-
5. Oplaty za zezwolenia oraz rejestracyjne	-	-	-
6. Usługi w zakresie rachunkowości	-	-	-
7. Usługi w zakresie zarządzania aktywami funduszu	-	-	-
8. Usługi prawne	-	-	-
9. Usługi wydawnicze, w tym poligraficzne	-	-	-
10. Koszty odsetkowe	-	-	-
11. Koszty związane z posiadaniem nieruchomości	-	-	-
12. Ujemne saldo różnic kursowych	-	-	-
13. Pozostałe	-	1	1
III. Koszty pokrywane przez towarzystwo	0	0	0
IV. Koszty funduszu netto (II-III)	129	114	43
V. Przychody z lokat netto (I-IV)	-6	-5	-1
VI. Zrealizowany i niezrealizowany zysk (strata)	208	347	231
1. Zrealizowany zysk (strata) ze zbycia lokat, w tym:	0	8	11
z tytułu różnic kursowych	-	-	-
2. Wzrost (spadek) niezrealizowanego zysku (straty) z wyceny lokat, w tym:	208	339	220
z tytułu różnic kursowych	-	-	-
VII. Wynik z operacji (V±VI)	202	342	230
Wynik z operacji w podziale na kategorie jednostek uczestnictwa (w zł):			
jednostki uczestnictwa kategorii A	2,03	3,56	4,09
jednostki uczestnictwa kategorii E	2,35	4,00	4,41
jednostki uczestnictwa kategorii F	2,71	4,52	4,82
jednostki uczestnictwa kategorii K	2,30	3,95	4,39
jednostki uczestnictwa kategorii T	2,66	4,44	4,77

Warszawa, 28 sierpnia 2015 r.

Dyrektor Departamentu Księgowości Funduszy

  
Izabela Kalinowska

*Rachunek wyniku z operacji należy analizować łącznie z notami objaśniającymi i informacją dodatkową, które stanowią integralną część sprawozdania finansowego.*

#### 4. ZESTAWIENIE ZMIAN W AKTYWACH NETTO

(w tys.złotych z wyjątkiem liczby jednostek uczestnictwa)

	01.01.2015	01.01.2014
	30.06.2015	31.12.2014
<b>I. Zmiana Wartości Aktywów Netto</b>		
1. Wartość aktywów netto na koniec poprzedniego okresu sprawozdawczego	10 604	3 914
2. Wynik z operacji za okres sprawozdawczy (razem) , w tym:	202	342
a) przychody z lokat netto,	-6	-5
b) zrealizowany zysk (strata) ze zbycia lokat,	0	8
c) wzrost (spadek) niezrealizowanego zysku (straty) z wyceny lokat	208	339
3. Zmiana w aktywach netto z tytułu wyniku z operacji	202	342
4. Dystrybucja dochodów funduszu (razem)	-	-
a) z przychodów z lokat netto,	-	-
b) ze zrealizowanego zysku ze zbycia lokat	-	-
c) z przychodów ze zbycia lokat	-	-
5. Zmiany w kapitale w okresie sprawozdawczym (razem), w tym:	7 792	6 348
a) zmiana kapitału wpłaconego (powiększenie kapitału z tytułu zbytych j.u.)	9 060	8 218
b) zmiana kapitału wypłaconego (zmniejszenie kapitału z tytułu odkupionych j.u.)	1 268	1 870
6. Łączna zmiana aktywów netto w okresie sprawozdawczym (3-4+5)	7 994	6 690
7. Wartość aktywów netto na koniec okresu sprawozdawczego	18 598	10 604
8. Średnia wartość aktywów netto w okresie sprawozdawczym	15 518	6 611
	01.01.2015	01.01.2014
	30.06.2015	31.12.2014
<b>II. Zmiana liczby jednostek uczestnictwa</b>		
1. Zmiana liczby jednostek uczestnictwa w okresie sprawozdawczym, w tym:	63 755,184565	54 427,232262
a) liczba zbytych jednostek uczestnictwa	74 138,024864	70 658,703182
- jednostki kategorii A	42 835,457775	47 950,950834
- jednostki kategorii E	3 829,830659	315,961466
- jednostki kategorii F	1 151,848557	2 211,750991
- jednostki kategorii K	11 299,602297	12 270,793274
- jednostki kategorii T	15 021,285576	7 909,246617
b) liczba odkupionych jednostek uczestnictwa	10 382,840299	16 231,470920
- jednostki kategorii A	8 609,814786	15 565,924738
- jednostki kategorii E	0,000000	0,000000
- jednostki kategorii F	0,000000	0,000000
- jednostki kategorii K	1 139,055318	539,216620
- jednostki kategorii T	633,970195	126,329562
c) saldo zmian liczby jednostek uczestnictwa	63 755,184565	54 427,232262
- jednostki kategorii A	34 225,642989	32 385,026096
- jednostki kategorii E	3 829,830659	315,961466
- jednostki kategorii F	1 151,848557	2 211,750991
- jednostki kategorii K	10 160,546979	11 731,576654
- jednostki kategorii T	14 387,315381	7 782,917055
2. Liczba jednostek uczestnictwa narastająco od początku działalności funduszu, w tym:	152 955,073441	89 199,888876
a) liczba zbytych jednostek uczestnictwa	189 041,146291	114 903,121427
- jednostki kategorii A	121 318,152684	78 482,694909
- jednostki kategorii E	4 172,215481	342,384822
- jednostki kategorii F	3 738,019070	2 586,170513
- jednostki kategorii K	25 980,125456	14 680,523159
- jednostki kategorii T	33 832,633600	18 811,348024
b) liczba odkupionych jednostek uczestnictwa	36 086,072850	25 703,232551
- jednostki kategorii A	33 290,246558	24 680,431772
- jednostki kategorii E	0,000000	0,000000
- jednostki kategorii F	0,000000	0,000000
- jednostki kategorii K	2 026,762143	887,706825
- jednostki kategorii T	769,064149	135,093954
c) saldo zmian liczby jednostek uczestnictwa	152 955,073441	89 199,888876
- jednostki kategorii A	88 027,906126	53 802,263137
- jednostki kategorii E	4 172,215481	342,384822
- jednostki kategorii F	3 738,019070	2 586,170513
- jednostki kategorii K	23 953,363313	13 792,816334
- jednostki kategorii T	33 063,569451	18 676,254070
	01.01.2015	01.01.2014
	30.06.2015	31.12.2014
<b>III. Zmiana wartości aktywów netto na jednostkę uczestnictwa</b>		
1. Wartość aktywów netto na jednostkę uczestnictwa na koniec poprzedniego okresu sprawozdawczego		
- jednostki kategorii A	117,92	111,97
- jednostki kategorii E	118,96	112,26
- jednostki kategorii F	120,00	112,41
- jednostki kategorii K	119,04	112,41
- jednostki kategorii T	121,33	113,78

01.01.2015  
30.06.2015

01.01.2014  
31.12.2014

2. Wartość aktywów netto na jednostkę uczestnictwa na koniec okresu sprawozdawczego		
- jednostki kategorii A	120,33	117,92
- jednostki kategorii E	121,77	118,96
- jednostki kategorii F	123,27	120,00
- jednostki kategorii K	121,80	119,04
- jednostki kategorii T	124,58	121,33
3. Procentowa zmiana wartości aktywów netto na jednostkę uczestnictwa w okresie sprawozdawczym (wyrażona w stosunku rocznym)		
- jednostki kategorii A	4,12%	5,31%
- jednostki kategorii E	4,76%	5,97%
- jednostki kategorii F	5,50%	6,75%
- jednostki kategorii K	4,68%	5,90%
- jednostki kategorii T	5,40%	6,64%
4. Minimalna wartość aktywów netto na jednostkę uczestnictwa		
- jednostki kategorii A	117,45	109,45
w dniu	2015-01-05	2014-02-04
- jednostki kategorii E	118,49	109,79
w dniu	2015-01-05	2014-02-04
- jednostki kategorii F	119,55	110,02
w dniu	2015-01-05	2014-02-04
- jednostki kategorii K	118,58	109,94
w dniu	2015-01-05	2014-02-04
- jednostki kategorii T	120,87	111,35
w dniu	2015-01-05	2014-02-04
5. Maksymalna wartość aktywów netto na jednostkę uczestnictwa		
- jednostki kategorii A	124,61	119,93
w dniu	2015-05-21	2014-09-08
- jednostki kategorii E	126,01	120,80
w dniu	2015-05-21	2014-11-28
- jednostki kategorii F	127,46	121,79
w dniu	2015-05-21	2014-11-28
- jednostki kategorii K	126,05	120,90
w dniu	2015-05-21	2014-11-28
- jednostki kategorii T	128,83	123,15
w dniu	2015-05-21	2014-11-28
6. Wartość aktywów netto na jednostkę uczestnictwa według ostatniej wyceny w okresie sprawozdawczym		
- jednostki kategorii A	120,33	118,01
w dniu	2015-06-30	2014-12-30
- jednostki kategorii E	121,77	119,04
w dniu	2015-06-30	2014-12-30
- jednostki kategorii F	123,27	120,09
w dniu	2015-06-30	2014-12-30
- jednostki kategorii K	121,80	119,13
w dniu	2015-06-30	2014-12-30
- jednostki kategorii T	124,58	121,42
w dniu	2015-06-30	2014-12-30

01.01.2015  
30.06.2015

01.01.2014  
31.12.2014

<b>IV. Procentowy udział kosztów funduszu w średniej wartości aktywów netto, w tym: *)</b>	<b>1,68%</b>	<b>1,72%</b>
1. Procentowy udział wynagrodzenia dla Towarzystwa	1,68%	1,71%
2. Procentowy udział wynagrodzenia dla podmiotów prowadzących dystrybucję	-	-
3. Procentowy udział opłat dla depozytariusza	-	-
4. Procentowy udział opłat związanych z prowadzeniem rejestru aktywów funduszu	-	-
5. Procentowy udział opłat za usługi w zakresie rachunkowości	-	-
6. Procentowy udział opłat za usługi w zakresie zarządzania aktywami funduszu	-	-

\*) dane wyrażone w stosunku rocznym

Warszawa, 28 sierpnia 2015 r.

Dyrektor Departamentu Księgowości Funduszy

  
Izabela Kalinowska

Zestawienie zmian w aktywach netto należy analizować łącznie z notami objaśniającymi i informacją dodatkową, które stanowią integralną część sprawozdania finansowego.

## 5. NOTY OBJAŚNIAJĄCE

### NOTA 1

#### POLITYKA RACHUNKOWOŚCI SUBFUNDUSZU

Działalność Subfunduszu regulują następujące przepisy prawne:

Ustawa z dnia 29.09.1994 r. o rachunkowości (Dz.U. z 2013 r., poz.330)

Ustawa z dnia 27.05.2004 r. o funduszach inwestycyjnych (Dz.U. z 2004 r. nr 146 poz.1546 ze zm.)

Rozporządzenie Ministra Finansów z dnia 24.12.2007 r. w sprawie szczególnych zasad rachunkowości funduszy inwestycyjnych (Dz.U. z 2007 r. nr 249 poz.1859) zwane dalej Rozporządzeniem.

#### 1) UJAWNIANIE I PREZENTACJA INFORMACJI W SPRAWOZDANIU FINANSOWYM

Sprawozdanie finansowe jest sporządzone w języku polskim i w walucie polskiej.

Informacje zawarte w sprawozdaniu finansowym wykazane są w tysiącach złotych, z wyjątkiem wartości aktywów netto na jednostkę uczestnictwa. Jeżeli charakter i istotność danej pozycji wymaga innej dokładności - fakt ten odnotowany jest w notach objaśniających albo informacji dodatkowej.

Na dzień bilansowy ustalono wynik z operacji Subfunduszu, obejmujący:

- 1) przychody z lokat netto - stanowiące różnicę pomiędzy przychodami z lokat a kosztami Subfunduszu netto;
- 2) zrealizowany zysk (stratę) ze zbycia lokat i niezrealizowany zysk (stratę) z wyceny lokat.

Na dzień bilansowy przyjęto metody wyceny stosowane w dniu wyceny.

Sprawozdanie obejmuje wprowadzenie do sprawozdania finansowego Subfunduszu, zestawienie lokat, bilans, rachunek wyniku z operacji, zestawienie zmian w aktywach netto, noty objaśniające i informację dodatkową.

#### 2) UJMOWANIE W KSIĘGACH RACHUNKOWYCH OPERACJI DOTYCZĄCYCH SUBFUNDUSZU

Księgi rachunkowe dla NN Perspektywa SFIO z wydzielonymi subfunduszami prowadzi się oddzielnie dla każdego subfunduszu.

1. Operacje dotyczące Subfunduszu ujmuje się w księgach rachunkowych w okresie, którego dotyczy.
2. Nabyte składniki lokat ujmuje się w księgach rachunkowych według ceny nabycia obejmującej prowizję maklerską.
3. Składniki lokat nabyte nieodpłatnie posiadają cenę nabycia równą zeru.
4. Składniki lokat otrzymane w zamian za inne składniki mają cenę nabycia wynikającą z ceny nabycia tych składników lokat, w zamian za które zostały otrzymane, skorygowaną o ewentualne dopłaty lub otrzymane przychody pieniężne.
5. Zmianę wartości nominalnej nabytych składników lokat, nie powodującą zmiany wysokości kapitału zakładowego emitenta, ujmuje się w ewidencji analitycznej, w której dokonuje się zmiany liczby posiadanych instrumentów oraz jednostkowej ceny nabycia.
6. Zysk lub stratę ze zbycia lokat wylicza się metodą FIFO (najdroższe sprzedaje się jako pierwsze), a w przypadku składników wycenianych w wysokości skorygowanej ceny nabycia – oszacowanej przy zastosowaniu efektywnej stopy procentowej, najwyższej bieżącej wartości księgowej (nie stosuje się do składników lokat będących przedmiotem transakcji, o których mowa w §27 i 28 Rozporządzenia).
7. Zysk lub stratę ze zbycia walut wylicza się zgodnie z pkt. 6.
8. W przypadku gdy jednego dnia dokonane są transakcje zbycia i nabycia danego składnika lokat, w pierwszej kolejności ujmuje się nabycie składnika.
9. Należną dywidendę od funduszu notowanego na aktywnym rynku ujmuje się w księgach rachunkowych w dniu, w którym na potrzeby wyceny danego funduszu wykorzystany jest po raz pierwszy kurs nieuwzględniający wartości tego prawa.
10. Należną dywidendę od funduszu nienotowanego na aktywnym rynku ujmuje się w księgach rachunkowych w dniu, następnym po dniu ustalenia tego prawa.
11. Niezrealizowany zysk/ strata z wyceny lokat wpływa na wzrost/ spadek wyniku z operacji.
12. Nabycie / zbycie składników lokat przez Subfundusz ujmuje się w księgach rachunkowych w dacie zawarcia umowy.
13. Składniki lokat nabyte/ zbyte, dla których brak jest potwierdzenia zawarcia transakcji, uwzględnia się w najbliższej wycenie aktywów Subfunduszu i ustaleniu jego zobowiązań.
14. Jeżeli transakcja kupna/sprzedży składnika lokat w wyniku braku potwierdzenia została ujęta w księgach rachunkowych w następnym dniu po dniu zawarcia transakcji wynikającym z pierwotnego dokumentu, to w przypadku składników lokat wycenianych w skorygowanej cenie nabycia, oszacowanej przy zastosowaniu efektywnej stopy procentowej, do wyceny przyjmuje się wszystkie parametry wynikające z umowy kupna/sprzedży, a przede wszystkim datę nabycia, rozliczenia (daty przepływów pieniężnych).
15. Operacje dotyczące Subfunduszu ujmuje się w walucie, w której są wyrażone, a także w walucie polskiej po przeliczeniu wg średniego kursu NBP ustalonego dla danej waluty na dzień ujęcia tych operacji w księgach Subfunduszu. Jeżeli operacje dot. Subfunduszu są wyrażone w walutach, dla których NBP nie ustala kursu – ich wartość określa się w relacji do euro.
16. Środki w walucie nabyte przez Subfundusz w celu rozliczenia transakcji kupna papierów wartościowych denominowanych w walucie obcej nie stanowią lokat Subfunduszu a ich ujęcie w księgach następuje w dacie rozliczenia transakcji nabycia waluty.
17. Zobowiązania i należności Subfunduszu wynikające z zawartych transakcji kupna lub sprzedaży waluty w związku z rozliczeniami walutowymi kupna lub sprzedaży papierów wartościowych wycenia się od dnia zawarcia transakcji (forward walutowy) według średniego kursu NBP dla danej waluty.
18. Przychody z lokat obejmują w szczególności:
  - a) Dywidendy i inne udziały w zyskach.
  - b) Przychody odsetkowe (przychody odsetkowe od dłużnych papierów wartościowych, wycenianych w wartości godziwej, nalicza się zgodnie z zasadami ustalonymi przez emitenta; przychody odsetkowe od lokat bankowych nalicza się przy zastosowaniu efektywnej stopy procentowej).
  - c) Dodatnie saldo różnic kursowych powstałe w wyniku wyceny środków pieniężnych, należności oraz zobowiązań w walutach obcych.
19. Koszty Subfunduszu obejmują w szczególności:
  - a) Koszty odsetkowe (koszty odsetkowe z tyt. kredytów i pożyczek zaciągniętych przez Fundusz rozlicza się w czasie przy zastosowaniu efektywnej stopy procentowej).
  - b) Ujemne saldo różnic kursowych powstałe w związku z wyceną środków pieniężnych, należności oraz zobowiązań w walutach obcych.
20. Odsetki naliczone oraz należne od środków pieniężnych na rachunkach bankowych oraz lokat terminowych powiększają wartość aktywów Funduszu w dniu wyceny.
21. W każdym dniu wyceny tworzy się rezerwę na przewidywane wydatki. Płatności z tytułu kosztów operacyjnych zmniejszają uprzednio utworzoną rezerwę. Limitowane koszty operacyjne są ujmowane w wysokości nie przekraczającej maksymalnego limitu rezerw. Rezerwa naliczana jest każdego dnia wyceny od wartości aktywów netto z poprzedniego dnia wyceny skorygowanej o zmiany w kapitale wpłaconym i odkupionym. Towarzystwo z własnych środków, w tym z wynagrodzenia, pokrywa koszty operacyjne Subfunduszu.
22. Towarzystwo z tytułu administracji i zarządzania Subfunduszem pobiera na koniec każdego miesiąca wynagrodzenie równe kwocie naliczonej od wartości aktywów netto Subfunduszu przypadających na jednostki uczestnictwa danej kategorii w danym dniu.
23. Towarzystwo pobiera opłatę dystrybucyjną, opłatę za konwersję oraz opłatę umorzeniową (wysokość opłaty zgodnie ze statutem Funduszu). Opłaty te stanowią zobowiązanie Funduszu wobec TFI – nie są ujmowane w przychodach i kosztach.

24. Koszty związane bezpośrednio z funkcjonowaniem Subfunduszu pokrywane są w całości z aktywów Subfunduszu. Jeżeli koszty obciążają Fundusz w całości - partycypację danego Subfunduszu w tych kosztach oblicza się na podstawie stosunku Wartości Aktywów Netto(WAN) Subfunduszu do WAN Funduszu na dzień wyceny poprzedzający dzień ujęcia zobowiązania w księgach rachunkowych Funduszu. W przypadku gdy Fundusz zawiera umowę zbycia/nabycia składników lokat dotyczącą więcej niż jednego Subfunduszu, to koszty takiej transakcji obciążają te Subfundusze proporcjonalnie do udziału wartości transakcji danego Subfunduszu w wartości transakcji ogółem.
25. Dniem wprowadzenia do ksiąg zmiany kapitału wpłaconego lub wypłaconego jest dzień ujęcia zbycia lub odkupienia jednostek uczestnictwa w odpowiednim subrejestrze (z tym, że na potrzeby określenia wartości aktywów netto na jednostkę uczestnictwa w określonym dniu wyceny nie uwzględnia się zmian w kapitale wpłaconym i wypłaconym wynikających z zapisów w subrejestrze uczestników Subfunduszu w dniu wyceny).
26. Wszystkie zobowiązania związane z nabywaniem i umarzaniem JU wyrażane są w kwocie wymagającej zapłaty.
27. JU podlegają odkupieniu w kolejności określonej, według metody FIFO, co oznacza, że jako pierwsze odkupywane są JU zapisane wg najwyższej ceny JU w danym rejestrze uczestnika.

### 3) METODY WYCENY AKTYWÓW

#### I. Wycena aktywów Funduszu, ustalenie zobowiązań i wyniku z operacji

Dniem wyceny jest dzień, na który przypada zwyczajna sesja na Gieldzie Papierów Wartościowych w Warszawie, nazywanej dalej GPW.

W Dniu wyceny oraz na dzień sporządzenia sprawozdania finansowego Fundusz dokonuje wyceny aktywów Funduszu oraz wyceny aktywów Subfunduszu, ustalenia wartości zobowiązań Funduszu oraz zobowiązań Funduszu związanych z funkcjonowaniem Subfunduszu, ustalenia wartości aktywów netto Funduszu oraz ustalenia wartości aktywów netto Subfunduszu, ustalenia wartości aktywów netto Subfunduszu na jednostkę uczestnictwa, a także ustalenia ceny zbycia i odkupienia jednostek uczestnictwa Subfunduszu.

Wartość aktywów Funduszu stanowi suma wartości aktywów Subfunduszu i wartości aktywów innych Subfunduszy. Wartość aktywów netto Funduszu stanowi suma wartości aktywów netto Subfunduszu i wartości aktywów netto innych Subfunduszy.

Aktywa Funduszu wycenia się, a zobowiązania ustala się według wiarygodnie oszacowanej wartości godziwej z zastrzeżeniem § 25 ust.1 pkt 1 oraz § 26-28 Rozporządzenia.

Wartość godziwą składników lokat notowanych na aktywnym rynku wyznacza się w oparciu o kursy z godziny 23:00 czasu polskiego w dniu wyceny.

#### II. Wycena składników lokat notowanych na aktywnym rynku

1. Zgodnie z postanowieniami niniejszego punktu wyceniane są następujące składniki lokat notowanych na aktywnym rynku:

- 1) akcje,
  - 2) warranty subskrypcyjne,
  - 3) prawa do akcji,
  - 4) prawa poboru,
  - 5) kwity depozytowe,
  - 6) listy zastawne,
  - 7) dłużne papiery wartościowe,
  - 8) instrumenty pochodne,
  - 9) certyfikaty inwestycyjne,
  - 10) tytuły uczestnictwa emitowane przez fundusze zagraniczne lub instytucje wspólnego inwestowania mające siedzibę za granicą,
  - 11) instrumenty rynku pieniężnego.
2. Wartość godziwą składników lokat wymienionych w pkt.1 notowanych na aktywnym rynku, jeżeli dzień wyceny jest zwykłym dniem dokonywania transakcji na danym rynku, wyznacza się według ostatniego dostępnego kursu zamknięcia ustalonego na aktywnym rynku, a w przypadku jego braku – innej, stanowiącej jego odpowiednik wartości ustalonej do godziny 23:00 na aktywnym rynku w dniu wyceny.
  3. Jeżeli wolumen obrotów na danym składniku lokat był znacząco niski, albo na danym składniku lokat nie zawarto żadnej transakcji, to ostatni dostępny kurs ustalony zgodnie z pkt.2 jest korygowany zgodnie z metodami określonymi w pkt. 5 (chyba, że dostępny jest kurs z sesji fixingowej z dnia wyceny).
  4. Wartość godziwą składników lokat wymienionych w ust. 1 notowanych na aktywnym rynku, jeżeli dzień wyceny nie jest zwykłym dniem dokonywania transakcji na danym rynku, wyznacza się według ostatniego dostępnego kursu zamknięcia ustalonego na aktywnym rynku, a w przypadku jego braku – innej, stanowiącej jego odpowiednik wartości, ustalonego w poprzednim dniu wyceny, skorygowanego zgodnie z zasadami określonymi w ust. 5.
  5. W przypadkach, o których mowa w ust. 3 i 4 stosuje się poniższe metody wyznaczania wartości godziwej:
    - 1) przyjmuje się wartość wyznaczoną zgodnie z pkt. 2 na innym aktywnym rynku, z tym, że o wyborze takiego rynku decyduje wysokość wolumenu obrotu w dniu wyceny. W przypadku, gdy na innych aktywnych rynkach wysokość wolumenu obrotu w dniu wyceny jest identyczna, to do wyceny przyjmuje się cenę z rynku o wyższej wartości obrotu na ten dzień.
    - 2) jeżeli niedostępne są wartości wyznaczone zgodnie z pkt 1) a na rynku głównym dostępne są informacje o złożonych w dniu wyceny ofertach, to stosuje się średnią arytmetyczną z najlepszych ofert kupna i sprzedaży, z tym, że uwzględnienie wyłącznie oferty sprzedaży jest niedopuszczalne. W przypadku, gdy nie jest możliwe wyliczenie średniej ze względu na brak ofert sprzedaży uwzględnienie samych ofert kupna jest dopuszczalne. Jeżeli w dniu wyceny na rynku głównym oferty nie są dostępne, to do wyceny stosuje się średnią arytmetyczną z najlepszych ofert kupna i sprzedaży z innego aktywnego rynku, z tym że o wyborze takiego rynku decyduje wielkość obrotu danym składnikiem w poprzednim miesiącu.
    - 3) jeżeli niedostępne są wartości wyznaczone zgodnie z pkt 1)-2) to do wyceny przyjmuje się wartość oszacowaną przez Bloomberg Generic (w pierwszej kolejności) lub Bloomberg Fair Value (w drugiej kolejności), a jeżeli oszacowania te nie są dostępne – stosuje się wartość oszacowaną przez wyspecjalizowaną niezależną jednostkę świadczącą tego rodzaju usługi, o ile możliwe jest rzetelne oszacowanie przez tę jednostkę przepływów pieniężnych związanych z tym składnikiem, przy czym jednostką taką uznaje się za niezależną, jeżeli nie jest emitentem danego składnika lokat i nie jest podmiotem zależnym od Towarzystwa.
    - 4) jeżeli niedostępne są wartości wyznaczone zgodnie z pkt 1)-3) to stosuje się wycenę w oparciu o publicznie ogłoszoną na aktywnym rynku cenę nieróżniącą się istotnie składnika, w szczególności o podobnej konstrukcji prawnej i celu ekonomicznym.
  6. W przypadku składników lokat będących przedmiotem obrotu na więcej niż jednym aktywnym rynku, wartością godziwą jest kurs ustalony na rynku głównym, ustalany zgodnie z poniższymi zasadami:
    - 1) wyboru rynku głównego dokonuje się na koniec każdego kolejnego miesiąca kalendarzowego.
    - 2) kryterium wyboru rynku głównego jest skumulowany wolumen obrotu na danym składniku lokat w okresie ostatniego pełnego miesiąca kalendarzowego.
    - 3) w przypadku gdy składnik lokat notowany jest jednocześnie na aktywnym rynku na terytorium Rzeczypospolitej Polskiej i za granicą kryterium wyboru rynku głównego jest możliwość dokonania przez Fundusz transakcji na danym rynku;
    - 4) w przypadku, gdy papier wartościowy nowej emisji jest wprowadzony do obrotu w momencie, który nie pozwala na dokonanie porównania w pełnym okresie wskazanym w pkt 2) to ustalenie rynku głównego następuje:
      - a) poprzez porównanie obrotów z poszczególnych rynków od dnia rozpoczęcia notowań do końca okresu porównawczego lub,
      - b) w przypadku, gdy rozpoczyna się obrót papierem wartościowym, wybór rynku dokonywany jest poprzez porównanie obrotów na poszczególnych rynkach w dniu pierwszego notowania.
  7. RYNEK AKTYWNY to rynek spełniający łącznie następujące kryteria:
    - 1) instrumenty będące przedmiotem obrotu na rynku są jednorodne,

- 2) zazwyczaj w każdym momencie występują zainteresowani nabywcy i sprzedawcy,
  - 3) ceny podawane są do publicznej wiadomości.
8. Razem z comiesięcznym ustalaniem rynku głównego, Towarzystwo i Depozytariusz badają aktywność rynku dla każdego składnika lokat. Jeżeli przez badany miesiąc był dostępny kurs transakcyjny (lub fixingowy) lub dostępna była regularnie informacja o ofertach kupna sprzedaży, to uznaje się, że rynek dla danego składnika lokat jest aktywny.

### III. Wycena składników lokat nienotowanych na aktywnym rynku

1. Zgodnie z postanowieniami niniejszego punktu wyceniane są następujące składniki lokat nienotowanych na aktywnym rynku:
  - 1) akcje,
  - 2) warranty subskrypcyjne,
  - 3) prawa do akcji,
  - 4) prawa poboru,
  - 5) kwity depozytowe,
  - 6) instrumenty pochodne,
  - 7) listy zastawne,
  - 8) dłużne papiery wartościowe,
  - 9) jednostki uczestnictwa,
  - 10) certyfikaty inwestycyjne,
  - 11) tytuły uczestnictwa emitowane przez fundusze zagraniczne lub instytucje wspólnego inwestowania mające siedzibę za granicą,
  - 12) depozyty,
  - 13) waluty nie będące depozytami,
  - 14) instrumenty rynku pieniężnego.
2. Wartość składników lokat wymienionych w ust. 1 nienotowanych na aktywnym rynku wyznacza się, z zastrzeżeniem pkt IV ust. 4 i 5, w następujący sposób:
  - 1) w przypadku dłużnych papierów wartościowych, listów zastawnych oraz instrumentów rynku pieniężnego będących papierami wartościowymi – według skorygowanej ceny nabycia, oszacowanej przy zastosowaniu efektywnej stopy procentowej, z uwzględnieniem potencjalnych odpisów z tytułu trwałej utraty wartości, jeżeli ich utworzenie okaże się konieczne. Skutek wyceny oszacowanej przy zastosowaniu efektywnej stopy procentowej zalicza się odpowiednio do przychodów odsetkowych lub kosztów odsetkowych, natomiast wysokość odpisów z tytułu trwałej utraty wartości zalicza się w ciężar pozostałych kosztów Funduszu
  - 2) dłużne papiery wartościowe zawierające wbudowane instrumenty pochodne:
    - a) w przypadku, gdy wbudowane instrumenty pochodne są ściśle powiązane z wycenianym papierem dłużnym to wartość całego instrumentu finansowego będzie wyznaczana przy zastosowaniu odpowiedniego dla danego instrumentu finansowego modelu wyceny uwzględniając w swojej konstrukcji modele wyceny poszczególnych wbudowanych instrumentów pochodnych, zgodnie z pkt V.
    - b) w przypadku, gdy wbudowane instrumenty pochodne nie są ściśle powiązane z wycenianym papierem dłużnym, wówczas wartość wycenianego instrumentu finansowego będzie stanowił sumę wartości dłużnego papieru wartościowego (bez wbudowanych instrumentów pochodnych) wyznaczonej przy uwzględnieniu efektywnej stopy procentowej oraz wartości wbudowanych instrumentów pochodnych wyznaczonych w oparciu o modele właściwe dla poszczególnych instrumentów pochodnych zgodnie z pkt V. Jeżeli jednak wartość godziwa wydzielonego instrumentu pochodnego nie może być wiarygodnie określona to taki instrument wycenia się wg metody określonej w punkcie a).
  - 3) w przypadku pozostałych składników lokat – według wartości godziwej spełniającej warunki wiarygodności, wyznaczonej zgodnie z pkt V.

### IV. Szczególne metody wyceny składników lokat

1. Papiery wartościowe nabyte przy zobowiązaniu się drugiej strony do odkupu wycenia się, począwszy od dnia zawarcia umowy kupna, metodą skorygowanej ceny nabycia, oszacowanej przy zastosowaniu efektywnej stopy procentowej, z uwzględnieniem potencjalnych odpisów z tytułu trwałej utraty wartości, jeżeli ich utworzenie okaże się konieczne.
2. Zobowiązania z tytułu zbycia papierów wartościowych, przy zobowiązaniu się Funduszu do odkupu, wycenia się, począwszy od dnia zawarcia umowy sprzedaży, metodą korekty różnicy pomiędzy ceną odkupu a ceną sprzedaży, przy zastosowaniu efektywnej stopy procentowej.
3. W przypadku przeszacowania składnika lokat dotychczas wycenianego w wartości godziwej, do wysokości skorygowanej ceny nabycia – wartość godziwa wynikająca z ksiąg rachunkowych stanowi, na dzień przeszacowania, nowo ustaloną skorygowaną cenę nabycia tego składnika i stanowi podstawę do wyliczeń skorygowanej ceny nabycia w kolejnych dniach wyceny. W szczególności w wyżej wymieniony sposób wycenia się dłużne papiery wartościowe, od dnia ostatniego ich notowania do dnia wykupu.
4. Należności z tytułu udzielonej pożyczki papierów wartościowych wycenia się według zasad przyjętych dla tych papierów wartościowych.
5. Zobowiązania z tytułu otrzymanej pożyczki papierów wartościowych ustala się według zasad przyjętych dla tych papierów wartościowych.

### V. Metody wyznaczania wartości godziwej

1. W przypadku składników lokat nienotowanych na aktywnym rynku niebędących papierami dłużnymi stosuje się poniższe metody wyznaczania wartości godziwej:
  - 1) w przypadku depozytów – ich wartość stanowi wartość nominalna powiększona o odsetki naliczone przy zastosowaniu efektywnej stopy procentowej;
  - 2) w przypadku jednostek uczestnictwa, certyfikatów inwestycyjnych i tytułów uczestnictwa emitowanych przez fundusze zagraniczne lub instytucje wspólnego inwestowania mające siedzibę za granicą – wycena w oparciu o ostatnio ogłoszoną wartość aktywów netto na jednostkę uczestnictwa, certyfikat inwestycyjny lub tytuł uczestnictwa, z uwzględnieniem zdarzeń mających wpływ na ich wartość godziwą, jakie miały miejsce po dniu ogłoszenia wartości aktywów netto na jednostkę uczestnictwa, certyfikat inwestycyjny lub tytuł uczestnictwa;
  - 3) w przypadku instrumentów pochodnych – wycena w oparciu o modele wyceny powszechnie stosowane dla danego typu instrumentów, a w szczególności w przypadku kontraktów terminowych, terminowych transakcji wymiany walut, stóp procentowych – wg modelu zdyskontowanych przepływów pieniężnych;
  - 4) w przypadku walut nie będących depozytami – ich wartość wyznacza się po przeliczeniu według ostatniego dostępnego średniego kursu wyliczonego na Dzień Wyceny dla danej waluty przez Narodowy Bank Polski.
2. Dane wejściowe do modeli wyceny, o których mowa w ust. 1 pkt 3) pochodzą z aktywnego rynku.
3. Modele i metody wyceny, o których mowa w ust. 1, ustalane są w porozumieniu z Depozytariuszem. Modele wyceny będą stosowane w sposób ciągły. W przypadku dokonywania istotnych zmian w stosowanych przez Fundusz modelach wyceny, zmiany powyższe będą prezentowane, w przypadku gdy zostały wprowadzone w pierwszym półroczu roku obrotowego, kolejno w półrocznym oraz rocznym sprawozdaniu finansowym, natomiast w przypadku gdy zmiany zostały wprowadzone w drugim półroczu roku obrotowego, kolejno w rocznym oraz półrocznym sprawozdaniu finansowym.

### VI. Wycena składników lokat denominowanych w walutach obcych

1. Aktywa oraz zobowiązania denominowane w walutach obcych wycenia się lub ustala w walucie, w której są notowane na aktywnym rynku, a w przypadku, gdy nie są notowane na aktywnym rynku – w walucie, w której są denominowane.
2. Aktywa oraz zobowiązania, o których mowa w ust. 1 wykazuje się w walucie, w której wyceniane są aktywa i ustalane zobowiązania Funduszu, po przeliczeniu według ostatniego dostępnego średniego kursu wyliczonego dla danej waluty przez Narodowy Bank Polski.
3. Wartość aktywów notowanych lub denominowanych w walutach, dla których Narodowy Bank Polski nie wylicza kursu, określa się w relacji do euro.

4) OPIS WPROWADZONYCH ZMIAN STOSOWANYCH ZASAD RACHUNKOWOŚCI

Nie wprowadzono.

NOTA 2

NALEŻNOŚCI SUBFUNDUSZU (w tys. zł)	30.06.2015	31.12.2014
Z tytułu zbytych lokat	-	-
Z tytułu instrumentów pochodnych	-	-
Z tytułu zbytych jednostek uczestnictwa	21	-
Z tytułu dywidendy	-	-
Z tytułu odsetek	-	-
Z tytułu posiadanych nieruchomości	-	-
Z tytułu udzielonych pożyczek	-	-
Pozostałe, w tym:	139	131
- wpłata na nacyie JU	112	15
- premia inwestycyjna	27	116
	<b>160</b>	<b>131</b>

NOTA 3

ZOBOWIĄZANIA SUBFUNDUSZU (w tys. zł)	30.06.2015	31.12.2014
Z tytułu nabytych aktywów	-	23
Z tytułu transakcji przy zobowiązaniu się do odkupu	-	-
Z tytułu instrumentów pochodnych	-	-
Z tytułu wpłat na jednostki uczestnictwa	18	254
Z tytułu odkupionych jednostek uczestnictwa	1	9
Z tytułu wypłaty dochodów funduszu	-	-
Z tytułu wypłaty przychodów funduszu	-	-
Z tytułu wyemitowanych obligacji	-	-
Z tytułu krótkoterminowych pożyczek i kredytów	-	-
Z tytułu długoterminowych pożyczek i kredytów	-	-
Z tytułu gwarancji lub poręczeń	-	-
Z tytułu rezerw	-	-
Pozostałe, w tym:	29	16
- wynagrodzenie TFI	27	15
	<b>48</b>	<b>302</b>

NOTA 4

ŚRODKI PIENIĘŻNE I ICH EKWIWALENTY

I. STRUKTURA ŚRODKÓW PIENIĘŻNYCH NA RACHUNKACH BANKOWYCH (w przekroju walut) - w tys.

Bank / Waluta	Wartość na 30.06.2015	Wartość na 31.12.2014
ING Bank Śląski S.A. / PLN	371	574

II. ŚREDNI W OKRESIE SPRAWOZDAWCZYM POZIOM ŚRODKÓW PIENIĘŻNYCH UTRZYMYWANYCH W CELU ZASPOKOJENIA BIEŻĄCYCH ZOBOWIĄZAŃ SUBFUNDUSZU - w tys.

	Waluta	Średnia wartość w PLN
Średni w okresie sprawozdawczym poziom środków pieniężnych:	PLN	329

III. EKWIWALENTY ŚRODKÓW PIENIĘŻNYCH

Nie dotyczy.

NOTA 5

RYZYKA

1. POZIOM OBCIĄŻENIA AKTYWÓW I ZOBOWIĄZAŃ SUBFUNDUSZU RYZYKIEM STOPY PROCENTOWEJ

a) wskazanie aktywów obciążonych ryzykiem wartości godziwej wynikającym ze stopy procentowej

Ryzyko stopy procentowej to ryzyko spadku wartości aktywów netto Subfunduszu spowodowane zmianami rynkowych stóp procentowych. Ryzyko stopy procentowej jest większe dla instrumentów o stałym oprocentowaniu.

Na dzień bilansowy Subfundusz nie posiadał składników lokat obciążonych tym ryzykiem.

b) wskazanie aktywów obciążonych ryzykiem przepływów środków pieniężnych wynikającym ze stopy procentowej

Dodatkowo w przypadku dłużnych instrumentów finansowych o zmiennym oprocentowaniu występuje ryzyko przepływów pieniężnych wynikające ze stopy procentowej, która okresowo ustalana jest dla danego instrumentu w oparciu o rynkowe stopy procentowe.

Na dzień bilansowy Subfundusz nie posiadał składników lokat obciążonych tym ryzykiem.

W Funduszu ryzyko stopy procentowej może być związane bezpośrednio z instrumentami dłużnymi wchodzącymi w jego skład, jak i pośrednio z instrumentami dłużnymi wchodzącymi w skład portfeli funduszy inwestycyjnych i instytucji wspólnego inwestowania mających siedzibę za granicą.

Na dzień bilansowy Subfundusz posiadał tytuły uczestnictwa emitowane przez instytucje wspólnego inwestowania oraz jednostki uczestnictwa funduszy inwestycyjnych.

2. POZIOM OBCIĄŻENIA AKTYWÓW I ZOBOWIĄZAŃ SUBFUNDUSZU RYZYKIEM KREDYTOWYM

Głównymi elementami ryzyka kredytowego są ryzyko niedotrzymania warunków, ryzyko obniżenia oceny kredytowej i ryzyko rozpiętości kredytowej.

Inwestycje w tytuły uczestnictwa emitowane przez instytucje wspólnego inwestowania mające siedzibę za granicą lub w jednostki uczestnictwa innych funduszy obciążone są ryzykiem kredytowym pochodzącym od ryzyka lokat takiego funduszu. Inwestycje w lokaty bankowe związane są z ryzykiem kredytowym banku.

Na dzień bilansowy Subfundusz posiadał tytuły uczestnictwa emitowane przez instytucje wspólnego inwestowania oraz jednostki uczestnictwa funduszy inwestycyjnych.

Pozostające na rachunkach bankowych wolne środki automatycznie lokowane są na lokatach overnight. Lokaty te zakładane są na okres 1 dnia roboczego lub na okres obejmujący dzień otwarcia lokaty oraz następujące po nim dni wolne od pracy. Na dzień bilansowy stanowiły one 1,99% wartości aktywów.



### 3. POZIOM OBciążENIA AKTYWÓW I ZOBOWIĄZAŃ SUBFUNDUSZU RYZYKIEM WALUTOWYM

Ryzyko kursu walutowego to ryzyko spadku wartości aktywów netto Subfunduszu spowodowane zmianami kursu waluty polskiej w stosunku do walut obcych. W Subfunduszu występuje w latach 2011-2029 średni poziom ryzyka walutowego oraz niski poziom ryzyka walutowego począwszy od roku 2030, wynikający z tego, że udział aktywów denominowanych w walutach zagranicznych stanowi mniejszościową część portfela inwestycyjnego Subfunduszu, a poziom ten maleje na kolejnych okresach funkcjonowania Subfunduszu, oraz zagraniczne Fundusze Źródłowe mogące być przedmiotem inwestycji aktywów Subfunduszu stosują mechanizm częściowego zabezpieczenia (hedging) zmian kursu waluty polskiej w stosunku do euro, dolara amerykańskiego oraz jena.

### NOTA 6

#### INSTRUMENTY POCHODNE

Subfundusz nie inwestował w instrumenty pochodne.

### NOTA 7

#### TRANSAKCJE PRZY ZOBOWIĄZANIU SIĘ SUBFUNDUSZU LUB DRUGIEJ STRONY DO ODKUPU

Subfundusz nie zawarł tego typu transakcji

### NOTA 8

#### KREDYTY I POŻYCZKI

Subfundusz nie zaciągał kredytów i pożyczek.

### NOTA 9

#### WALUTY I RÓŻNICE KURSOWE

1. WALUTOWA STRUKTURA POZYCJI BILANSU, z podziałem wg walut i po przeliczeniu na walutę polską

Wszystkie pozycje bilansu wyrażone są wyłącznie w złotych polskich.

2. DODATNIE/ UJEMNE RÓŻNICE KURSOWE W PRZEKROJU LOKAT SUBFUNDUSZU

Nie wystąpiły.

### NOTA 10

#### DOCHODY I ICH DYSTRYBUCJA

1. ZREALIZOWANY ZYSK (STRATA) ZE ZBYCIA LOKAT (w tys.zł)

Grupy lokat	01.01.2015	01.01.2014	01.01.2014
	30.06.2015	31.12.2014	30.06.2014
Jednostki uczestnictwa	-10	-16	-3
Tytuły uczestnictwa emitowane przez instytucje wspólnego inwestowania mające siedzibę za granicą	10	24	14
<b>Razem</b>	<b>0</b>	<b>8</b>	<b>11</b>

2. WZROST (SPADEK) NIEZREALIZOWANEGO ZYSKU (STRATA) Z WYCENY AKTYWÓW (w tys.zł)

Grupy lokat	01.01.2015	01.01.2014	01.01.2014
	30.06.2015	31.12.2014	30.06.2014
Jednostki uczestnictwa	34	100	105
Tytuły uczestnictwa emitowane przez instytucje wspólnego inwestowania mające siedzibę za granicą	174	239	115
<b>Razem</b>	<b>208</b>	<b>339</b>	<b>220</b>

3. WYKAZ WYPŁACONYCH PRZYCHODÓW ZE ZBYCIA LOKAT SUBFUNDUSZU AKTYWÓW NIEPUBLICZNYCH.

Nie dotyczy.

4. WYPŁACONE DOCHODY SUBFUNDUSZU

Statut Funduszu nie przewiduje wypłacania dochodów Subfunduszy uczestnikom bez odkupywania jednostek uczestnictwa.

### NOTA 11

#### KOSZTY SUBFUNDUSZU

1. KOSZTY POKRYWANE PRZEZ TOWARZYSTWO

Towarzystwo z własnych środków, w tym z wynagrodzenia Towarzystwa, pokrywa wszelkie koszty operacyjne Subfunduszu, z wyjątkiem kosztów z tytułu usług maklerskich, opłat transakcyjnych związanych z nabywaniem i zbywaniem papierów wartościowych, prowizji bankowych, podatków i innych obciążeń nałożonych przez właściwe organy państwowe w związku z działalnością Subfunduszu, które pokrywane są bezpośrednio z aktywów Subfunduszu i nie podlegają limitowaniu.

2. KOSZTY FUNDUSZU AKTYWÓW NIEPUBLICZNYCH ZW. BEZPOŚREDNIO ZE ZBYTYMI LOKATAMI

Nie dotyczy.

3. WYNAGRODZENIE TOWARZYSTWA (WYODRĘBNIENIE CZĘŚCI ZMIENNEJ)

Towarzystwo z tytułu administracji i zarządzania Subfunduszem pobiera na koniec każdego miesiąca wynagrodzenie równe kwocie naliczonej od wartości aktywów netto Subfunduszu przypadających na jednostki uczestnictwa danej kategorii w danym dniu.

Wysokość wynagrodzenia Towarzystwa w podziale na poszczególne kategorie jednostek uczestnictwa:

w okresie	maksymalna roczna wysokość wynagrodzenia (w %)				
	kategoria A	kategoria E	kategoria F	kategoria K	kategoria T
do końca 2019 r.	2,10	1,50	0,75	1,80	1,20
lata 2020-2024	1,90	1,40	0,70	1,60	1,10
lata 2025-2029	1,70	1,20	0,65	1,50	1,00
lata 2030-2034	1,50	1,10	0,60	1,40	0,95
od początku 2035 r.	1,30	1,00	0,55	1,25	0,80
wynagrodzenie faktycznie pobrane w okresie sprawozdawczym (w %)	2,10	1,45	0,75	1,55	0,85

**NOTA 12**  
**DANE PORÓWNAWCZE O JEDNOSTKACH UCZESTNICTWA**

	<i>30.06.2015</i>	<i>31.12.2014</i>	<i>31.12.2013</i>
Wartość aktywów netto na koniec roku obrotowego (w tys.zł)	18 598	10 604	3 914
Wartość aktywów netto na j.u. na koniec roku obrotowego (w zł)			
- jednostki uczestnictwa kategorii A	120,33	117,92	111,97
- jednostki uczestnictwa kategorii E	121,77	118,96	112,26
- jednostki uczestnictwa kategorii F	123,27	120,00	112,41
- jednostki uczestnictwa kategorii K	121,80	119,04	112,41
- jednostki uczestnictwa kategorii T	124,58	121,33	113,78

Warszawa, 28 sierpnia 2015 r.

Dyrektor Departamentu Księgowości Funduszy



Izabela Kalinowska

## 6. INFORMACJA DODATKOWA

- 1) **Informacje o znaczących zdarzeniach dotyczących lat ubiegłych, ujętych w sprawozdaniu finansowym za bieżący okres sprawozdawczy.**  
Nie zaszyły.
- 2) **Informacje o znaczących zdarzeniach jakie nastąpiły po dniu bilansowym, a nieuwzględnionych w sprawozdaniu finansowym.**  
Nie zaszyły.
- 3) **Zestawienie oraz objaśnienie różnic pomiędzy danymi ujawnionymi w sprawozdaniu finansowym i w porównywalnych danych finansowych a uprzednio sporządzonymi i opublikowanymi sprawozdaniami finansowymi.**  
Nie dotyczy.
- 4) **Dokonane korekty błędów podstawowych.**  
Nie zaszyły.
- 5) **W przypadku niepewności co do możliwości kontynuowania działalności - opis tych niepewności ze wskazaniem, czy sprawozdanie finansowe zawiera korekty z tym związane.**  
Nie dotyczy.
- 6) **Pozostałe informacje, o których mowa w Art.101 ust. 5 ustawy o funduszach inwestycyjnych**  
Wskazanie maksymalnego poziomu wynagrodzenia za zarządzanie funduszem inwestycyjnym zarządzanym przez Towarzystwo, jeżeli Subfundusz może lokować powyżej 50% swoich aktywów w jednostki uczestnictwa tych funduszy:

Fundusz	Oplata za zarządzanie (% w skali roku)
NN Parasol FIO Subfundusz Obligacji	
-jednostki uczestnictwa kategorii A,F, I, K, P, S	1,50
-jednostki uczestnictwa kategorii E	1,00
-jednostki uczestnictwa kategorii T	0,80

- 7) **Inne informacje nie wskazane w sprawozdaniu finansowym, które mogłyby w istotny sposób wpłynąć na ocenę sytuacji majątkowej, finansowej, wyniku z operacji funduszu i ich zmian.**  
Nie dotyczy.
- 8) **Pozostałe informacje.**  
Fundusz może zawiesić zbywanie jednostek uczestnictwa Subfunduszu jeżeli wartość aktywów netto Subfunduszu przekroczy 800.000.000 złotych.

### Wskazanie metody pomiaru całkowitej ekspozycji Subfunduszu

Fundusz oblicza całkowitą ekspozycję zgodnie z rozporządzeniem Ministra Finansów z dnia 30 kwietnia 2013 r. w sprawie sposobu, trybu oraz warunków prowadzenia działalności przez towarzystwa funduszy inwestycyjnych (Dz.U. poz. 538). Aktualnie stosowaną metodą całkowitej ekspozycji Subfunduszu jest metoda zaangażowania.

Stosownie do wyliczeń dokonanych na podstawie ww. rozporządzenia nieprzekraczalne wartości całkowitej ekspozycji, oczekiwane wartości wskaźnika dźwigni finansowej i prawdopodobieństwo ich przekroczenia, oraz informacje na temat składu portfela referencyjnego, są następujące:

Nazwa Subfunduszu	Metoda	Nieprzekraczalna wartość całkowitej ekspozycji	Oczekiwana wartość wskaźnika dźwigni finansowej oraz prawdopodobieństwo jego przekroczenia	Portfel referencyjny
NN Perspektywa 2040	Metoda zaangażowania	100% wartości aktywów netto Subfunduszu	-	-

Warszawa, 28 sierpnia 2015 r.

Dyrektor Departamentu Księgowości Funduszy

  
Izabela Kalinowska

Katowice, 28.08.2015 r.

## OŚWIADCZENIE DEPOZYTARIUSZA

Działając stosownie do dyspozycji § 37 ust. 1 pkt. 2) rozporządzenia Ministra Finansów z 24 grudnia 2007 roku w sprawie szczególnych zasad rachunkowości funduszy inwestycyjnych - ING Bank Śląski S.A. jako Depozytariusz dla NN Subfunduszu Perspektywa 2040 (zwanego dalej Subfunduszem) oświadcza, że dane dotyczące stanów aktywów, w tym w szczególności aktywów zapisanych na rachunkach pieniężnych i rachunkach papierów wartościowych oraz pożytków z tych aktywów przedstawionych w jednostkowym sprawozdaniu finansowym Subfunduszu za okres od 1 stycznia 2015 r. do 30 czerwca 2015 r., sporządzonego 28 sierpnia 2015 r., są zgodne ze stanem faktycznym.

ZASTĘPCA DYREKTORA  
Departamentu Operacji Rynków Finansowych  
i Klientów Strategicznych

*Sw*  
Sławomir Trapszo

DYREKTOR  
Departamentu Operacji Rynków Finansowych  
i Klientów Strategicznych

*Krzysztof*  
Krzysztof Misiewicz

**NN SUBFUNDUSZ PERSPEKTYWA 2035  
(do dnia 20 lipca 2015 roku działający pod nazwą  
ING SUBFUNDUSZ PERSPEKTYWA 2035)**

**PÓŁROCZNE JEDNOSTKOWE SPRAWOZDANIE FINANSOWE  
ZA OKRES 6 MIESIĘCY  
ZAKOŃCZONY DNIA 30 CZERWCA 2015 ROKU  
WRAZ Z RAPORTEM NIEZALEŻNEGO BIEGŁEGO REWIDENTA**

## **Raport niezależnego biegłego rewidenta z przeglądu jednostkowego sprawozdania finansowego za okres sześciu miesięcy zakończony dnia 30 czerwca 2015 roku**


### **Dla Rady Nadzorczej NN Investment Partners Towarzystwa Funduszy Inwestycyjnych S.A.**

1. Przeprowadziliśmy przegląd załączonego półrocznego jednostkowego sprawozdania finansowego NN Subfunduszu Perspektywa 2035 (do dnia 20 lipca 2015 roku działającego pod nazwą ING Subfundusz Perspektywa 2035) („Subfundusz”) wydzielonego w ramach NN Perspektywa Specjalistycznego Funduszu Inwestycyjnego Otwartego (do dnia 20 lipca 2015 roku działającego pod nazwą ING Perspektywa Specjalistyczny Fundusz Inwestycyjny Otwarty) („Fundusz”) z siedzibą w Warszawie, ul. Topiel 12, obejmującego wprowadzenie do jednostkowego sprawozdania finansowego, zestawienie lokat oraz bilans sporządzone na dzień 30 czerwca 2015 roku, rachunek wyniku z operacji oraz zestawienie zmian w aktywach netto za okres od dnia 1 stycznia 2015 roku do dnia 30 czerwca 2015 roku, noty objaśniające i informację dodatkową („jednostkowe sprawozdanie finansowe”).
2. Za rzetelność i jasność jednostkowego sprawozdania finansowego, jak również za jego sporządzenie zgodnie z wymagającymi zastosowania zasadami (polityką) rachunkowości oraz za prawidłowość ksiąg rachunkowych odpowiada Zarząd NN Investment Partners Towarzystwa Funduszy Inwestycyjnych S.A. („Towarzystwo”), towarzystwa funduszy inwestycyjnych zarządzającego Funduszem i reprezentującego Fundusz. Naszym zadaniem było wydanie, na podstawie przeglądu tego jednostkowego sprawozdania finansowego, raportu z przeglądu.
3. Przegląd przeprowadziliśmy stosownie do obowiązujących w Polsce przepisów prawa oraz Krajowych Standardów Rewizji Finansowej, wydanych przez Krajową Radę Biegłych Rewidentów w Polsce. Standardy nakładają na nas obowiązek zaplanowania i przeprowadzenia przeglądu w taki sposób, aby uzyskać umiarkowaną pewność, że sprawozdanie finansowe nie zawiera istotnych nieprawidłowości. Przeglądu dokonaliśmy głównie drogą analizy danych finansowych, wglądu w księgi rachunkowe oraz wykorzystania informacji uzyskanych od kierownictwa oraz personelu Towarzystwa. Zakres i metoda przeglądu sprawozdania finansowego istotnie różnią się od badań leżących u podstaw opinii wydawanej o zgodności z wymagającymi zastosowania zasadami (polityką) rachunkowości rocznego sprawozdania finansowego oraz o jego rzetelności i jasności. W rezultacie przegląd nie pozwala uzyskać wystarczającej pewności, że wszystkie istotne kwestie, które zostałyby zidentyfikowane w trakcie badania, zostały ujawnione, w związku z czym nie wydajemy opinii z badania.
4. Na podstawie przeprowadzonego przez nas przeglądu nie zidentyfikowaliśmy niczego, co nie pozwoliłoby na stwierdzenie, że załączone jednostkowe sprawozdanie finansowe jest zgodne z wymagającymi zastosowania zasadami (polityką) rachunkowości oraz że rzetelnie i jasno przedstawia, we wszystkich istotnych aspektach, sytuację majątkową i finansową Subfunduszu na dzień 30 czerwca 2015 roku oraz jego wynik z operacji za okres sześciu miesięcy zakończony dnia 30 czerwca 2015 roku zgodnie z zasadami rachunkowości określonymi w Ustawie z dnia 29 września 1994 roku o rachunkowości (Dz.U. 2013.330 z późniejszymi zmianami) i odpowiednio wydanymi na jej podstawie przepisami.

5. Do załączonego jednostkowego sprawozdania finansowego dołączono oświadczenie depozytariusza.

w imieniu  
Ernst & Young Audyt Polska spółka  
z ograniczoną odpowiedzialnością sp. k.  
Rondo ONZ 1, 00-124 Warszawa  
Nr ewidencyjny 130

Kluczowy Biegły Rewident



---

Dominik Januszewski  
Biegły Rewident  
Nr 9707

Ernst & Young Audyt Polska  
spółka z ograniczoną odpowiedzialnością  
spółka komandytowa  
Rondo ONZ 1, 00-124 Warszawa

Warszawa, dnia 28 sierpnia 2015 roku

## NN Subfundusz Perspektywa 2035

(działający uprzednio pod nazwą ING Subfundusz Perspektywa 2035)

Sprawozdanie finansowe za okres od 1 stycznia 2015 r. do 30 czerwca 2015 r.

### OŚWIADCZENIE ZARZĄDU

Zgodnie z wymogami art. 52 ust. 2 ustawy z dnia 29 września 1994 r. o rachunkowości (Dz.U. z 2013 r., poz.330) Zarząd NN Investment Partners Towarzystwa Funduszy Inwestycyjnych S.A. przedstawia sprawozdanie finansowe NN Subfunduszu Perspektywa 2035, na które składa się:

- 1) wprowadzenie do sprawozdania finansowego;
- 2) zestawienie lokat wg stanu na dzień 30 czerwca 2015 r. o wartości 26.139 tys. złotych;
- 3) bilans sporządzony na dzień 30 czerwca 2015 r., który wykazuje aktywa netto na sumę 26.633 tys. złotych;
- 4) rachunek wyniku z operacji za okres od 1 stycznia 2015 r. do 30 czerwca 2015 r. wykazujący zysk z operacji w kwocie 178 tys. złotych;
- 5) zestawienie zmian w aktywach netto za okres od 1 stycznia 2015 r. do 30 czerwca 2015 r. wykazujące zwiększenie stanu wartości aktywów netto o kwotę 11.659 tys. złotych;
- 6) noty objaśniające;
- 7) informacja dodatkowa.



Małgorzata Barska  
Prezes Zarządu



Leszek Jedlecki  
Wiceprezes Zarządu



Dariusz Korona  
Członek Zarządu



Gerardus Dashorst  
Członek Zarządu



Robert Bohynik  
Członek Zarządu



Izabela Kalinowska  
Dyrektor Departamentu Księgowości Funduszy

Warszawa, 28 sierpnia 2015 r.



**PÓŁROCZNE JEDNOSTKOWE SPRAWOZDANIE FINANSOWE**

**NN Subfundusz Perspektywa 2035**

**(działający uprzednio pod nazwą ING Subfundusz Perspektywa 2035)**

**za okres od 1 stycznia 2015 r. do 30 czerwca 2015 r.**

## WPROWADZENIE DO SPRAWOZDANIA FINANSOWEGO NN SUBFUNDUSZU PERSPEKTYWA 2035 (działającego uprzednio pod nazwą ING Subfundusz Perspektywa 2035)

Nazwa funduszu: **NN Perspektywa Specjalistyczny Fundusz Inwestycyjny Otwarty**  
Fundusz może używać nazwy w skróconym brzmieniu: NN Perspektywa SFIO  
do dnia 20 lipca 2015 r. działał pod nazwą ING Perspektywa SFIO

Typ funduszu: Fundusz inwestycyjny otwarty z wydzielonymi subfunduszami.  
NN Perspektywa SFIO posiada osobowość prawną. NN Subfundusz Perspektywa 2035 utworzony w ramach Funduszu nie posiada osobowości prawnej.

Data utworzenia: Decyzja Komisji Nadzoru Finansowego DFI/1/4033/6/9/11/12/U/KM z dnia 9 lutego 2012 r.

Okres na jaki został utworzony: Fundusz został utworzony na czas nieokreślony

Wpis do rejestru funduszy: 13 marca 2012 r. pod numerem RFi 716

NN Subfundusz Perspektywa 2035 jest jednym z sześciu Subfunduszy utworzonych na czas nieokreślony w ramach Funduszu (nazwa/skrót nazwy):

1. NN Subfundusz Perspektywa 2045 / NN Perspektywa 2045
2. NN Subfundusz Perspektywa 2040 / NN Perspektywa 2040
3. **NN Subfundusz Perspektywa 2035 / NN Perspektywa 2035**
4. NN Subfundusz Perspektywa 2030 / NN Perspektywa 2030
5. NN Subfundusz Perspektywa 2025 / NN Perspektywa 2025
6. NN Subfundusz Perspektywa 2020 / NN Perspektywa 2020

### Cel inwestycyjny, specjalizacja i stosowane ograniczenia inwestycyjne Subfunduszu

Subfundusze realizują indywidualną politykę inwestycyjną dzięki czemu Uczestnik, w ramach jednego Funduszu, może realizować różne cele inwestycyjne. Głównym kryterium, którym kieruje się Fundusz, jest wzrost wartości aktywów Subfunduszu w horyzoncie inwestycyjnym wyznaczonym Datą Docelową. Przez Datę Docelową rozumie się rok kalendarzowy, w którym zrealizować się mają cele emerytalne dla Uczestników lub inne planowane przez nich cele finansowe. Datą docelową dla Subfunduszu jest rok 2035.

Aktywa Subfunduszu są inwestowane przede wszystkim w jednostki uczestnictwa funduszy zarządzanych przez Towarzystwo lub podmiot z grupy kapitałowej Towarzystwa, zarówno funduszy o charakterze akcyjnym jak i funduszy o charakterze dłużnym, dających możliwość inwestycji na rynku krajowym jak i zagranicznym. Docelowa alokacja aktywów Subfunduszu pomiędzy poszczególne klasy aktywów charakteryzujące się różnym poziomem ryzyka jest zmienna w czasie i dokonywana będzie z zachowaniem zasady stopniowej zmiany tej alokacji z instrumentów charakteryzujących się najwyższym poziomem ryzyka na rzecz bardziej konserwatywnej związanej z instrumentami o niższym poziomie ryzyka w miarę zbliżania się okresu funkcjonowania Subfunduszu do daty docelowej.

W początkowym okresie funkcjonowania Subfunduszu do 54% aktywów Subfunduszu będzie inwestowane w fundusze o charakterze akcyjnym, pozostała zaś część aktywów Subfunduszu inwestowana będzie w fundusze o charakterze dłużnym. W miarę upływu okresu funkcjonowania Subfunduszu do 91% aktywów Subfunduszu będzie inwestowane w fundusze o charakterze dłużnym.

Środki Subfunduszu inwestowane są zgodnie z następującymi zasadami dywersyfikacji lokat:

1. dłużne papiery wartościowe i Instrumenty Rynku Pieniężnego, w tym w szczególności krótkoterminowe papiery wartościowe emitowane, poręczone lub gwarantowane przez Skarb Państwa lub Narodowy Bank Polski (NBP) – do 50% wartości aktywów,
2. akcje, prawa do akcji, prawa poboru, warranty subskrypcyjne, kwity depozytowe i obligacje zamienne – do 30% wartości aktywów,
3. jednostki uczestnictwa funduszy inwestycyjnych otwartych, tytuły uczestnictwa funduszy zagranicznych lub instytucji wspólnego inwestowania z siedzibą za granicą – do 100% wartości aktywów,
4. jednostki uczestnictwa funduszy inwestycyjnych otwartych, tytuły uczestnictwa funduszy zagranicznych lub instytucji wspólnego inwestowania z siedzibą za granicą, których polityka inwestycyjna przewiduje lokowanie aktywów głównie w akcje – od 9% do 54% wartości aktywów,
5. jednostki uczestnictwa funduszy inwestycyjnych otwartych, tytuły uczestnictwa funduszy zagranicznych lub instytucji wspólnego inwestowania z siedzibą za granicą, których polityka inwestycyjna przewiduje lokowanie aktywów głównie w instrumenty dłużne – do 91% wartości aktywów,
6. depozyty – do 20% wartości aktywów,
7. dla lokat, o których mowa w pkt 1, 5 i 6 obowiązuje łącznie limit wskazany w pkt 5.
9. dla lokat, o których mowa w pkt 2 i 4 obowiązuje łącznie limit wskazany w pkt 4.
10. Subfundusz może lokować powyżej 35% wartości aktywów w papiery wartościowe emitowane, gwarantowane lub poręczone przez Skarb Państwa, z tym że obowiązany jest wtedy dokonywać lokat w papiery wartościowe lub instrumenty rynku pieniężnego co najmniej sześciu emisji a wartość żadnej z tych emisji nie może przekraczać 30% wartości aktywów.
11. Fundusz może lokować do 91% wartości aktywów Subfunduszu w jednostki uczestnictwa NN Subfunduszu Obligacji wyodrębnionego w ramach NN Parasol Funduszu Inwestycyjnego Otwartego.
12. Subfundusz może lokować powyżej 20%, ale nie więcej niż 50% wartości aktywów, w jednostki uczestnictwa:
  - 1) NN Subfunduszu Akcji wyodrębnionego w ramach NN Parasol FIO;
  - 2) NN Subfunduszu Gotówkowego wyodrębnionego w ramach NN Parasol FIO;
  - 3) NN Subfunduszu Średnich i Małych Spółek wyodrębnionego w ramach NN Parasol FIO;

Alokacja aktywów Subfunduszu pomiędzy poszczególne klasy aktywów będzie zmienna w poszczególnych okresach funkcjonowania Subfunduszu i będzie następująca:

w latach 2011 – 2014:

- a) fundusze o charakterze akcyjnym oraz inne instrumenty o charakterze udziałowym – od 42% do 54%;
- b) fundusze o charakterze dłużnym oraz inne instrumenty o charakterze dłużnym i depozyty – od 46% do 58%;

w latach 2015 – 2019:

- a) fundusze o charakterze akcyjnym oraz inne instrumenty o charakterze udziałowym – od 36% do 50%;
- b) fundusze o charakterze dłużnym oraz inne instrumenty o charakterze dłużnym i depozyty – od 50% do 64%;

w latach 2020 – 2024:

- a) fundusze o charakterze akcyjnym oraz inne instrumenty o charakterze udziałowym – od 30% do 43%;
- b) fundusze o charakterze dłużnym oraz inne instrumenty o charakterze dłużnym i depozyty – od 57% do 70%;

w latach 2025 – 2029:

- a) fundusze o charakterze akcyjnym oraz inne instrumenty o charakterze udziałowym – od 19% do 35%;
- b) fundusze o charakterze dłużnym oraz inne instrumenty o charakterze dłużnym i depozyty – od 65% do 81%;

w latach 2030 – 2035:

- a) fundusze o charakterze akcyjnym oraz inne instrumenty o charakterze udziałowym – od 9% do 23%;
  - b) fundusze o charakterze dłużnym oraz inne instrumenty o charakterze dłużnym i depozyty – od 77% do 91%;
- począwszy od 2036 roku:

- a) fundusze o charakterze akcyjnym oraz inne instrumenty o charakterze udziałowym – od 9% do 11%;
- b) fundusze o charakterze dłużnym oraz inne instrumenty o charakterze dłużnym i depozyty – od 89% do 91%;

Subfundusz nie ma określonego wzorca służącego do oceny efektywności inwestycji w jednostki uczestnictwa, odzwierciedlającego zachowanie się zmiennych rynkowych.

### Organ Funduszu

Firma: NN Investment Partners Towarzystwo Funduszy Inwestycyjnych Spółka Akcyjna (NN Investment Partners TFI, Towarzystwo)  
(do dnia 19 lipca 2015 r. działająca pod nazwą ING Towarzystwo Funduszy Inwestycyjnych Spółka Akcyjna)

Siedziba: Warszawa

Adres: ul. Topiel 12, 00-342 Warszawa

Sąd rejestrowy: Sąd Rejonowy dla m.st. W-wy XII Wydział Gospodarczy KRS

Numer: 0000039430

Data wpisu: 3 września 2001 r.

Kapitał zakładowy: 21.000.000 PLN

Towarzystwo jest spółką akcyjną prawa polskiego. Podmiotem dominującym oraz jedynym akcjonariuszem Towarzystwa jest NN Investment Partners International Holdings B.V. z siedzibą w Hadze w Holandii (wcześniej ING Investment Management). Do dnia 7 grudnia 2014 roku 100% kapitału akcyjnego Towarzystwa należało do spółki ING Investment Management (Polska) S.A., w której 100% akcji posiadało ING Investment Management (Europe) B.V.

W dniu 8 grudnia 2014 r. nastąpiło przejście spółki ING Investment Management (Polska) S.A. przez Towarzystwo (łączenie się przez przejęcie). Tym samym spółka ING Investment Management (Polska) S.A. została rozwiązana bez jej likwidacji. Towarzystwo wstąpiło z dniem 8 grudnia 2014 r. we wszelkie prawa i obowiązki spółki przejmowanej.

Do dnia połączenia, portfelem Funduszu zarządzała spółka ING Investment Management (Polska) S.A. Od dnia 8 grudnia 2014 r. za zarządzanie portfelami funduszy inwestycyjnych odpowiedzialne jest bezpośrednio NN Investment Partners TFI S.A. Powyższa zmiana nie wpłynęła na politykę inwestycyjną funduszy inwestycyjnych zarządzanych przez Towarzystwo oraz na skład osób odpowiedzialnych za podejmowanie decyzji inwestycyjnych dotyczących w/w portfeli.

### Okres sprawozdawczy

Sprawozdanie finansowe Subfunduszu obejmuje okres od 1 stycznia 2015 r. do 30 czerwca 2015 r.

Dane porównywalne obejmują okres roczny od 1 stycznia 2014 r. do 31 grudnia 2014 r. oraz odnośnie rachunku wyniku z operacji dane półroczne za okres od 1 stycznia 2014 r. do 30 czerwca 2014 r.

Dniem bilansowym jest 30 czerwca 2015 r.

### Założenie kontynuowania działalności przez Fundusz oraz Subfundusz

Sprawozdanie finansowe Subfunduszu zostało sporządzone przy założeniu kontynuowania działalności przez Fundusz oraz Subfundusz w dającej się przewidzieć przyszłości, tzn. w ciągu co najmniej 12 miesięcy od 30.06.2015 r. Nie istnieją okoliczności wskazujące na zagrożenie kontynuowania działalności Funduszu oraz Subfunduszu.

### Podmiot, który przeprowadził przegląd sprawozdania finansowego

Ernst & Young Audit Polska spółka z ograniczoną odpowiedzialnością sp. k.

Adres: Rondo ONZ 1, 00-124 Warszawa

### Kategorie jednostek uczestnictwa i określenie cech je różnicujących

Charakterystyka jednostek uczestnictwa kategorii A:

- zbywane w ramach oferty podstawowej Funduszu. Jednostki uczestnictwa kategorii A są zbywane bezpośrednio przez Fundusz oraz za pośrednictwem wszystkich dystrybutorów.

- minimalna wysokość wpłat tytułem nabycia 200 zł w przypadku pierwszego nabycia oraz 50 zł w przypadku każdego następnego nabycia.

- w związku z nabywaniem, konwersją oraz zamianą jednostek uczestnictwa kategorii A Towarzystwo pobiera:

- opłatę dystrybucyjną w wysokości nie wyższej niż 4% wpłaty dokonanej przez nabywcę

- opłatę za konwersję / zamianę w wysokości nie wyższej niż 1% kwoty przeznaczonej na nabycie w funduszu lub subfunduszu docelowym.

- wynagrodzenie Towarzystwa – równe kwocie naliczonej od wartości aktywów netto Subfunduszu przypadających na jednostki uczestnictwa kategorii A w danym dniu, nie większej niż kwota stanowiąca w skali roku równowartość - 1,9% do końca 2019 roku, 1,7% od początku 2020 roku do końca 2024 roku, 1,5% od początku 2025 do końca 2029 roku oraz 1,3% począwszy od 2030 roku.

Charakterystyka jednostek uczestnictwa kategorii E:

- zbywane wyłącznie w ramach programów inwestycyjnych, bezpośrednio przez Fundusz lub za pośrednictwem wybranych dystrybutorów oraz pod warunkiem oferowania programu przez Fundusz i zawarcia przez uczestnika umowy dodatkowej. Warunki zbywania jednostek uczestnictwa kategorii E określa umowa Pracowniczego Programu Inwestycyjnego (PPI) lub Pracowniczego Programu Emerytalnego (PPE).

- minimalna wysokość wpłat tytułem nabycia wynosi 0,01 zł.

- w związku z nabywaniem, konwersją oraz zamianą jednostek uczestnictwa kategorii E Towarzystwo pobiera:

- opłatę dystrybucyjną w wysokości nie wyższej niż 4% wpłaty dokonanej przez nabywcę

- opłatę za konwersję / zamianę w wysokości nie wyższej niż 1% kwoty przeznaczonej na nabycie w funduszu lub subfunduszu docelowym.

- wynagrodzenie Towarzystwa – równe kwocie naliczonej od wartości aktywów netto Subfunduszu przypadających na jednostki uczestnictwa kategorii E w danym dniu, nie większej niż kwota stanowiąca w skali roku równowartość - 1,4% do końca 2019 roku, 1,2% od początku 2020 roku do końca 2024 roku, 1,1% od początku 2025 do końca 2029 roku oraz 1% począwszy od 2030 roku.

Charakterystyka jednostek uczestnictwa kategorii F:

- zbywane wyłącznie w ramach programów inwestycyjnych, bezpośrednio przez Fundusz lub za pośrednictwem wybranych dystrybutorów oraz pod warunkiem oferowania programu przez Fundusz i zawarcia przez uczestnika umowy dodatkowej. Warunki zbywania jednostek uczestnictwa kategorii F określa umowa PPI lub PPE.

- minimalna wysokość wpłat tytułem nabycia wynosi 0,01 zł.

- w związku z nabywaniem, konwersją oraz zamianą jednostek uczestnictwa kategorii F Towarzystwo pobiera:

- opłatę dystrybucyjną w wysokości nie wyższej niż 4% wpłaty dokonanej przez nabywcę

- opłatę za konwersję / zamianę w wysokości nie wyższej niż 1% kwoty przeznaczonej na nabycie w funduszu lub subfunduszu docelowym.

- wynagrodzenie Towarzystwa – równe kwocie naliczonej od wartości aktywów netto Subfunduszu przypadających na jednostki uczestnictwa kategorii F w danym dniu, nie większej niż kwota stanowiąca w skali roku równowartość - 0,7% do końca 2019 roku, 0,65% od początku 2020 roku do końca 2024 roku, 0,6% od początku 2025 do końca 2029 roku oraz 0,55% począwszy od 2030 roku.

Charakterystyka jednostek uczestnictwa kategorii K:

- zbywane wyłącznie w ramach IKE lub IKZE pod warunkiem zawarcie umowy IKE lub IKZE. Zbywane bezpośrednio przez Fundusz lub za pośrednictwem wybranych dystrybutorów. Warunki zbywania jednostek uczestnictwa kategorii K określa umowa IKE oraz umowy IKZE.

- minimalna wysokość wpłat tytułem nabycia wynosi 0,01 zł, z zastrzeżeniem, że umowa IKE lub IKZE mogą przewidywać wyższą minimalną wysokość wpłaty w przypadku pierwszego nabycia. W przypadku każdego następnego nabycia kategorii K jednorazowa minimalna łączna wpłata tytułem nabycia do Funduszu i innych funduszy inwestycyjnych zarządzanych przez Towarzystwo wynosi 50 zł.

- w związku z nabywaniem, konwersją, odkupieniem oraz zamianą jednostek uczestnictwa kategorii K Towarzystwo pobiera:

- opłatę dystrybucyjną w wysokości nie wyższej niż 4% wpłaty dokonanej przez nabywcę

- opłatę za konwersję / zamianę w wysokości nie wyższej niż 1% kwoty przeznaczonej na nabycie w funduszu lub subfunduszu docelowym.

- opłatę umorzeniową w wysokości nie wyższej niż 10% kwoty odkupienia przed opodatkowaniem, jednak nie mniej niż 100 zł. Opłata ta może być pobrana jedynie w pierwszym roku po zawarciu umowy IKE lub IKZE i nie może być pobierana z tytułu odkupienia w ramach konwersji lub zamiany.

- wynagrodzenie Towarzystwa – równe kwocie naliczonej od wartości aktywów netto Subfunduszu przypadających na jednostki uczestnictwa kategorii K w danym dniu, nie większej niż kwota stanowiąca w skali roku równowartość - 1,6% do końca 2019 roku, 1,5% od początku 2020 roku do końca 2024 roku, 1,4% od początku 2025 do końca 2029 roku oraz 1,25% począwszy od 2030 roku.

Charakterystyka jednostek uczestnictwa kategorii T:

- zbywane wyłącznie w ramach PPI lub PPE, bezpośrednio przez Fundusz lub za pośrednictwem wybranych dystrybutorów, pod warunkiem oferowania określonego programu przez Fundusz i zawarcia umowy PPI lub PPE. Warunki zbywania jednostek uczestnictwa kategorii T określa umowa PPI lub PPE.

- minimalna wysokość wpłat tytułem nabycia wynosi 0,01 zł.

- w związku z nabywaniem, konwersją oraz zamianą jednostek uczestnictwa kategorii T Towarzystwo pobiera:

- opłatę dystrybucyjną w wysokości nie wyższej niż 4% wpłaty dokonanej przez nabywcę

- opłatę za konwersję / zamianę w wysokości nie wyższej niż 1% kwoty przeznaczonej na nabycie w funduszu lub subfunduszu docelowym.

- wynagrodzenie Towarzystwa – równe kwocie naliczonej od wartości aktywów netto Subfunduszu przypadających na jednostki uczestnictwa kategorii T w danym dniu, nie większej niż kwota stanowiąca w skali roku równowartość - 1,1% do końca 2019 roku, 1% od początku 2020 roku do końca 2024 roku, 0,95% od początku 2025 do końca 2029 roku oraz 0,8% począwszy od 2030 roku.

Warszawa, 28 sierpnia 2015 r.

Dyrektor Departamentu Księgowości Funduszy



Izabela Kalinowska

# 1. ZESTAWIENIE LOKAT

## 1) Tabela główna (w tys.złotych)

Składniki lokat	30.06.2015			31.12.2014		
	wartość wg ceny nabycia	wartość na dzień bilansowy	% udział w aktywach	wartość wg ceny nabycia	wartość na dzień bilansowy	% udział w aktywach
Akcje	-	-	-	-	-	-
Warranty subskrypcyjne	-	-	-	-	-	-
Prawa do akcji	-	-	-	-	-	-
Prawa poboru	-	-	-	-	-	-
Kwity depozytowe	-	-	-	-	-	-
Listy zastawne	-	-	-	-	-	-
Dłużne papiery wartościowe	-	-	-	-	-	-
Instrumenty pochodne	-	-	-	-	-	-
Udziały w spółkach z ograniczoną odpowiedzialnością	-	-	-	-	-	-
Jednostki uczestnictwa	19 078	19 653	73,28	10 184	10 776	70,43
Certyfikaty inwestycyjne	-	-	-	-	-	-
Tytuły uczestnictwa emitowane przez instytucje wspólnego inwestowania mające siedzibę za granicą	6 100	6 486	24,19	3 539	3 734	24,40
Wierzytelności	-	-	-	-	-	-
Weksle	-	-	-	-	-	-
Depozyty	-	-	-	-	-	-
Waluty	-	-	-	-	-	-
Nieruchomości	-	-	-	-	-	-
Statki morskie	-	-	-	-	-	-
Inne	-	-	-	-	-	-
<b>RAZEM</b>	<b>25 178</b>	<b>26 139</b>	<b>97,47</b>	<b>13 723</b>	<b>14 510</b>	<b>94,83</b>

Warszawa, 28 sierpnia 2015 r.

Dyrektor Departamentu Księgowości Funduszy



Izabela Kalinowska

Zestawienie lokat należy analizować łącznie z notami objaśniającymi i informacją dodatkową, które stanowią integralną część sprawozdania finansowego

2) Tabele uzupełniające (w tys.złotych)

JEDNOSTKI UCZESTNICTWA I CERTYFIKATY INWESTYCYJNE

Lp.	Rodzaj rynku	Nazwa rynku	Nazwa i rodzaj funduszu	Liczba	Wartość wg ceny nabycia	Wartość na 30.06.2015	Udział w aktywach %
1.	nienotowane	nie dotyczy	NN Parasol FIO Subfundusz Akcji	11 490,069980	3 181	3 427	12,78
2.	nienotowane	nie dotyczy	NN Parasol FIO Subfundusz Obligacji	39 980,200294	10 976	11 073	41,29
3.	nienotowane	nie dotyczy	NN Parasol FIO Subfundusz Średnich i Małych Spółek	7 121,171008	1 235	1 277	4,76
4.	nienotowane	nie dotyczy	NN Parasol FIO Subfundusz Selektynny	33 033,486511	2 462	2 569	9,58
5.	nienotowane	nie dotyczy	NN Parasol FIO Subfundusz Akcji Środkowoeuropejskich	7 784,070904	1 224	1 307	4,87
				<b>Razem jednostki uczestnictwa i certyfikaty inwestycyjne</b>	<b>19 078</b>	<b>19 653</b>	<b>73,28</b>

TYTUŁY UCZESTNICTWA EMITOWANE PRZEZ INSTYTUCJE WSPÓLNEGO INWESTOWANIA MAJĄCE SIEDZIBĘ ZA GRANICĄ

Lp.	Nazwa	Rodzaj rynku	Nazwa rynku	Nazwa emitenta	Kraj siedziby emitenta	Liczba	Wartość wg ceny nabycia	Wartość na 30.06.2015	Udział w aktywach %
1.	IEMIHPLX-LU0546922427	nienotowane	nie dotyczy	NN (L) Emerging Markets Debt (Hard Ccy) (PLN) Hd »IC (SICAV)	Luksemburg	39,039	832	888	3,31
2.	IGHYICPLX-LU0546922856	nienotowane	nie dotyczy	NN (L) Global High Yield (PLN) Hd »IC (SICAV)	Luksemburg	39,947	1 314	1 325	4,94
3.	ILEMICHLX-LU0679203504	nienotowane	nie dotyczy	NN (L) Emerging Markets Debt (Local Bond)(PLN) Hd »IC (SICAV)	Luksemburg	50,889	1 010	966	3,60
4.	INEUAIHLX-LU0430558287	nienotowane	nie dotyczy	NN (L) European High Dividend (PLN) Hd »IC (SICAV)	Luksemburg	25,784	904	989	3,69
5.	INGIPLILX - LU0799797591	nienotowane	nie dotyczy	NN (L) Emerging Markets High Dividend (PLN)Hd »IC (SICAV)	Luksemburg	0,463	11	11	0,04
6.	INGUPIHLX-LU00430559921	nienotowane	nie dotyczy	NN (L) US High Dividend (PLN) Hd »IC (SICAV)	Luksemburg	16,885	663	663	2,48
7.	INJPKIHLX-LU0430559251	nienotowane	nie dotyczy	NN (L) Japan Equity (PLN) Hd »IC (SICAV)	Luksemburg	20,757	764	984	3,67
8.	INNAIHLX-LU0430559681	nienotowane	nie dotyczy	NN (L) Asia ex Japan High Dividend (PLN) Hd »IC (SICAV)	Luksemburg	24,220	602	660	2,46
				<b>Razem tytuły uczestnictwa emitowane przez instytucje wspólnego inwestowania mające siedzibę za granicą</b>		<b>6 100</b>	<b>6 486</b>	<b>24,19</b>	

3) Tabele dodatkowe

GWARANTOWANE SKŁADNIKI LOKAT

Nie dotyczy.

GRUPY KAPITAŁOWE, O KTÓRYCH MOWA W ART. 98 USTAWY O FUNDUSZACH INWESTYCYJNYCH

Nie dotyczy.

SKŁADNIKI LOKAT NABYTE OD PODMIOTÓW, O KTÓRYCH MOWA W ART.107 USTAWY O FUNDUSZACH INWESTYCYJNYCH

Nie dotyczy.

PAPIERY WARTOŚCIOWE EMITOWANE PRZEZ MIĘDZYNARODOWE INSTYTUCJE FINANSOWE, KTÓRYCH CZŁONKIEM JEST RP LUB PRZYNAJMNIEJ JEDNO Z PAŃSTW NALEŻĄCYCH DO OECD

Nie dotyczy.

Warszawa, 28 sierpnia 2015 r.

Dyrektor Departamentu Księgowości Funduszy



Izabela Kalinowska

## 2. BILANS

sporządzony na dzień 30 czerwca 2015 r.

(w tys. złotych z wyjątkiem liczby jednostek uczestnictwa i wartości aktywów netto na jednostkę uczestnictwa)

	30.06.2015	31.12.2014
I. Aktywa	<b>26 817</b>	<b>15 301</b>
1. Środki pieniężne i ich ekwiwalenty	561	613
2. Należności	117	178
3. Transakcje przy zobowiązaniu się drugiej strony do odkupu	0	0
4. Składniki lokat notowane na aktywnym rynku, w tym:	0	0
<i>dłużne papiery wartościowe</i>	0	0
5. Składniki lokat nienotowane na aktywnym rynku, w tym:	26 139	14 510
<i>dłużne papiery wartościowe</i>	0	0
6. Nieruchomości	0	0
7. Pozostałe aktywa	0	0
II. Zobowiązania	<b>184</b>	<b>327</b>
III. Aktywa netto (I-II)	<b>26 633</b>	<b>14 974</b>
IV. Kapitał funduszu	<b>25 633</b>	<b>14 152</b>
1. Kapitał wpłacony	38 728	25 155
2. Kapitał wypłacony (wielkość ujemna)	-13 095	-11 003
V. Dochody zatrzymane	<b>39</b>	<b>35</b>
1. Zakumulowane, nierozdysponowane przychody z lokat netto	-12	-12
2. Zakumulowany, nierozdysponowany zrealizowany zysk(strata) ze zbycia lokat	51	47
VI. Wzrost (spadek) wartości lokat w odniesieniu do ceny nabycia	<b>961</b>	<b>787</b>
VII. Kapitał funduszu i zakumulowany wynik z operacji (IV+V+/-VI)	<b>26 633</b>	<b>14 974</b>
Liczba jednostek uczestnictwa razem (w szt.)	218 983,929595	125 544,081378
Liczba jednostek uczestnictwa (w szt.) kategoria A	134 932,433050	86 546,737082
Liczba jednostek uczestnictwa (w szt.) kategoria E	1 974,205583	468,450942
Liczba jednostek uczestnictwa (w szt.) kategoria F	5 549,235096	3 930,510734
Liczba jednostek uczestnictwa (w szt.) kategoria K	29 677,193434	14 922,184580
Liczba jednostek uczestnictwa (w szt.) kategoria T	46 850,862432	19 676,198040
Wartość aktywów netto na jednostkę uczestnictwa kategorii A (w zł)	<b>120,56</b>	<b>118,62</b>
Wartość aktywów netto na jednostkę uczestnictwa kategorii E (w zł)	<b>121,90</b>	<b>119,61</b>
Wartość aktywów netto na jednostkę uczestnictwa kategorii F (w zł)	<b>123,18</b>	<b>120,47</b>
Wartość aktywów netto na jednostkę uczestnictwa kategorii K (w zł)	<b>121,90</b>	<b>119,64</b>
Wartość aktywów netto na jednostkę uczestnictwa kategorii T (w zł)	<b>124,30</b>	<b>121,63</b>

Warszawa, 28 sierpnia 2015 r.

Dyrektor Departamentu Księgowości Funduszy

  
Izabela Kalinowska

*Bilans należy analizować łącznie z notami objaśniającymi i informacją dodatkową, które stanowią integralną część sprawozdania finansowego.*

### 3. RACHUNEK WYNIKU Z OPERACJI

(w tys. złotych z wyjątkiem wyniku z operacji przypadającego na jednostkę uczestnictwa)

	01.01.2015 30.06.2015	01.01.2014 31.12.2014	01.01.2014 30.06.2014
I. Przychody z lokat	169	177	75
1. Dywidendy i inne udziały w zyskach	-	-	-
2. Przychody odsetkowe	3	6	3
3. Przychody związane z posiadaniem nieruchomości	-	-	-
4. Dodatnie saldo różnic kursowych	-	-	-
5. Pozostałe - przychody z tytułu premii inwestycyjnej	166	171	72
II. Koszty funduszu	169	187	80
1. Wynagrodzenie dla towarzystwa	168	186	80
2. Wynagrodzenia dla podmiotów prowadzących dystrybucję	-	-	-
3. Oplaty dla depozytariusza	-	-	-
4. Oplaty związane z prowadzeniem rejestru aktywów funduszu	-	-	-
5. Oplaty za zezwolenia oraz rejestracyjne	-	-	-
6. Usługi w zakresie rachunkowości	-	-	-
7. Usługi w zakresie zarządzania aktywami funduszu	-	-	-
8. Usługi prawne	-	-	-
9. Usługi wydawnicze, w tym poligraficzne	-	-	-
10. Koszty odsetkowe	-	-	-
11. Koszty związane z posiadaniem nieruchomości	-	-	-
12. Ujemne saldo różnic kursowych	-	-	-
13. Pozostałe	1	1	-
III. Koszty pokrywane przez towarzystwo	0	0	0
IV. Koszty funduszu netto (II-III)	169	187	80
V. Przychody z lokat netto (I-IV)	0	-10	-5
VI. Zrealizowany i niezrealizowany zysk (strata)	178	655	430
1. Zrealizowany zysk (strata) ze zbycia lokat, w tym:	4	47	3
z tytułu różnic kursowych	-	-	-
2. Wzrost (spadek) niezrealizowanego zysku (straty) z wyceny lokat, w tym:	174	608	427
z tytułu różnic kursowych	-	-	-
VII. Wynik z operacji (V±VI)	178	645	425
Wynik z operacji w podziale na kategorie jednostek uczestnictwa (w zł)			
jednostki uczestnictwa kategorii A	0,73	4,89	4,12
jednostki uczestnictwa kategorii E	0,86	5,36	4,39
jednostki uczestnictwa kategorii F	1,01	5,99	4,75
jednostki uczestnictwa kategorii K	0,85	5,34	4,38
jednostki uczestnictwa kategorii T	0,99	5,91	4,71

Warszawa, 28 sierpnia 2015 r.

Dyrektor Departamentu Księgowości Funduszy

  
Izabela Kalinowska

Rachunek wyniku z operacji należy analizować łącznie z notami objaśniającymi i informacją dodatkową, które stanowią integralną część sprawozdania finansowego.



#### 4. ZESTAWIENIE ZMIAN W AKTYWACH NETTO

(w tys. złotych z wyjątkiem liczby jednostek uczestnictwa)

	01.01.2015 30.06.2015	01.01.2014 31.12.2014
<b>I. Zmiana Wartości Aktywów Netto</b>		
1. Wartość aktywów netto na koniec poprzedniego okresu sprawozdawczego	14 974	6 653
2. Wynik z operacji za okres sprawozdawczy (razem), w tym:	178	645
a) przychody z lokat netto,	0	-10
b) zrealizowany zysk (strata) ze zbycia lokat,	4	47
c) wzrost (spadek) niezrealizowanego zysku (straty) z wyceny lokat	174	608
3. Zmiana w aktywach netto z tytułu wyniku z operacji	178	645
4. Dystrybucja dochodów funduszu (razem)	-	-
a) z przychodów z lokat netto,	-	-
b) ze zrealizowanego zysku ze zbycia lokat	-	-
c) z przychodów ze zbycia lokat	-	-
5. Zmiany w kapitale w okresie sprawozdawczym (razem), w tym:	11 481	7 676
a) zmiana kapitału wpłaconego (powiększenie kapitału z tytułu zbytych j.u.)	13 573	16 014
b) zmiana kapitału wypłaconego (zmniejszenie kapitału z tytułu odkupionych j.u.)	2 092	8 338
6. Łączna zmiana aktywów netto w okresie sprawozdawczym (3-4+5)	11 659	8 321
7. Wartość aktywów netto na koniec okresu sprawozdawczego	26 633	14 974
8. Średnia wartość aktywów netto w okresie sprawozdawczym	21 811	11 059
<b>II. Zmiana liczby jednostek uczestnictwa</b>		
	01.01.2015 30.06.2015	01.01.2014 31.12.2014
1. Zmiana liczby jednostek uczestnictwa w okresie sprawozdawczym, w tym:	93 439,848217	66 439,631696
a) liczba zbytych jednostek uczestnictwa	110 573,252290	137 815,327111
- jednostki kategorii A	62 211,482930	108 456,886454
- jednostki kategorii E	1 511,328494	285,546248
- jednostki kategorii F	1 625,645110	3 110,286475
- jednostki kategorii K	17 676,723503	14 398,934232
- jednostki kategorii T	27 548,072253	11 563,673702
b) liczba odkupionych jednostek uczestnictwa	17 133,404073	71 375,695415
- jednostki kategorii A	13 825,786962	68 447,983416
- jednostki kategorii E	5,573853	0,000000
- jednostki kategorii F	6,920748	6,543673
- jednostki kategorii K	2 921,714649	2 873,156023
- jednostki kategorii T	373,407861	48,012303
c) saldo zmian liczby jednostek uczestnictwa	93 439,848217	66 439,631696
- jednostki kategorii A	48 385,695968	40 008,903038
- jednostki kategorii E	1 505,754641	285,546248
- jednostki kategorii F	1 618,724362	3 103,742802
- jednostki kategorii K	14 755,008854	11 525,778209
- jednostki kategorii T	27 174,664392	11 515,661399
2. Liczba jednostek uczestnictwa narastająco od początku działalności funduszu, w tym:	218 983,929595	125 544,081378
a) liczba zbytych jednostek uczestnictwa	332 090,227728	221 516,975438
- jednostki kategorii A	240 950,699633	178 739,216703
- jednostki kategorii E	1 979,779436	468,450942
- jednostki kategorii F	5 562,699517	3 937,054407
- jednostki kategorii K	36 252,447426	18 575,723923
- jednostki kategorii T	47 344,601716	19 796,529463
b) liczba odkupionych jednostek uczestnictwa	113 106,298133	95 972,894060
- jednostki kategorii A	106 018,266583	92 192,479621
- jednostki kategorii E	5,573853	0,000000
- jednostki kategorii F	13,464421	6,543673
- jednostki kategorii K	6 575,253992	3 653,539343
- jednostki kategorii T	493,739284	120,331423
c) saldo zmian liczby jednostek uczestnictwa	218 983,929595	125 544,081378
- jednostki kategorii A	134 932,433050	86 546,737082
- jednostki kategorii E	1 974,205583	468,450942
- jednostki kategorii F	5 549,235096	3 930,510734
- jednostki kategorii K	29 677,193434	14 922,184580
- jednostki kategorii T	46 850,862432	19 676,198040
<b>III. Zmiana wartości aktywów netto na jednostkę uczestnictwa</b>		
	01.01.2015 30.06.2015	01.01.2014 31.12.2014
1. Wartość aktywów netto na jednostkę uczestnictwa na koniec poprzedniego okresu sprawozdawczego		
- jednostki kategorii A	118,62	112,32
- jednostki kategorii E	119,61	112,68
- jednostki kategorii F	120,47	112,72
- jednostki kategorii K	119,64	112,73
- jednostki kategorii T	121,63	113,91

	01.01.2015 30.06.2015	01.01.2014 31.12.2014
<b>2. Wartość aktywów netto na jednostkę uczestnictwa na koniec okresu sprawozdawczego</b>		
- jednostki kategorii A	120,56	118,62
- jednostki kategorii E	121,90	119,61
- jednostki kategorii F	123,18	120,47
- jednostki kategorii K	121,90	119,64
- jednostki kategorii T	124,30	121,63
<b>3. Procentowa zmiana wartości aktywów netto na jednostkę uczestnictwa w okresie sprawozdawczym (wyrażona w stosunku rocznym)</b>		
- jednostki kategorii A	3,30%	5,61%
- jednostki kategorii E	3,86%	6,15%
- jednostki kategorii F	4,54%	6,88%
- jednostki kategorii K	3,81%	6,13%
- jednostki kategorii T	4,43%	6,78%
<b>4. Minimalna wartość aktywów netto na jednostkę uczestnictwa</b>		
- jednostki kategorii A w dniu	118,27 2015-01-05	110,07 2014-02-04
- jednostki kategorii E w dniu	119,27 2015-01-05	110,48 2014-02-04
- jednostki kategorii F w dniu	120,14 2015-01-05	110,59 2014-02-04
- jednostki kategorii K w dniu	119,30 2015-01-05	110,52 2014-02-04
- jednostki kategorii T w dniu	121,29 2015-01-05	111,75 2014-02-04
<b>5. Maksymalna wartość aktywów netto na jednostkę uczestnictwa</b>		
- jednostki kategorii A w dniu	124,60 2015-04-27	120,43 2014-11-28
- jednostki kategorii E w dniu	125,88 2015-05-21	121,38 2014-11-28
- jednostki kategorii F w dniu	127,10 2015-05-21	122,18 2014-11-28
- jednostki kategorii K w dniu	125,88 2015-04-27	121,41 2014-11-28
- jednostki kategorii T w dniu	128,27 2015-05-21	123,36 2014-11-28
<b>6. Wartość aktywów netto na jednostkę uczestnictwa według ostatniej wyceny w okresie sprawozdawczym</b>		
- jednostki kategorii A w dniu	120,56 2015-06-30	118,70 2014-12-30
- jednostki kategorii E w dniu	121,90 2015-06-30	119,70 2014-12-30
- jednostki kategorii F w dniu	123,18 2015-06-30	120,55 2014-12-30
- jednostki kategorii K w dniu	121,90 2015-06-30	119,73 2014-12-30
- jednostki kategorii T w dniu	124,30 2015-06-30	121,71 2014-12-30
	01.01.2015 30.06.2015	01.01.2014 31.12.2014
<b>IV. Procentowy udział kosztów funduszu w średniej wartości aktywów netto, w tym:*)</b>	<b>1,56%</b>	<b>1,69%</b>
1. Procentowy udział wynagrodzenia dla Towarzystwa	1,55%	1,68%
2. Procentowy udział wynagrodzenia dla podmiotów prowadzących dystrybucję	-	-
3. Procentowy udział opłat dla depozytariusza	-	-
4. Procentowy udział opłat związanych z prowadzeniem rejestru aktywów funduszu	-	-
5. Procentowy udział opłat za usługi w zakresie rachunkowości	-	-
6. Procentowy udział opłat za usługi w zakresie zarządzania aktywami funduszu	-	-

\*\*) dane wyrażone w stosunku rocznym

Warszawa, 28 sierpnia 2015 r.

Dyrektor Departamentu Księgowości Funduszy

  
Zabella Kalinowska

Zestawienie zmian w aktywach netto należy analizować łącznie z notami objaśniającymi i informacją dodatkową, które stanowią integralną część sprawozdania finansowego.

## 5. NOTY OBJAŚNIAJĄCE

### NOTA 1

#### POLITYKA RACHUNKOWOŚCI SUBFUNDUSZU

Działalność Subfunduszu regulują następujące przepisy prawne:

Ustawa z dnia 29.09.1994 r. o rachunkowości (Dz.U. z 2013 r., poz.330)

Ustawa z dnia 27.05.2004 r. o funduszach inwestycyjnych (Dz.U. z 2004 r. nr 146 poz.1546 ze zm.)

Rozporządzenie Ministra Finansów z dnia 24.12.2007 r. w sprawie szczególnych zasad rachunkowości funduszy inwestycyjnych (Dz.U. z 2007 r. nr 249 poz.1859) zwane dalej Rozporządzeniem.

#### 1) UJAWNIANIE I PREZENTACJA INFORMACJI W SPRAWOZDANIU FINANSOWYM

Sprawozdanie finansowe jest sporządzone w języku polskim i w walucie polskiej.

Informacje zawarte w sprawozdaniu finansowym wykazane są w tysiącach złotych, z wyjątkiem wartości aktywów netto na jednostkę uczestnictwa. Jeżeli charakter i istotność danej pozycji wymaga innej dokładności - fakt ten odnotowany jest w notach objaśniających albo informacji dodatkowej.

Na dzień bilansowy ustalono wynik z operacji Subfunduszu, obejmujący:

- 1) przychody z lokat netto - stanowiące różnicę pomiędzy przychodami z lokat a kosztami Subfunduszu netto;
- 2) zrealizowany zysk (stratę) ze zbycia lokat i niezrealizowany zysk (stratę) z wyceny lokat.

Na dzień bilansowy przyjęto metody wyceny stosowane w dniu wyceny.

Sprawozdanie obejmuje wprowadzenie do sprawozdania finansowego Subfunduszu, zestawienie lokat, bilans, rachunek wyniku z operacji, zestawienie zmian w aktywach netto, noty objaśniające i informację dodatkową.

#### 2) UJMOWANIE W KSIĘGACH RACHUNKOWYCH OPERACJI DOTYCZĄCYCH SUBFUNDUSZU

Księgi rachunkowe dla NN Perspektywa SFIO z wydzielonymi subfunduszami prowadzi się oddzielnie dla każdego subfunduszu.

1. Operacje dotyczące Subfunduszu ujmuje się w księgach rachunkowych w okresie, którego dotyczą.
2. Nabyte składniki lokat ujmuje się w księgach rachunkowych według ceny nabycia obejmującej prowizję maklerską.
3. Składniki lokat nabyte nieodpłatnie posiadają cenę nabycia równą zeru.
4. Składniki lokat otrzymane w zamian za inne składniki mają cenę nabycia wynikającą z ceny nabycia tych składników lokat, w zamian za które zostały otrzymane, skorygowaną o ewentualne dopłaty lub otrzymane przychody pieniężne.
5. Zmianę wartości nominalnej nabytych składników lokat, nie powodującą zmiany wysokości kapitału zakładowego emitenta, ujmuje się w ewidencji analitycznej, w której dokonuje się zmiany liczby posiadanych instrumentów oraz jednostkowej ceny nabycia.
6. Zysk lub stratę ze zbycia lokat wylicza się metodą HIFO (najdroższe sprzedaje się jako pierwsze), a w przypadku składników wycenianych w wysokości skorygowanej ceny nabycia – oszacowanej przy zastosowaniu efektywnej stopy procentowej, najwyższej bieżącej wartości księgowej (nie stosuje się do składników lokat będących przedmiotem transakcji, o których mowa w §27 i 28 Rozporządzenia).
7. Zysk lub stratę ze zbycia walut wylicza się zgodnie z pkt. 6.
8. W przypadku gdy jednego dnia dokonane są transakcje zbycia i nabycia danego składnika lokat, w pierwszej kolejności ujmuje się nabycie składnika.
9. Należną dywidendę od funduszu notowanego na aktywnym rynku ujmuje się w księgach rachunkowych w dniu, w którym na potrzeby wyceny danego funduszu wykorzystany jest po raz pierwszy kurs nieuwzględniający wartości tego prawa.
10. Należną dywidendę od funduszu nienotowanego na aktywnym rynku ujmuje się w księgach rachunkowych w dniu, następnym po dniu ustalenia tego prawa.
11. Niezrealizowany zysk/ strata z wyceny lokat wpływa na wzrost/ spadek wyniku z operacji.
12. Nabycie / zbycie składników lokat przez Subfundusz ujmuje się w księgach rachunkowych w dacie zawarcia umowy.
13. Składniki lokat nabyte/ zbyte, dla których brak jest potwierdzenia zawarcia transakcji, uwzględnia się w najbliższej wycenie aktywów Subfunduszu i ustaleniu jego zobowiązań.
14. Jeżeli transakcja kupna/sprzedaży składnika lokat w wyniku braku potwierdzenia została ujęta w księgach rachunkowych w następnym dniu po dniu zawarcia transakcji wynikającym z pierwotnego dokumentu, to w przypadku składników lokat wycenianych w skorygowanej cenie nabycia, oszacowanej przy zastosowaniu efektywnej stopy procentowej, do wyceny przyjmuje się wszystkie parametry wynikające z umowy kupna/sprzedaży, a przede wszystkim datę nabycia, rozliczenia (daty przepływów pieniężnych).
15. Operacje dotyczące Subfunduszu ujmuje się w walucie, w której są wyrażone, a także w walucie polskiej po przeliczeniu wg średniego kursu NBP ustalonego dla danej waluty na dzień ujęcia tych operacji w księgach Subfunduszu. Jeżeli operacje dot. Subfunduszu są wyrażone w walutach, dla których NBP nie ustala kursu – ich wartość określa się w relacji do euro.
16. Środki w walucie nabyte przez Subfundusz w celu rozliczenia transakcji kupna papierów wartościowych denominowanych w walucie obcej nie stanowią lokat Subfunduszu a ich ujęcie w księgach następuje w dacie rozliczenia transakcji nabycia waluty.
17. Zobowiązania i należności Subfunduszu wynikające z zawartych transakcji kupna lub sprzedaży waluty w związku z rozliczeniami walutowymi kupna lub sprzedaży papierów wartościowych wycenia się od dnia zawarcia transakcji (forward walutowy) według średniego kursu NBP dla danej waluty.
18. Przychody z lokat obejmują w szczególności:
  - a) Dywidendy i inne udziały w zyskach.
  - b) Przychody odsetkowe (przychody odsetkowe od dłużnych papierów wartościowych, wycenianych w wartości godziwej, nalicza się zgodnie z zasadami ustalonymi przez emitenta; przychody odsetkowe od lokat bankowych nalicza się przy zastosowaniu efektywnej stopy procentowej).
  - c) Dodatnie saldo różnic kursowych powstałe w wyniku wyceny środków pieniężnych, należności oraz zobowiązań w walutach obcych.
19. Koszty Subfunduszu obejmują w szczególności:
  - a) Koszty odsetkowe (koszty odsetkowe z tyt. kredytów i pożyczek zaciągniętych przez Fundusz rozlicza się w czasie przy zastosowaniu efektywnej stopy procentowej).
  - b) Ujemne saldo różnic kursowych powstałe w związku z wyceną środków pieniężnych, należności oraz zobowiązań w walutach obcych.
20. Odsetki naliczone oraz należne od środków pieniężnych na rachunkach bankowych oraz lokat terminowych powiększają wartość aktywów Funduszu w dniu wyceny.
21. W każdym dniu wyceny tworzy się rezerwę na przewidywane wydatki. Płatności z tytułu kosztów operacyjnych zmniejszają uprzednio utworzoną rezerwę. Limitowane koszty operacyjne są ujmowane w wysokości nie przekraczającej maksymalnego limitu rezerw. Rezerwa naliczana jest każdego dnia wyceny od wartości aktywów netto z poprzedniego dnia wyceny skorygowanej o zmiany w kapitale wpłaconym i odkupionym. Towarzystwo z własnych środków, w tym z wynagrodzenia, pokrywa koszty operacyjne Subfunduszu.
22. Towarzystwo na koniec każdego miesiąca pobiera wynagrodzenie wynoszące maksymalnie 1,3% w skali roku od kategorii jednostek uczestnictwa A, od jednostek uczestnictwa kategorii E maksymalnie 1%, od jednostek uczestnictwa kategorii K maksymalnie 1,25% oraz 0,8% od jednostek uczestnictwa kategorii T, naliczone od wartości aktywów netto Subfunduszu w danym dniu wyceny.
23. Towarzystwo pobiera opłatę dystrybucyjną, opłatę za konwersję oraz opłatę umorzeniową (wysokość opłaty zgodnie ze statutem Funduszu). Opłaty te stanowią zobowiązanie Funduszu wobec TFI – nie są ujmowane w przychodach i kosztach.

24. Koszty związane bezpośrednio z funkcjonowaniem Subfunduszu pokrywane są w całości z aktywów Subfunduszu. Jeżeli koszty obciążają Fundusz w całości - partycypację danego Subfunduszu w tych kosztach oblicza się na podstawie stosunku Wartości Aktywów Netto(WAN) Subfunduszu do WAN Funduszu na dzień wyceny poprzedzający dzień ujęcia zobowiązania w księgach rachunkowych Funduszu. W przypadku gdy Fundusz zawiera umowę zbycia/nabycia składników lokat dotyczącą więcej niż jednego Subfunduszu, to koszty takiej transakcji obciążają te Subfundusze proporcjonalnie do udziału wartości transakcji danego Subfunduszu w wartości transakcji ogółem.
25. Dniem wprowadzenia do ksiąg zmiany kapitału wpłaconego lub wypłaconego jest dzień ujęcia zbycia lub odkupienia jednostek uczestnictwa w odpowiednim subrejestrze (z tym, że na potrzeby określenia wartości aktywów netto na jednostkę uczestnictwa w określonym dniu wyceny nie uwzględnia się zmian w kapitale wpłaconym i wypłaconym wynikających z zapisów w subrejestrze uczestników Subfunduszu w dniu wyceny).
26. Wszystkie zobowiązania związane z nabywaniem i umarzaniem JU wyrażane są w kwocie wymagającej zapłaty.
27. JU podlegają odkupieniu w kolejności określonej, według metody FIFO, co oznacza, że jako pierwsze odkupywane są JU zapisane wg najwyższej ceny JU w danym rejestrze uczestnika.

### 3) METODY WYCENY AKTYWÓW

#### I. Wycena aktywów Funduszu, ustalenie zobowiązań i wyniku z operacji

Dniem wyceny jest dzień, na który przypada zwyczajna sesja na Gieldzie Papierów Wartościowych w Warszawie, nazywanej dalej GPW.

W Dniu wyceny oraz na dzień sporządzenia sprawozdania finansowego Fundusz dokonuje wyceny aktywów Funduszu oraz wyceny aktywów Subfunduszu, ustalenia wartości zobowiązań Funduszu oraz zobowiązań Funduszu z funkcjonowaniem Subfunduszu, ustalenia wartości aktywów netto Funduszu oraz ustalenia wartości aktywów netto Subfunduszu, ustalenia wartości aktywów netto Subfunduszu na jednostkę uczestnictwa, a także ustalenia ceny zbycia i odkupienia jednostek uczestnictwa Subfunduszu.

Wartość aktywów Funduszu stanowi suma wartości aktywów Subfunduszu i wartości aktywów innych Subfunduszy. Wartość aktywów netto Funduszu stanowi suma wartości aktywów netto Subfunduszu i wartości aktywów netto innych Subfunduszy.

Aktywa Funduszu wycenia się, a zobowiązania ustala się według wiarygodnie oszacowanej wartości godziwej z zastrzeżeniem § 25 ust.1 pkt 1 oraz § 26-28 Rozporządzenia.

Wartość godziwą składników lokat notowanych na aktywnym rynku wyznacza się w oparciu o kursy z godziny 23:00 czasu polskiego w dniu wyceny.

#### II. Wycena składników lokat notowanych na aktywnym rynku

1. Zgodnie z postanowieniami niniejszego punktu wyceniane są następujące składniki lokat notowanych na aktywnym rynku:

- 1) akcje,
- 2) warranty subskrypcyjne,
- 3) prawa do akcji,
- 4) prawa poboru,
- 5) kwity depozytowe,
- 6) listy zastawne,
- 7) dłużne papiery wartościowe,
- 8) instrumenty pochodne,
- 9) certyfikaty inwestycyjne,
- 10) tytuły uczestnictwa emitowane przez fundusze zagraniczne lub instytucje wspólnego inwestowania mające siedzibę za granicą,
- 11) instrumenty rynku pieniężnego.

2. Wartość godziwą składników lokat wymienionych w pkt.1 notowanych na aktywnym rynku, jeżeli dzień wyceny jest zwykłym dniem dokonywania transakcji na danym rynku, wyznacza się według ostatniego dostępnego kursu zamknięcia ustalonego na aktywnym rynku, a w przypadku jego braku – innej, stanowiącej jego odpowiednik wartości ustalonej do godziny 23:00 na aktywnym rynku w dniu wyceny.

3. Jeżeli wolumen obrotów na danym składniku lokat był znacząco niski, albo na danym składniku lokat nie zawarto żadnej transakcji, to ostatni dostępny kurs ustalony zgodnie z pkt.2 jest korygowany zgodnie z metodami określonymi w pkt. 5 (chyba, że dostępny jest kurs z sesji fixingowej z dnia wyceny).

4. Wartość godziwą składników lokat wymienionych w ust. 1 notowanych na aktywnym rynku, jeżeli dzień wyceny nie jest zwykłym dniem dokonywania transakcji na danym rynku, wyznacza się według ostatniego dostępnego kursu zamknięcia ustalonego na aktywnym rynku, a w przypadku jego braku – innej, stanowiącej jego odpowiednik wartości, ustalonego w poprzednim dniu wyceny, skorygowanego zgodnie z zasadami określonymi w ust. 5.

5. W przypadkach, o których mowa w ust. 3 i 4 stosuje się poniższe metody wyznaczania wartości godziwej:

1) przyjmuje się wartość wyznaczoną zgodnie z pkt. 2 na innym aktywnym rynku, z tym, że o wyborze takiego rynku decyduje wysokość wolumenu obrotu w dniu wyceny. W przypadku, gdy na innych aktywnych rynkach wysokość wolumenu obrotu w dniu wyceny jest identyczna, to do wyceny przyjmuje się cenę z rynku o wyższej wartości obrotu na ten dzień.

2) jeżeli niedostępne są wartości wyznaczone zgodnie z pkt 1) a na rynku głównym dostępne są informacje o złożonych w dniu wyceny ofertach, to stosuje się średnią arytmetyczną z najlepszych ofert kupna i sprzedaży, z tym, że uwzględnienie wyłącznie oferty sprzedaży jest niedopuszczalne. W przypadku, gdy nie jest możliwe wyliczenie średniej ze względu na brak ofert sprzedaży uwzględnienie samych ofert kupna jest dopuszczalne. Jeżeli w dniu wyceny na rynku głównym oferty nie są dostępne, to do wyceny stosuje się średnią arytmetyczną z najlepszych ofert kupna i sprzedaży z innego aktywnego rynku, z tym że o wyborze takiego rynku decyduje wielkość obrotu danym składnikiem w poprzednim miesiącu.

3) jeżeli niedostępne są wartości wyznaczone zgodnie z pkt 1)-2) to do wyceny przyjmuje się wartość oszacowaną przez Bloomberg Generic (w pierwszej kolejności) lub Bloomberg Fair Value (w drugiej kolejności), a jeżeli oszacowania te nie są dostępne – stosuje się wartość oszacowaną przez wyspecjalizowaną niezależną jednostkę świadczącą tego rodzaju usługi, o ile możliwe jest rzetelne oszacowanie przez tę jednostkę przepływów pieniężnych związanych z tym składnikiem, przy czym jednostką taką uznaje się za niezależną, jeżeli nie jest emitentem danego składnika lokat i nie jest podmiotem zależnym od Towarzystwa.

4) jeżeli niedostępne są wartości wyznaczone zgodnie z pkt 1)-3) to stosuje się wycenę w oparciu o publicznie ogłoszoną na aktywnym rynku cenę nieróżniącego się istotnie składnika, w szczególności o podobnej konstrukcji prawnej i celu ekonomicznym.

6. W przypadku składników lokat będących przedmiotem obrotu na więcej niż jednym aktywnym rynku, wartością godziwą jest kurs ustalony na rynku głównym, ustalany zgodnie z poniższymi zasadami:

1) wyboru rynku głównego dokonuje się na koniec każdego kolejnego miesiąca kalendarzowego.

2) kryterium wyboru rynku głównego jest skumulowany wolumen obrotu na danym składniku lokat w okresie ostatniego pełnego miesiąca kalendarzowego.

3) w przypadku gdy składnik lokat notowany jest jednocześnie na aktywnym rynku na terytorium Rzeczypospolitej Polskiej i za granicą kryterium wyboru rynku głównego jest możliwość dokonania przez Fundusz transakcji na danym rynku;

4) w przypadku, gdy papier wartościowy nowej emisji jest wprowadzony do obrotu w momencie, który nie pozwala na dokonanie porównania w pełnym okresie wskazanym w pkt 2) to ustalenie rynku głównego następuje:

a) poprzez porównanie obrotów z poszczególnych rynków od dnia rozpoczęcia notowań do końca okresu porównawczego lub,

b) w przypadku, gdy rozpoczyna się obrót papierem wartościowym, wybór rynku dokonywany jest poprzez porównanie obrotów na poszczególnych rynkach w dniu pierwszego notowania.

8. RYNEK AKTYWNY to rynek spełniający łącznie następujące kryteria:

- 1) instrumenty będące przedmiotem obrotu na rynku są jednorodne,

- 2) zazwyczaj w każdym momencie występują zainteresowani nabywcy i sprzedawcy,
- 3) ceny podawane są do publicznej wiadomości.
9. Razem z comiesięcznym ustalaniem rynku głównego, Towarzystwo i Depozytariusz badają aktywność rynku dla każdego składnika lokat. Jeżeli przez badany miesiąc był dostępny kurs transakcyjny (lub fixingowy) lub dostępna była regularnie informacja o ofertach kupna sprzedaży, to uznaje się, że rynek dla danego składnika lokat jest aktywny.

### III. Wycena składników lokat nienotowanych na aktywnym rynku

1. Zgodnie z postanowieniami niniejszego punktu wyceniane są następujące składniki lokat nienotowanych na aktywnym rynku:
  - 1) akcje,
  - 2) warranty subskrypcyjne,
  - 3) prawa do akcji,
  - 4) prawa poboru,
  - 5) kwity depozytowe,
  - 6) instrumenty pochodne,
  - 7) listy zastawne,
  - 8) dłużne papiery wartościowe,
  - 9) jednostki uczestnictwa,
  - 10) certyfikaty inwestycyjne,
  - 11) tytuły uczestnictwa emitowane przez fundusze zagraniczne lub instytucje wspólnego inwestowania mające siedzibę za granicą,
  - 12) depozyty,
  - 13) waluty nie będące depozytami,
  - 14) instrumenty rynku pieniężnego.
2. Wartość składników lokat wymienionych w ust. 1 nienotowanych na aktywnym rynku wyznacza się, z zastrzeżeniem pkt IV ust. 4 i 5, w następujący sposób:
  - 1) w przypadku dłużnych papierów wartościowych, listów zastawnych oraz instrumentów rynku pieniężnego będących papierami wartościowymi – według skorygowanej ceny nabycia, oszacowanej przy zastosowaniu efektywnej stopy procentowej, z uwzględnieniem potencjalnych odpisów z tytułu trwałej utraty wartości, jeżeli ich utworzenie okaże się konieczne. Skutek wyceny oszacowanej przy zastosowaniu efektywnej stopy procentowej zalicza się odpowiednio do przychodów odsetkowych lub kosztów odsetkowych, natomiast wysokość odpisów z tytułu trwałej utraty wartości zalicza się w ciężar pozostałych kosztów Funduszu
  - 2) dłużne papiery wartościowe zawierające wbudowane instrumenty pochodne:
    - a) w przypadku, gdy wbudowane instrumenty pochodne są ściśle powiązane z wycenianym papierem dłużnym to wartość całego instrumentu finansowego będzie wyznaczana przy zastosowaniu odpowiedniego dla danego instrumentu finansowego modelu wyceny uwzględniając w swojej konstrukcji modele wyceny poszczególnych wbudowanych instrumentów pochodnych, zgodnie z pkt V.
    - b) w przypadku, gdy wbudowane instrumenty pochodne nie są ściśle powiązane z wycenianym papierem dłużnym, wówczas wartość wycenianego instrumentu finansowego będzie stanowić sumę wartości dłużnego papieru wartościowego (bez wbudowanych instrumentów pochodnych) wyznaczonej przy uwzględnieniu efektywnej stopy procentowej oraz wartości wbudowanych instrumentów pochodnych wyznaczonych w oparciu o modele właściwe dla poszczególnych instrumentów pochodnych zgodnie z pkt V. Jeżeli jednak wartość godziwa wydzielonego instrumentu pochodnego nie może być wiarygodnie określona to taki instrument wycenia się wg metody określonej w punkcie a).
  - 3) w przypadku pozostałych składników lokat – według wartości godziwej spełniającej warunki wiarygodności, wyznaczonej zgodnie z pkt V.

### IV. Szczególne metody wyceny składników lokat

1. Papiery wartościowe nabyte przy zobowiązaniu się drugiej strony do odkupu wycenia się, począwszy od dnia zawarcia umowy kupna, metodą skorygowanej ceny nabycia, oszacowanej przy zastosowaniu efektywnej stopy procentowej, z uwzględnieniem potencjalnych odpisów z tytułu trwałej utraty wartości, jeżeli ich utworzenie okaże się konieczne.
2. Zobowiązania z tytułu zbycia papierów wartościowych, przy zobowiązaniu się Funduszu do odkupu, wycenia się, począwszy od dnia zawarcia umowy sprzedaży, metodą korekty różnicy pomiędzy ceną odkupu a ceną sprzedaży, przy zastosowaniu efektywnej stopy procentowej.
3. W przypadku przeszacowania składnika lokat dotychczas wycenianego w wartości godziwej, do wysokości skorygowanej ceny nabycia – wartość godziwa wynikająca z ksiąg rachunkowych stanowi, na dzień przeszacowania, nowo ustaloną skorygowaną cenę nabycia tego składnika i stanowi podstawę do wyliczeń skorygowanej ceny nabycia w kolejnych dniach wyceny. W szczególności w wyżej wymieniony sposób wycenia się dłużne papiery wartościowe, od dnia ostatniego ich notowania do dnia wykupu.
4. Należności z tytułu udzielonej pożyczki papierów wartościowych wycenia się według zasad przyjętych dla tych papierów wartościowych.
5. Zobowiązania z tytułu otrzymanej pożyczki papierów wartościowych ustala się według zasad przyjętych dla tych papierów wartościowych.

### V. Metody wyznaczania wartości godziwej

1. W przypadku składników lokat nienotowanych na aktywnym rynku niebędących papierami dłużnymi stosuje się poniższe metody wyznaczania wartości godziwej:
  - 1) w przypadku depozytów – ich wartość stanowi wartość nominalna powiększona o odsetki naliczone przy zastosowaniu efektywnej stopy procentowej;
  - 2) w przypadku jednostek uczestnictwa, certyfikatów inwestycyjnych i tytułów uczestnictwa emitowanych przez fundusze zagraniczne lub instytucje wspólnego inwestowania mające siedzibę za granicą – wycena w oparciu o ostatnio ogłoszoną wartość aktywów netto na jednostkę uczestnictwa, certyfikat inwestycyjny lub tytuł uczestnictwa, z uwzględnieniem zdarzeń mających wpływ na ich wartość godziwą, jakie miały miejsce po dniu ogłoszenia wartości aktywów netto na jednostkę uczestnictwa, certyfikat inwestycyjny lub tytuł uczestnictwa;
  - 3) w przypadku instrumentów pochodnych – wycena w oparciu o modele wyceny powszechnie stosowane dla danego typu instrumentów, a w szczególności w przypadku kontraktów terminowych, terminowych transakcji wymiany walut, stóp procentowych – wg modelu zdyskontowanych przepływów pieniężnych;
  - 4) w przypadku walut nie będących depozytami – ich wartość wyznacza się po przeliczeniu według ostatniego dostępnego średniego kursu wyliczonego na Dzień Wyceny dla danej waluty przez Narodowy Bank Polski.
2. Dane wejściowe do modeli wyceny, o których mowa w ust. 1 pkt 3) pochodzą z aktywnego rynku.
3. Modele i metody wyceny, o których mowa w ust. 1, ustalane są w porozumieniu z Depozytariuszem. Modele wyceny będą stosowane w sposób ciągły. W przypadku dokonywania istotnych zmian w stosowanych przez Fundusz modelach wyceny, zmiany powyższe będą prezentowane, w przypadku gdy zostały wprowadzone w pierwszym półroczu roku obrotowego, kolejno w półrocznym oraz rocznym sprawozdaniu finansowym, natomiast w przypadku gdy zmiany zostały wprowadzone w drugim półroczu roku obrotowego, kolejno w rocznym oraz półrocznym sprawozdaniu finansowym.

### VI. Wycena składników lokat denominowanych w walutach obcych

1. Aktywa oraz zobowiązania denominowane w walutach obcych wycenia się lub ustala w walucie, w której są notowane na aktywnym rynku, a w przypadku, gdy nie są notowane na aktywnym rynku – w walucie, w której są denominowane.
2. Aktywa oraz zobowiązania, o których mowa w ust. 1 wykazuje się w walucie, w której wyceniane są aktywa i ustalane zobowiązania Funduszu, po przeliczeniu według ostatniego dostępnego średniego kursu wyliczonego dla danej waluty przez Narodowy Bank Polski.
3. Wartość aktywów notowanych lub denominowanych w walutach, dla których Narodowy Bank Polski nie wylicza kursu, określa się w relacji do euro.

#### 4) OPIS WPROWADZONYCH ZMIAN STOSOWANYCH ZASAD RACHUNKOWOŚCI

Nie wprowadzono.

#### NOTA 2

NALEŻNOŚCI SUBFUNDUSZU (w tys. zł)	30.06.2015	31.12.2014
Z tytułu zbytych lokat	-	-
Z tytułu instrumentów pochodnych	-	-
Z tytułu zbytych jednostek uczestnictwa	-	1
Z tytułu dywidendy	-	-
Z tytułu odsetek	-	-
Z tytułu posiadanych nieruchomości	-	-
Z tytułu udzielonych pożyczek	-	-
Pozostałe, w tym:	117	177
- premia inwestycyjna	37	21
- wpłata na nacyie JU	80	156
	<u>117</u>	<u>178</u>

#### NOTA 3

ZOBOWIĄZANIA SUBFUNDUSZU (w tys. zł)	30.06.2015	31.12.2014
Z tytułu nabytych aktywów	-	35
Z tytułu transakcji przy zobowiązaniu się do odkupu	-	-
Z tytułu instrumentów pochodnych	-	-
Z tytułu wpłat na jednostki uczestnictwa	71	270
Z tytułu odkupionych jednostek uczestnictwa	77	1
Z tytułu wypłaty dochodów funduszu	-	-
Z tytułu wypłaty przychodów funduszu	-	-
Z tytułu wyemitowanych obligacji	-	-
Z tytułu krótkoterminowych pożyczek i kredytów	-	-
Z tytułu długoterminowych pożyczek i kredytów	-	-
Z tytułu gwarancji lub poręczeń	-	-
Z tytułu rezerw	-	-
Pozostałe, w tym:	36	21
- wynagrodzenie TFI	36	21
	<u>184</u>	<u>327</u>

#### NOTA 4

##### ŚRODKI PIENIĘŻNE I ICH EKWIWALENTY

##### I. STRUKTURA ŚRODKÓW PIENIĘŻNYCH NA RACHUNKACH BANKOWYCH (w przekroju walut) - w tys.

Bank / Waluta	Wartość na 30.06.2015	Wartość na 31.12.2014
	w PLN	w PLN
ING Bank Śląski S.A. / PLN	561	613

##### II. ŚREDNI W OKRESIE SPRAWOZDAWCZYM POZIOM ŚRODKÓW PIENIĘŻNYCH UTRZYMYWANYCH W CELU ZASPOKOJENIA BIEŻĄCYCH ZOBOWIĄZAŃ SUBFUNDUSZU - w tys.

Średni w okresie sprawozdawczym poziom środków pieniężnych:	Waluta	Średnia wartość w PLN
	PLN	481

##### III. EKWIWALENTY ŚRODKÓW PIENIĘŻNYCH

Nie dotyczy.

#### NOTA 5

##### RYZYKA

##### 1. POZIOM OBCIĄŻENIA AKTYWÓW I ZOBOWIĄZAŃ SUBFUNDUSZU RYZYKIEM STOPY PROCENTOWEJ

###### a) wskazanie aktywów obciążonych ryzykiem wartości godziwej wynikającym ze stopy procentowej

Ryzyko stopy procentowej to ryzyko spadku wartości aktywów netto Subfunduszu spowodowane zmianami rynkowych stóp procentowych. Ryzyko stopy procentowej jest większe dla instrumentów o stałym oprocentowaniu.

Na dzień bilansowy Subfundusz nie posiadał składników lokat obciążonych tym ryzykiem.

###### b) wskazanie aktywów obciążonych ryzykiem przepływów środków pieniężnych wynikającym ze stopy procentowej

Dodatkowo w przypadku dłużnych instrumentów finansowych o zmiennym oprocentowaniu występuje ryzyko przepływów pieniężnych wynikające ze stopy procentowej, która okresowo ustalana jest dla danego instrumentu w oparciu o rynkowe stopy procentowe.

Na dzień bilansowy Subfundusz nie posiadał składników lokat obciążonych tym ryzykiem.

W Funduszu ryzyko stopy procentowej może być związane bezpośrednio z instrumentami dłużnymi wchodzącymi w jego skład, jak i pośrednio z instrumentami dłużnymi wchodzącymi w skład portfeli funduszy inwestycyjnych i instytucji wspólnego inwestowania mających siedzibę za granicą.

Na dzień bilansowy Subfundusz posiadał tytuły uczestnictwa emitowane przez instytucje wspólnego inwestowania oraz jednostki uczestnictwa funduszy inwestycyjnych.

##### 2. POZIOM OBCIĄŻENIA AKTYWÓW I ZOBOWIĄZAŃ SUBFUNDUSZU RYZYKIEM KREDYTOWYM

Głównymi elementami ryzyka kredytowego są ryzyko niedotrzymania warunków, ryzyko obniżenia oceny kredytowej i ryzyko rozpiętości kredytowej.

Inwestycje w tytuły uczestnictwa emitowane przez instytucje wspólnego inwestowania mające siedzibę za granicą lub w jednostki uczestnictwa innych funduszy obciążone są ryzykiem kredytowym pochodzącym od ryzyka lokat takiego funduszu. Inwestycje w lokaty bankowe związane są z ryzykiem kredytowym banku.

Na dzień bilansowy Subfundusz posiadał tytuły uczestnictwa emitowane przez instytucje wspólnego inwestowania oraz jednostki uczestnictwa funduszy inwestycyjnych.

Pozostające na rachunkach bankowych wolne środki automatycznie lokowane są na lokatach overnight. Lokaty te zakładane są na okres 1 dnia roboczego lub na okres obejmujący dzień otwarcia lokaty oraz następujące po nim dni wolne od pracy. Na dzień bilansowy stanowiły 2,09% wartości aktywów.

### 3. POZIOM OBciążENIA AKTYWÓW I ZOBOWIĄZAŃ SUBFUNDUSZU RYZYKIEM WALUTOWYM

Ryzyko kursu walutowego to ryzyko spadku wartości aktywów netto Subfunduszu spowodowane zmianami kursu waluty polskiej w stosunku do walut obcych. W Subfunduszu występuje w latach 2011-2024 średni poziom ryzyka walutowego oraz niski poziom ryzyka walutowego począwszy od roku 2025, wynikający z tego, że udział aktywów denominowanych w walutach zagranicznych stanowi mniejszościową część portfela inwestycyjnego Subfunduszu, a poziom ten maleje na kolejnych okresach funkcjonowania Subfunduszu, oraz zagraniczne Fundusze Źródłowe mogące być przedmiotem inwestycji aktywów Subfunduszu stosują mechanizm częściowego zabezpieczenia (hedging) zmian kursu waluty polskiej w stosunku do euro, dolara amerykańskiego oraz jena.

#### NOTA 6

##### INSTRUMENTY POCHODNE

Subfundusz nie inwestował w instrumenty pochodne.

#### NOTA 7

##### TRANSAKCJE PRZY ZOBOWIĄZANIU SIĘ SUBFUNDUSZU LUB DRUGIEJ STRONY DO ODKUPU

Subfundusz nie zawarł tego typu transakcji.

#### NOTA 8

##### KREDYTY I POŻYCZKI

Subfundusz nie zaciągał kredytów i pożyczek.

#### NOTA 9

##### WALUTY I RÓŻNICE KURSOWE

1. WALUTOWA STRUKTURA POZYCJI BILANSU, z podziałem wg walut i po przeliczeniu na walutę polską

Wszystkie pozycje bilansu wyrażone są wyłącznie w złotych polskich.

2. DODATNIE/ UJEMNE RÓŻNICE KURSOWE W PRZEKROJU LOKAT SUBFUNDUSZU

Nie wystąpiły.

#### NOTA 10

##### DOCHODY I ICH DYSTRYBUCJA

1. ZREALIZOWANY ZYSK (STRATA) ZE ZBYCIA LOKAT (w tys.zł)

	01.01.2015	01.01.2014	01.01.2014
Grupy lokat	30.06.2015	31.12.2014	30.06.2014
Jednostki uczestnictwa	-12	-3	-11
Tytuły uczestnictwa emitowane przez instytucje wspólnego inwestowania mające siedzibę za granicą	16	50	14
<b>Razem</b>	<b>4</b>	<b>47</b>	<b>3</b>

2. WZROST (SPADEK) NIEZREALIZOWANEGO ZYSKU (STRATA) Z WYCENY AKTYWÓW (w tys.zł)

	01.01.2015	01.01.2014	01.01.2014
Grupy lokat	30.06.2015	31.12.2014	30.06.2014
Jednostki uczestnictwa	-17	455	228
Tytuły uczestnictwa emitowane przez instytucje wspólnego inwestowania mające siedzibę za granicą	191	153	199
<b>Razem</b>	<b>174</b>	<b>608</b>	<b>427</b>

3. WYKAZ WYPŁACONYCH PRZYCHODÓW ZE ZBYCIA LOKAT SUBFUNDUSZU AKTYWÓW NIEPUBLICZNYCH.

Nie dotyczy.

4. WYPŁACONE DOCHODY SUBFUNDUSZU

Statut Funduszu nie przewiduje wypłacania dochodów Subfunduszy uczestnikom bez odkupywania jednostek uczestnictwa.

#### NOTA 11

##### KOSZTY SUBFUNDUSZU

1. KOSZTY POKRYWANE PRZEZ TOWARZYSTWO

Towarzystwo z własnych środków, w tym z wynagrodzenia Towarzystwa, pokrywa wszelkie koszty operacyjne Subfunduszu, z wyjątkiem kosztów z tytułu usług maklerskich, opłat transakcyjnych związanych z nabywaniem i zbywaniem papierów wartościowych, prowizji bankowych, podatków i innych obciążeń nałożonych przez właściwe organy państwowe w związku z działalnością Subfunduszu, które pokrywane są bezpośrednio z aktywów Subfunduszu i nie podlegają limitowaniu.

2. KOSZTY FUNDUSZU AKTYWÓW NIEPUBLICZNYCH ZW. BEZPOŚREDNIO ZE ZBYTYMI LOKATAMI

Nie dotyczy.

3. WYNAGRODZENIE TOWARZYSTWA (WYODRĘBNIENIE CZĘŚCI ZMIENNEJ)

Towarzystwo z tytułu administracji i zarządzania Subfunduszem pobiera na koniec każdego miesiąca wynagrodzenie równe kwocie naliczonej od wartości aktywów netto Subfunduszu przypadających na jednostki uczestnictwa danej kategorii w danym dniu.

Wysokość wynagrodzenia Towarzystwa w podziale na poszczególne kategorie jednostek uczestnictwa:

	maksymalna roczna wysokość wynagrodzenia (w %)					
w okresie	kategoria A	kategoria E	kategoria F	kategoria K	kategoria T	
do końca 2019 r.	1,90	1,40	0,70	1,60	1,10	
lata 2020-2024	1,70	1,20	0,65	1,50	1,00	
lata 2025-2029	1,50	1,10	0,60	1,40	0,95	
od początku 2030 r.	1,30	1,00	0,55	1,25	0,80	
wynagrodzenie faktycznie pobrane w okresie sprawozdawczym (w %)	1,90	1,35	0,70	1,40	0,80	

**NOTA 12**  
**DANE PORÓWNAWCZE O JEDNOSTKACH UCZESTNICTWA**

	<u>30.06.2015</u>	<u>31.12.2014</u>	<u>31.12.2013</u>
Wartość aktywów netto na koniec roku obrotowego (w tys.zł)	26 633	14 974	6 653
Wartość aktywów netto na j.u. na koniec roku obrotowego (w zł)			
- jednostki uczestnictwa kategorii A	120,56	118,62	112,32
- jednostki uczestnictwa kategorii E	121,90	119,61	112,68
- jednostki uczestnictwa kategorii F	123,18	120,47	112,72
- jednostki uczestnictwa kategorii K	121,90	119,64	112,73
- jednostki uczestnictwa kategorii T	124,30	121,63	113,91

Warszawa, 28 sierpnia 2015 r.

Dyrektor Departamentu Księgowości Funduszy



Izabela Kalinowska



## 6. INFORMACJA DODATKOWA

- 1) **Informacje o znaczących zdarzeniach dotyczących lat ubiegłych, ujętych w sprawozdaniu finansowym za bieżący okres sprawozdawczy.**  
Nie zaszły.
- 2) **Informacje o znaczących zdarzeniach jakie nastąpiły po dniu bilansowym, a nieuwzględnionych w sprawozdaniu finansowym.**  
Nie zaszły.
- 3) **Zestawienie oraz objaśnienie różnic pomiędzy danymi ujawnionymi w sprawozdaniu finansowym i w porównywalnych danych finansowych a uprzednio sporządzonymi i opublikowanymi sprawozdaniami finansowymi.**  
Nie dotyczy.
- 4) **Dokonane korekty błędów podstawowych.**  
Nie zaszły.
- 5) **W przypadku niepewności co do możliwości kontynuowania działalności - opis tych niepewności ze wskazaniem, czy sprawozdanie finansowe zawiera korekty z tym związane.**  
Nie dotyczy.
- 6) **Pozostałe informacje, o których mowa w Art.101 ust. 5 ustawy o funduszach inwestycyjnych**  
Wskazanie maksymalnego poziomu wynagrodzenia za zarządzanie funduszem inwestycyjnym zarządzanym przez Towarzystwo, jeżeli Subfundusz może lokować powyżej 50% swoich aktywów w jednostki uczestnictwa tych funduszy:

Fundusz	Oplata za zarządzanie (% w skali roku)
NN Parasol FIO Subfundusz Obligacji	
-jednostki uczestnictwa kategorii A,F, I, K, P, S	1,50
-jednostki uczestnictwa kategorii E	1,00
-jednostki uczestnictwa kategorii T	0,80

- 7) **Inne informacje nie wskazane w sprawozdaniu finansowym, które mogłyby w istotny sposób wpłynąć na ocenę sytuacji majątkowej, finansowej, wyniku z operacji funduszu i ich zmian.**  
Nie dotyczy.
- 8) **Pozostałe informacje.**  
Fundusz może zawiesić zbywanie jednostek uczestnictwa Subfunduszu jeżeli wartość aktywów netto Subfunduszu przekroczy 800.000.000 złotych.

### Wskazanie metody pomiaru całkowitej ekspozycji Subfunduszu

Fundusz oblicza całkowitą ekspozycję zgodnie z rozporządzeniem Ministra Finansów z dnia 30 kwietnia 2013 r. w sprawie sposobu, trybu oraz warunków prowadzenia działalności przez towarzystwa funduszy inwestycyjnych (Dz.U. poz. 538). Aktualnie stosowaną metodą całkowitej ekspozycji Subfunduszu jest metoda zaangażowania.

Stosownie do wyliczeń dokonanych na podstawie ww. rozporządzenia nieprzekraczalne wartości całkowitej ekspozycji, oczekiwane wartości wskaźnika dźwigni finansowej i prawdopodobieństwo ich przekroczenia, oraz informacje na temat składu portfela referencyjnego, są następujące:

Nazwa Subfunduszu	Metoda	Nieprzekraczalna wartość całkowitej ekspozycji	Oczekiwana wartość wskaźnika dźwigni finansowej oraz prawdopodobieństwo jego przekroczenia	Portfel referencyjny
NN Perspektywa 2035	Metoda zaangażowania	100% wartości aktywów netto Subfunduszu	-	-

Warszawa, 28 sierpnia 2015 r.

Dyrektor Departamentu Księgowości Funduszy


  
Izabela Kalinowska

Katowice, 28.08.2015 r.

## OŚWIADCZENIE DEPOZYTARIUSZA

Działając stosownie do dyspozycji § 37 ust. 1 pkt. 2) rozporządzenia Ministra Finansów z 24 grudnia 2007 roku w sprawie szczególnych zasad rachunkowości funduszy inwestycyjnych - ING Bank Śląski S.A. jako Depozytariusz dla NN Subfunduszu Perspektywa 2035 (zwanego dalej Subfunduszem) oświadcza, że dane dotyczące stanów aktywów, w tym w szczególności aktywów zapisanych na rachunkach pieniężnych i rachunkach papierów wartościowych oraz pożytków z tych aktywów przedstawionych w jednostkowym sprawozdaniu finansowym Subfunduszu za okres od 1 stycznia 2015 r. do 30 czerwca 2015 r., sporządzonego 28 sierpnia 2015 r., są zgodne ze stanem faktycznym.

ZASTĘPCA DYREKTORA  
Departamentu Operacji Rynków Finansowych  
i Klientów Strategicznych  
  
Sławomir Trąpszo

DYREKTOR  
Departamentu Operacji Rynków Finansowych  
i Klientów Strategicznych  
  
Krzysztof Anusiewicz

**NN SUBFUNDUSZ PERSPEKTYWA 2030**  
**(do dnia 20 lipca 2015 roku działający pod nazwą**  
**ING SUBFUNDUSZ PERSPEKTYWA 2030)**

**PÓŁROCZNE JEDNOSTKOWE SPRAWOZDANIE FINANSOWE**  
**ZA OKRES 6 MIESIĘCY**  
**ZAKOŃCZONY DNIA 30 CZERWCA 2015 ROKU**  
**WRAZ Z RAPORTEM NIEZALEŻNEGO BIEGŁEGO REWIDENTA**

## **Raport niezależnego biegłego rewidenta z przeglądu jednostkowego sprawozdania finansowego za okres sześciu miesięcy zakończony dnia 30 czerwca 2015 roku**


### **Dla Rady Nadzorczej NN Investment Partners Towarzystwa Funduszy Inwestycyjnych S.A.**

1. Przeprowadziliśmy przegląd załączonego półrocznego jednostkowego sprawozdania finansowego NN Subfunduszu Perspektywa 2030 (do dnia 20 lipca 2015 roku działającego pod nazwą ING Subfundusz Perspektywa 2030) („Subfundusz”) wydzielonego w ramach NN Perspektywa Specjalistycznego Funduszu Inwestycyjnego Otwartego (do dnia 20 lipca 2015 roku działającego pod nazwą ING Perspektywa Specjalistyczny Fundusz Inwestycyjny Otwarty) („Fundusz”) z siedzibą w Warszawie, ul. Topiel 12, obejmującego wprowadzenie do jednostkowego sprawozdania finansowego, zestawienie lokat oraz bilans sporządzone na dzień 30 czerwca 2015 roku, rachunek wyniku z operacji oraz zestawienie zmian w aktywach netto za okres od dnia 1 stycznia 2015 roku do dnia 30 czerwca 2015 roku, noty objaśniające i informację dodatkową („jednostkowe sprawozdanie finansowe”).
2. Za rzetelność i jasność jednostkowego sprawozdania finansowego, jak również za jego sporządzenie zgodnie z wymagającymi zastosowania zasadami (polityką) rachunkowości oraz za prawidłowość ksiąg rachunkowych odpowiada Zarząd NN Investment Partners Towarzystwa Funduszy Inwestycyjnych S.A. („Towarzystwo”), towarzystwa funduszy inwestycyjnych zarządzającego Funduszem i reprezentującego Fundusz. Naszym zadaniem było wydanie, na podstawie przeglądu tego jednostkowego sprawozdania finansowego, raportu z przeglądu.
3. Przegląd przeprowadziliśmy stosownie do obowiązujących w Polsce przepisów prawa oraz Krajowych Standardów Rewizji Finansowej, wydanych przez Krajową Radę Biegłych Rewidentów w Polsce. Standardy nakładają na nas obowiązek zaplanowania i przeprowadzenia przeglądu w taki sposób, aby uzyskać umiarkowaną pewność, że sprawozdanie finansowe nie zawiera istotnych nieprawidłowości. Przeglądu dokonaliśmy głównie drogą analizy danych finansowych, wglądu w księgi rachunkowe oraz wykorzystania informacji uzyskanych od kierownictwa oraz personelu Towarzystwa. Zakres i metoda przeglądu sprawozdania finansowego istotnie różni się od badań leżących u podstaw opinii wydawanej o zgodności z wymagającymi zastosowania zasadami (polityką) rachunkowości rocznego sprawozdania finansowego oraz o jego rzetelności i jasności. W rezultacie przegląd nie pozwala uzyskać wystarczającej pewności, że wszystkie istotne kwestie, które zostałyby zidentyfikowane w trakcie badania, zostały ujawnione, w związku z czym nie wydajemy opinii z badania.
4. Na podstawie przeprowadzonego przez nas przeglądu nie zidentyfikowaliśmy niczego, co nie pozwoliłoby na stwierdzenie, że załączone jednostkowe sprawozdanie finansowe jest zgodne z wymagającymi zastosowania zasadami (polityką) rachunkowości oraz że rzetelnie i jasno przedstawia, we wszystkich istotnych aspektach, sytuację majątkową i finansową Subfunduszu na dzień 30 czerwca 2015 roku oraz jego wynik z operacji za okres sześciu miesięcy zakończony dnia 30 czerwca 2015 roku zgodnie z zasadami rachunkowości określonymi w Ustawie z dnia 29 września 1994 roku o rachunkowości (Dz.U. 2013.330 z późniejszymi zmianami) i odpowiednio wydanymi na jej podstawie przepisami.

5. Do załączonego jednostkowego sprawozdania finansowego dołączono oświadczenie depozytariusza.

w imieniu  
Ernst & Young Audyt Polska spółka  
z ograniczoną odpowiedzialnością sp. k.  
Rondo ONZ 1, 00-124 Warszawa  
Nr ewidencyjny 130

Kluczowy Biegły Rewident



---

Dominik Januszewski  
Biegły Rewident  
Nr 9707

Ernst & Young Audyt Polska  
spółka z ograniczoną odpowiedzialnością  
spółka komandytowa  
Rondo ONZ 1, 00-124 Warszawa

Warszawa, dnia 28 sierpnia 2015 roku

## NN Subfundusz Perspektywa 2030


(działający uprzednio pod nazwą ING Subfundusz Perspektywa 2030)

Sprawozdanie finansowe za okres od 1 stycznia 2015 r. do 30 czerwca 2015 r.

### OŚWIADCZENIE ZARZĄDU

Zgodnie z wymogami art. 52 ust. 2 ustawy z dnia 29 września 1994 r. o rachunkowości (Dz.U. z 2013 r., poz.330) Zarząd NN Investment Partners Towarzystwa Funduszy Inwestycyjnych S.A. przedstawia sprawozdanie finansowe NN Subfunduszu Perspektywa 2030, na które składa się:

- 1) wprowadzenie do sprawozdania finansowego;
- 2) zestawienie lokat wg stanu na dzień 30 czerwca 2015 r. o wartości 30.661 tys. złotych;
- 3) bilans sporządzony na dzień 30 czerwca 2015 r., który wykazuje aktywa netto na sumę 31.410 tys. złotych;
- 4) rachunek wyniku z operacji za okres od 1 stycznia 2015 r. do 30 czerwca 2015 r. wykazujący zysk z operacji w kwocie 77 tys. złotych;
- 5) zestawienie zmian w aktywach netto za okres od 1 stycznia 2015 r. do 30 czerwca 2015 r. wykazujące zwiększenie stanu wartości aktywów netto o kwotę 12.143 tys. złotych;
- 6) noty objaśniające;
- 7) informacja dodatkowa.



Małgorzata Barska  
Prezes Zarządu



Leszek Jedyncki  
Wiceprezes Zarządu



Dariusz Korona  
Członek Zarządu



Gerardus Dashorst  
Członek Zarządu



Robert Bohynik  
Członek Zarządu



Izabela Kalinowska  
Dyrektor Departamentu Księgowości Funduszy

Warszawa, 28 sierpnia 2015 r.

**PÓŁROCZNE JEDNOSTKOWE SPRAWOZDANIE FINANSOWE**

**NN Subfundusz Perspektywa 2030**

**(działający uprzednio pod nazwą ING Subfundusz Perspektywa 2030)**

**za okres od 1 stycznia 2015 r. do 30 czerwca 2015 r.**

# WPROWADZENIE DO SPRAWOZDANIA FINANSOWEGO NN SUBFUNDUSZU PERSPEKTYWA 2030 (działającego uprzednio pod nazwą ING Subfundusz Perspektywa 2030)

Nazwa funduszu: **NN Perspektywa Specjalistyczny Fundusz Inwestycyjny Otwarty**  
Fundusz może używać nazwy w skróconym brzmieniu: NN Perspektywa SFIO  
do dnia 20 lipca 2015 r. działał pod nazwą ING Perspektywa SFIO

Typ funduszu: Fundusz inwestycyjny otwarty z wydzielonymi subfunduszami.  
NN Perspektywa SFIO posiada osobowość prawną. NN Subfundusz Perspektywa 2030 utworzony w ramach Funduszu nie posiada osobowości prawnej.

Data utworzenia: Decyzja Komisji Nadzoru Finansowego DFI/1/4033/6/9/11/12/U/KM z dnia 9 lutego 2012 r.

Okres na jaki został utworzony: Fundusz został utworzony na czas nieokreślony

Wpis do rejestru funduszy: 13 marca 2012 r. pod numerem RFI 716

NN Subfundusz Perspektywa 2030 jest jednym z sześciu Subfunduszy utworzonych na czas nieokreślony w ramach Funduszu (nazwa/skrót nazwy):

1. NN Subfundusz Perspektywa 2045 / NN Perspektywa 2045
2. NN Subfundusz Perspektywa 2040 / NN Perspektywa 2040
3. NN Subfundusz Perspektywa 2035 / NN Perspektywa 2035
4. **NN Subfundusz Perspektywa 2030 / NN Perspektywa 2030**
5. NN Subfundusz Perspektywa 2025 / NN Perspektywa 2025
6. NN Subfundusz Perspektywa 2020 / NN Perspektywa 2020

## Cel inwestycyjny, specjalizacja i stosowane ograniczenia inwestycyjne Subfunduszu

Subfundusze realizują indywidualną politykę inwestycyjną dzięki czemu Uczestnik, w ramach jednego Funduszu, może realizować różne cele inwestycyjne.

Głównym kryterium, którym kieruje się Fundusz, jest wzrost wartości aktywów Subfunduszu w horyzoncie inwestycyjnym wyznaczonym Datą Docelową. Przez Datę Docelową rozumie się rok kalendarzowy, w którym zrealizować się mają cele emerytalne dla Uczestników lub inne planowane przez nich cele finansowe. Datą docelową dla Subfunduszu jest rok 2030.

Aktywa Subfunduszu są inwestowane przede wszystkim w jednostki uczestnictwa funduszy zarządzanych przez Towarzystwo lub podmiot z grupy kapitałowej Towarzystwa, zarówno funduszy o charakterze akcyjnym jak i funduszy o charakterze dłużnym, dających możliwość inwestycji na rynku krajowym jak i zagranicznym. Docelowa alokacja aktywów Subfunduszu pomiędzy poszczególne klasy aktywów charakteryzujące się różnym poziomem ryzyka jest zmienna w czasie i dokonywana będzie z zachowaniem zasady stopniowej zmiany tej alokacji z instrumentów charakteryzujących się najwyższym poziomem ryzyka na rzecz bardziej konserwatywnej związanej z instrumentami o niższym poziomie ryzyka w miarę zbliżania się okresu funkcjonowania Subfunduszu do daty docelowej.

W początkowym okresie funkcjonowania Subfunduszu do 47% aktywów Subfunduszu będzie inwestowane w fundusze o charakterze akcyjnym, pozostała zaś część aktywów Subfunduszu inwestowana będzie w fundusze o charakterze dłużnym. W miarę upływu okresu funkcjonowania Subfunduszu do 91% aktywów Subfunduszu będzie inwestowane w fundusze o charakterze dłużnym.

Środki Subfunduszu inwestowane są zgodnie z następującymi zasadami dywersyfikacji lokat:

1. dłużne papiery wartościowe i Instrumenty Rynku Pieniężnego, w tym w szczególności krótkoterminowe papiery wartościowe emitowane, poręczone lub gwarantowane przez Skarb Państwa lub Narodowy Bank Polski (NBP) – do 50% wartości aktywów,
2. akcje, prawa do akcji, prawa poboru, warranty subskrypcyjne, kwity depozytowe i obligacje zamienne – do 30% wartości aktywów,
3. jednostki uczestnictwa funduszy inwestycyjnych otwartych, tytuły uczestnictwa funduszy zagranicznych lub instytucji wspólnego inwestowania z siedzibą za granicą – do 100% wartości aktywów,
4. jednostki uczestnictwa funduszy inwestycyjnych otwartych, tytuły uczestnictwa funduszy zagranicznych lub instytucji wspólnego inwestowania z siedzibą za granicą, których polityka inwestycyjna przewiduje lokowanie aktywów głównie w akcje – od 9% do 47% wartości aktywów,
5. jednostki uczestnictwa funduszy inwestycyjnych otwartych, tytuły uczestnictwa funduszy zagranicznych lub instytucji wspólnego inwestowania z siedzibą za granicą, których polityka inwestycyjna przewiduje lokowanie aktywów głównie w instrumenty dłużne – do 91% wartości aktywów,
6. depozyty – do 20% wartości aktywów,
7. dla lokat, o których mowa w pkt 1, 5 i 6 obowiązuje łącznie limit wskazany w pkt 5.
9. dla lokat, o których mowa w pkt 2 i 4 obowiązuje łącznie limit wskazany w pkt 4.
10. Subfundusz może lokować powyżej 35% wartości aktywów w papiery wartościowe emitowane, gwarantowane lub poręczone przez Skarb Państwa, z tym że obowiązany jest wtedy dokonywać lokat w papiery wartościowe lub instrumenty rynku pieniężnego co najmniej sześciu emisji a wartość żadnej z tych emisji nie może przekraczać 30% wartości aktywów.
11. Fundusz może lokować do 91% wartości aktywów Subfunduszu w jednostki uczestnictwa NN Subfunduszu Obligacji wyodrębnionego w ramach NN Parasol Funduszu Inwestycyjnego Otwartego.
12. Subfundusz może lokować powyżej 20%, ale nie więcej niż 50% wartości aktywów, w jednostki uczestnictwa:
  - 1) NN Subfunduszu Akcji wyodrębnionego w ramach NN Parasol FIO;
  - 2) NN Subfunduszu Gotówkowego wyodrębnionego w ramach NN Parasol FIO;

Alokacja aktywów Subfunduszu pomiędzy poszczególne klasy aktywów będzie zmienna w poszczególnych okresach funkcjonowania Subfunduszu i będzie następująca:

w latach 2011 – 2014:

- a) fundusze o charakterze akcyjnym oraz inne instrumenty o charakterze udziałowym – od 36% do 47%;
- b) fundusze o charakterze dłużnym oraz inne instrumenty o charakterze dłużnym i depozyty – od 53% do 64%;

w latach 2015 – 2019:

- a) fundusze o charakterze akcyjnym oraz inne instrumenty o charakterze udziałowym – od 30% do 43%;
- b) fundusze o charakterze dłużnym oraz inne instrumenty o charakterze dłużnym i depozyty – od 57% do 70%;

w latach 2020 – 2024:

- a) fundusze o charakterze akcyjnym oraz inne instrumenty o charakterze udziałowym – od 19% do 35%;
- b) fundusze o charakterze dłużnym oraz inne instrumenty o charakterze dłużnym i depozyty – od 65% do 81%;

w latach 2025 – 2030:

- a) fundusze o charakterze akcyjnym oraz inne instrumenty o charakterze udziałowym – od 9% do 23%;
- b) fundusze o charakterze dłużnym oraz inne instrumenty o charakterze dłużnym i depozyty – od 77% do 91%;

począwszy od 2031 roku:

- a) fundusze o charakterze akcyjnym oraz inne instrumenty o charakterze udziałowym – od 9% do 11%;
- b) fundusze o charakterze dłużnym oraz inne instrumenty o charakterze dłużnym i depozyty – od 89% do 91%;



Subfundusz nie ma określonego wzorca służącego do oceny efektywności inwestycji w jednostki uczestnictwa, odzwierciedlającego zachowanie się zmiennych rynkowych.

### Organ Funduszu

Firma: NN Investment Partners Towarzystwo Funduszy Inwestycyjnych Spółka Akcyjna (NN Investment Partners TFI, Towarzystwo)  
(do dnia 19 lipca 2015 r. działająca pod nazwą ING Towarzystwo Funduszy Inwestycyjnych Spółka Akcyjna)

Siedziba: Warszawa  
Adres: ul. Topiel 12, 00-342 Warszawa  
Sąd rejestrowy: Sąd Rejonowy dla m.st. W-wy XII Wydział Gospodarczy KRS  
Numer: 0000039430  
Data wpisu: 3 września 2001 r.  
Kapitał zakładowy: 21.000.000 PLN

Towarzystwo jest spółką akcyjną prawa polskiego. Podmiotem dominującym oraz jedynym akcjonariuszem Towarzystwa jest NN Investment Partners International Holdings B.V. z siedzibą w Hadze w Holandii (wcześniej ING Investment Management). Do dnia 7 grudnia 2014 roku 100% kapitału akcyjnego Towarzystwa należało do spółki ING Investment Management (Polska) S.A., w której 100% akcji posiadało ING Investment Management (Europe) B.V.

W dniu 8 grudnia 2014 r. nastąpiło przejęcie spółki ING Investment Management (Polska) S.A. przez Towarzystwo (łączenie się przez przejęcie). Tym samym spółka ING Investment Management (Polska) S.A. została rozwiązana bez jej likwidacji. Towarzystwo wstąpiło z dniem 8 grudnia 2014 r. we wszelkie prawa i obowiązki spółki przejmowanej.

Do dnia połączenia, portfelem Funduszu zarządzała spółka ING Investment Management (Polska) S.A. Od dnia 8 grudnia 2014 r. za zarządzanie portfelami funduszy inwestycyjnych odpowiedzialne jest bezpośrednio NN Investment Partners TFI S.A. Powyższa zmiana nie wpłynęła na politykę inwestycyjną funduszy inwestycyjnych zarządzanych przez Towarzystwo oraz na skład osób odpowiedzialnych za podejmowanie decyzji inwestycyjnych dotyczących w/w portfeli.

### Okres sprawozdawczy

Sprawozdanie finansowe Subfunduszu obejmuje okres od 1 stycznia 2015 r. do 30 czerwca 2015 r.

Dane porównywalne obejmują okres roczny od 1 stycznia 2014 r. do 31 grudnia 2014 r. oraz odnośnie rachunku wyniku z operacji dane półroczne za okres od 1 stycznia 2014 r. do 30 czerwca 2014 r.

Dniem bilansowym jest 30 czerwca 2015 r.

### Założenie kontynuowania działalności przez Fundusz oraz Subfundusz

Sprawozdanie finansowe Subfunduszu zostało sporządzone przy założeniu kontynuowania działalności przez Fundusz oraz Subfundusz w dającej się przewidzieć przyszłości, tzn. w ciągu co najmniej 12 miesięcy od 30.06.2015 r. Nie istnieją okoliczności wskazujące na zagrożenie kontynuowania działalności Funduszu oraz Subfunduszu.

### Podmiot, który przeprowadził przegląd sprawozdania finansowego

Ernst & Young Audit Polska spółka z ograniczoną odpowiedzialnością sp. k.  
Adres: Rondo ONZ 1, 00-124 Warszawa

### Kategorie jednostek uczestnictwa i określenie cech je różnicujących

Charakterystyka jednostek uczestnictwa kategorii A:

- zbywane w ramach oferty podstawowej Funduszu. Jednostki uczestnictwa kategorii A są zbywane bezpośrednio przez Fundusz oraz za pośrednictwem wszystkich dystrybutorów.
- minimalna wysokość wpłat tytułem nabycia 200 zł w przypadku pierwszego nabycia oraz 50 zł w przypadku każdego następnego nabycia.
- w związku z nabywaniem, konwersją oraz zamianą jednostek uczestnictwa kategorii A Towarzystwo pobiera:
  - opłatę dystrybucyjną w wysokości nie wyższej niż 4% wpłaty dokonanej przez nabywcę
  - opłatę za konwersję / zamianę w wysokości nie wyższej niż 1% kwoty przeznaczonej na nabycie w funduszu lub subfunduszu docelowym.
- wynagrodzenie Towarzystwa – równe kwocie naliczonej od wartości aktywów netto Subfunduszu przypadających na jednostki uczestnictwa kategorii A w danym dniu, nie większej niż kwota stanowiąca w skali roku równowartość - 1,7% do końca 2019 roku, 1,5% od początku 2020 roku do końca 2024 roku oraz 1,3% począwszy od 2025 roku.

Charakterystyka jednostek uczestnictwa kategorii E:

- zbywane wyłącznie w ramach programów inwestycyjnych, bezpośrednio przez Fundusz lub za pośrednictwem wybranych dystrybutorów oraz pod warunkiem oferowania programu przez Fundusz i zawarcia przez uczestnika umowy dodatkowej. Warunki zbywania jednostek uczestnictwa kategorii E określa umowa Pracowniczego Programu Inwestycyjnego (PPI) lub Pracowniczego Programu Emerytalnego (PPE).
- minimalna wysokość wpłat tytułem nabycia wynosi 0,01 zł.
- w związku z nabywaniem, konwersją oraz zamianą jednostek uczestnictwa kategorii E Towarzystwo pobiera:
  - opłatę dystrybucyjną w wysokości nie wyższej niż 4% wpłaty dokonanej przez nabywcę
  - opłatę za konwersję / zamianę w wysokości nie wyższej niż 1% kwoty przeznaczonej na nabycie w funduszu lub subfunduszu docelowym.
- wynagrodzenie Towarzystwa – równe kwocie naliczonej od wartości aktywów netto Subfunduszu przypadających na jednostki uczestnictwa kategorii E w danym dniu, nie większej niż kwota stanowiąca w skali roku równowartość - 1,2% do końca 2019 roku, 1,1% od początku 2020 roku do końca 2024 roku oraz 1% począwszy od 2025 roku.

Charakterystyka jednostek uczestnictwa kategorii F:

- zbywane wyłącznie w ramach programów inwestycyjnych, bezpośrednio przez Fundusz lub za pośrednictwem wybranych dystrybutorów oraz pod warunkiem oferowania programu przez Fundusz i zawarcia przez uczestnika umowy dodatkowej. Warunki zbywania jednostek uczestnictwa kategorii F określa umowa PPI lub PPE.
- minimalna wysokość wpłat tytułem nabycia wynosi 0,01 zł.
- w związku z nabywaniem, konwersją oraz zamianą jednostek uczestnictwa kategorii F Towarzystwo pobiera:
  - opłatę dystrybucyjną w wysokości nie wyższej niż 4% wpłaty dokonanej przez nabywcę
  - opłatę za konwersję / zamianę w wysokości nie wyższej niż 1% kwoty przeznaczonej na nabycie w funduszu lub subfunduszu docelowym.
- wynagrodzenie Towarzystwa – równe kwocie naliczonej od wartości aktywów netto Subfunduszu przypadających na jednostki uczestnictwa kategorii F w danym dniu, nie większej niż kwota stanowiąca w skali roku równowartość - 0,65% do końca 2019 roku, 0,6% od początku 2020 roku do końca 2024 roku oraz 0,55% począwszy od 2025 roku.

Charakterystyka jednostek uczestnictwa kategorii K:

- zbywane wyłącznie w ramach IKE lub IKZE pod warunkiem zawarcie umowy IKE lub IKZE. Zbywane bezpośrednio przez Fundusz lub za pośrednictwem wybranych dystrybutorów. Warunki zbywania jednostek uczestnictwa kategorii K określa umowa IKE oraz umowy IKZE.
- minimalna wysokość wpłat tytułem nabycia wynosi 0,01 zł, z zastrzeżeniem, że umowa IKE lub IKZE mogą przewidywać wyższą minimalną wysokość wpłaty w przypadku pierwszego nabycia. W przypadku każdego następnego nabycia kategorii K jednorazowa minimalna łączna wpłata tytułem nabycia do Funduszu i innych funduszy inwestycyjnych zarządzanych przez Towarzystwo wynosi 50 zł.
- w związku z nabywaniem, konwersją, odkupieniem oraz zamianą jednostek uczestnictwa kategorii K Towarzystwo pobiera:
  - opłatę dystrybucyjną w wysokości nie wyższej niż 4% wpłaty dokonanej przez nabywcę
  - opłatę za konwersję / zamianę w wysokości nie wyższej niż 1% kwoty przeznaczonej na nabycie w funduszu lub subfunduszu docelowym.
  - opłatę umorzeniową w wysokości nie wyższej niż 10% kwoty odkupienia przed opodatkowaniem, jednak nie mniej niż 100 zł. Opłata ta może być pobrana jedynie w pierwszym roku po zawarciu umowy IKE lub IKZE i nie może być pobierana z tytułu odkupienia w ramach konwersji lub zamiany.
- wynagrodzenie Towarzystwa – równe kwocie naliczonej od wartości aktywów netto Subfunduszu przypadających na jednostki uczestnictwa kategorii K w danym dniu, nie większej niż kwota stanowiąca w skali roku równowartość - 1,5% do końca 2019 roku, 1,4% od początku 2020 roku do końca 2024 roku oraz 1,25% począwszy od 2025 roku.

Charakterystyka jednostek uczestnictwa kategorii T:

- zbywane wyłącznie w ramach PPI lub PPE, bezpośrednio przez Fundusz lub za pośrednictwem wybranych dystrybutorów, pod warunkiem oferowania określonego programu przez Fundusz i zawarcia umowy PPI lub PPE. Warunki zbywania jednostek uczestnictwa kategorii T określa umowa PPI lub PPE.
- minimalna wysokość wpłat tytułem nabycia wynosi 0,01 zł.
- w związku z nabywaniem, konwersją oraz zamianą jednostek uczestnictwa kategorii T Towarzystwo pobiera:
  - opłatę dystrybucyjną w wysokości nie wyższej niż 4% wpłaty dokonanej przez nabywcę
  - opłatę za konwersję / zamianę w wysokości nie wyższej niż 1% kwoty przeznaczonej na nabycie w funduszu lub subfunduszu docelowym.
- wynagrodzenie Towarzystwa – równe kwocie naliczonej od wartości aktywów netto Subfunduszu przypadających na jednostki uczestnictwa kategorii T w danym dniu, nie większej niż kwota stanowiąca w skali roku równowartość - 1% do końca 2019 roku, 0,95% od początku 2020 roku do końca 2024 roku oraz 0,8% począwszy od 2025 roku.

Warszawa, 28 sierpnia 2015 r.

Dyrektor Departamentu Księgowości Funduszy



Izabela Kalinowska

# 1. ZESTAWIENIE LOKAT

## 1) Tabela główna (w tys.złotych)

Składniki lokat	30.06.2015			31.12.2014		
	wartość wg ceny nabycia	wartość na dzień bilansowy	% udział w aktywach	wartość wg ceny nabycia	wartość na dzień bilansowy	% udział w aktywach
Akcje	-	-	-	-	-	-
Warranty subskrypcyjne	-	-	-	-	-	-
Prawa do akcji	-	-	-	-	-	-
Prawa poboru	-	-	-	-	-	-
Kwity depozytowe	-	-	-	-	-	-
Listy zastawne	-	-	-	-	-	-
Dłużne papiery wartościowe	-	-	-	-	-	-
Instrumenty pochodne	-	-	-	-	-	-
Udziały w spółkach z ograniczoną odpowiedzialnością	-	-	-	-	-	-
Jednostki uczestnictwa	23 697	24 375	77,41	14 008	14 783	75,18
Certyfikaty inwestycyjne	-	-	-	-	-	-
Tytuły uczestnictwa emitowane przez instytucje wspólnego inwestowania mające siedzibę za granicą	5 940	6 286	19,96	3 811	3 985	20,27
Wierzytelności	-	-	-	-	-	-
Weksle	-	-	-	-	-	-
Depozyty	-	-	-	-	-	-
Waluty	-	-	-	-	-	-
Nieruchomości	-	-	-	-	-	-
Statki morskie	-	-	-	-	-	-
Inne	-	-	-	-	-	-
<b>RAZEM</b>	<b>29 637</b>	<b>30 661</b>	<b>97,37</b>	<b>17 819</b>	<b>18 768</b>	<b>95,45</b>

Warszawa, 28 sierpnia 2015 r.

Dyrektor Departamentu Księgowości Funduszy



Izabela Kalinowska

*Zestawienie lokat należy analizować łącznie z notami objaśniającymi i informacją dodatkową, które stanowią integralną część sprawozdania finansowego*

2) Tabele uzupełniające (w tys.złotych)

JEDNOSTKI UCZESTNICTWA I CERTYFIKATY INWESTYCYJNE

Lp.	Rodzaj rynku	Nazwa rynku	Nazwa i rodzaj funduszu	Liczba	Wartość wg ceny nabycia	Wartość na 30.06.2015	Udział w aktywach %
1.	nienotowane	nie dotyczy	NN Parasol FIO Subfundusz Akcji	12 105,233265	3 335	3 611	11,47
2.	nienotowane	nie dotyczy	NN Parasol FIO Subfundusz Obligacji	55 452,013252	15 209	15 357	48,77
3.	nienotowane	nie dotyczy	NN Parasol FIO Subfundusz Średnich i Małych Spółek	7 382,981535	1 279	1 324	4,20
4.	nienotowane	nie dotyczy	NN Parasol FIO Subfundusz Selektynny	34 806,083634	2 592	2 707	8,60
5.	nienotowane	nie dotyczy	NN Parasol FIO Subfundusz Akcji Środkowoeuropejskich	8 193,281686	1 282	1 376	4,37
			<b>Razem jednostki uczestniczące i certyfikaty inwestycyjne</b>	<b>23 697</b>	<b>24 375</b>		<b>77,41</b>
				<b>23697</b>			

TYTUŁY UCZESTNICTWA EMITOWANE PRZEZ INSTYTUCJE WSPÓLNEGO INWESTOWANIA MAJĄCE SIEDZIBĘ ZA GRANICĄ

Lp.	Nazwa	Rodzaj rynku	Nazwa rynku	Nazwa emitenta	Kraj siedziby emitenta	Liczba	Wartość wg ceny nabycia	Wartość na 30.06.2015	Udział w aktywach %
1.	IEMIHCP LX - LU0546922427	nienotowane	nie dotyczy	NN (L) Emerging Markets Debt (Hard Ccy) (PLN) Hd »IC (SICAV)	Luksemburg	41,798	888	950	3,02
2.	IGHYICP LX - LU0546922856	nienotowane	nie dotyczy	NN (L) Global High Yield (PLN) Hd »IC (SICAV)	Luksemburg	43,649	1 438	1 447	4,60
3.	ILEMICH LX - LU0679203504	nienotowane	nie dotyczy	NN (L) Emerging Markets Debt (Local Bond)(PLN) Hd »IC (SICAV)	Luksemburg	53,787	1 071	1 021	3,24
4.	INEUAIH LX - LU0430558287	nienotowane	nie dotyczy	NN (L) European High Dividend (PLN) Hd »IC (SICAV)	Luksemburg	22,378	783	859	2,73
5.	INGIPLI LX - LU0799797591	nienotowane	nie dotyczy	NN (L) Emerging Markets High Dividend (PLN) Hd »IC (SICAV)	Luksemburg	0,396	10	10	0,03
6.	INGUPIH LX - LU0430559921	nienotowane	nie dotyczy	NN (L) US High Dividend (PLN) Hd »IC (SICAV)	Luksemburg	14,459	568	568	1,80
7.	INJPXIH LX - LU0430559251	nienotowane	nie dotyczy	NN (L) Japan Equity (PLN) Hd »IC (SICAV)	Luksemburg	18,432	675	874	2,77
8.	INNAAIH LX - LU0430559681	nienotowane	nie dotyczy	NN (L) Asia ex Japan High Dividend (PLN) Hd »IC (SICAV)	Luksemburg	20,447	507	557	1,77
				<b>Razem tytuły uczestniczące emitowane przez instytucje wspólnego inwestowania mające siedzibę za granicą</b>		<b>204,47</b>	<b>5 940</b>	<b>6 286</b>	<b>19,96</b>

3) Tabele dodatkowe

GWARANTOWANE SKŁADNIKI LOKAT

Nie dotyczy.

GRUPY KAPITAŁOWE, O KTÓRYCH MOWA W ART. 98 USTAWY O FUNDUSZACH INWESTYCYJNYCH

Nie dotyczy.

SKŁADNIKI LOKAT NABYTE OD PODMIOTÓW, O KTÓRYCH MOWA W ART.107 USTAWY O FUNDUSZACH INWESTYCYJNYCH

Nie dotyczy.

PAPIERY WARTOŚCIOWE EMITOWANE PRZEZ MIĘDZYNARODOWE INSTYTUCJE FINANSOWE, KTÓRYCH CZŁONKIEM JEST RP LUB PRZYNAJMNIEJ JEDNO Z PAŃSTW NALEŻĄCYCH DO OECD

Nie dotyczy.

Warszawa, 28 sierpnia 2015 r.

Dyrektor Departamentu Księgowości Funduszy

  
Izabela Kalinowska

## 2. BILANS


sporządzony na dzień 30 czerwca 2015 r.

(w tys. złotych z wyjątkiem liczby jednostek uczestnictwa i wartości aktywów netto na jednostkę uczestnictwa)

	30.06.2015	31.12.2014
I. Aktywa	<b>31 489</b>	<b>19 664</b>
1. Środki pieniężne i ich ekwiwalenty	645	676
2. Należności	183	220
3. Transakcje przy zobowiązaniu się drugiej strony do odkupu	-	-
4. Składniki lokat notowane na aktywnym rynku, w tym:	-	-
<i>dłużne papiery wartościowe</i>	-	-
5. Składniki lokat nienotowane na aktywnym rynku, w tym:	30 661	18 768
<i>dłużne papiery wartościowe</i>	-	-
6. Nieruchomości	-	-
7. Pozostałe aktywa	-	-
II. Zobowiązania	<b>79</b>	<b>397</b>
III. Aktywa netto (I-II)	<b>31 410</b>	<b>19 267</b>
IV. Kapitał funduszu	<b>30 350</b>	<b>18 284</b>
1. Kapitał wpłacony	42 277	27 959
2. Kapitał wypłacony (wielkość ujemna)	-11 927	-9 675
V. Dochody zatrzymane	<b>36</b>	<b>34</b>
1. Zakumulowane, nierozdysponowane przychody z lokat netto	10	7
2. Zakumulowany, nierozdysponowany zrealizowany zysk(strata) ze zbycia lokat	26	27
VI. Wzrost (spadek) wartości lokat w odniesieniu do ceny nabycia	<b>1 024</b>	<b>949</b>
VII. Kapitał funduszu i zakumulowany wynik z operacji (IV+V+/-VI)	<b>31 410</b>	<b>19 267</b>
Liczba jednostek uczestnictwa razem (w szt.)	260 040,921761	161 525,168222
Liczba jednostek uczestnictwa (w szt.) kategoria A	189 309,349284	123 429,662222
Liczba jednostek uczestnictwa (w szt.) kategoria E	3 096,351368	74,262375
Liczba jednostek uczestnictwa (w szt.) kategoria F	12 371,538092	9 811,942952
Liczba jednostek uczestnictwa (w szt.) kategoria K	22 024,310449	11 240,738117
Liczba jednostek uczestnictwa (w szt.) kategoria T	33 239,372568	16 968,562556
Wartość aktywów netto na jednostkę uczestnictwa kategorii A (w zł)	<b>120,16</b>	<b>118,85</b>
Wartość aktywów netto na jednostkę uczestnictwa kategorii E (w zł)	<b>121,39</b>	<b>119,74</b>
Wartość aktywów netto na jednostkę uczestnictwa kategorii F (w zł)	<b>122,43</b>	<b>120,46</b>
Wartość aktywów netto na jednostkę uczestnictwa kategorii K (w zł)	<b>121,30</b>	<b>119,71</b>
Wartość aktywów netto na jednostkę uczestnictwa kategorii T (w zł)	<b>123,38</b>	<b>121,47</b>

Warszawa, 28 sierpnia 2015 r.

Dyrektor Departamentu Księgowości Funduszy

  
Izabela Kalinowska

*Bilans należy analizować łącznie z notami objaśniającymi i informacją dodatkową, które stanowią integralną część sprawozdania finansowego.*

### 3. RACHUNEK WYNIKU Z OPERACJI

(w tys. złotych z wyjątkiem wyniku z operacji przypadającego na jednostkę uczestnictwa)

	01.01.2015 30.06.2015	01.01.2014 31.12.2014	01.01.2014 30.06.2014
I. Przychody z lokat	<b>194</b>	<b>208</b>	<b>85</b>
1. Dywidendy i inne udziały w zyskach	-	-	-
2. Przychody odsetkowe	3	7	3
3. Przychody związane z posiadaniem nieruchomości	-	-	-
4. Dodatnie saldo różnic kursowych	-	-	-
5. Pozostałe - przychody z tytułu premii inwestycyjnej	191	201	82
II. Koszty funduszu	<b>191</b>	<b>204</b>	<b>83</b>
1. Wynagrodzenie dla towarzystwa	190	203	82
2. Wynagrodzenia dla podmiotów prowadzących dystrybucję	-	-	-
3. Opłaty dla depozytariusza	-	-	-
4. Opłaty związane z prowadzeniem rejestru aktywów funduszu	-	-	-
5. Opłaty za zezwolenia oraz rejestracyjne	-	-	-
6. Usługi w zakresie rachunkowości	-	-	-
7. Usługi w zakresie zarządzania aktywami funduszu	-	-	-
8. Usługi prawne	-	-	-
9. Usługi wydawnicze, w tym poligraficzne	-	-	-
10. Koszty odsetkowe	-	-	-
11. Koszty związane z posiadaniem nieruchomości	-	-	-
12. Ujemne saldo różnic kursowych	-	-	-
13. Pozostałe	1	1	1
III. Koszty pokrywane przez towarzystwo	<b>0</b>	<b>0</b>	<b>0</b>
IV. Koszty funduszu netto (II-III)	<b>191</b>	<b>204</b>	<b>83</b>
V. Przychody z lokat netto (I-IV)	<b>3</b>	<b>4</b>	<b>2</b>
VI. Zrealizowany i niezrealizowany zysk (strata)	<b>74</b>	<b>752</b>	<b>484</b>
1. Zrealizowany zysk (strata) ze zbycia lokat, w tym:	-1	14	8
z tytułu różnic kursowych	-	-	-
2. Wzrost (spadek) niezrealizowanego zysku (straty) z wyceny lokat, w tym:	75	738	476
z tytułu różnic kursowych	-	-	-
VII. Wynik z operacji (V±VI)	<b>77</b>	<b>756</b>	<b>486</b>
Wynik z operacji w podziale na kategorie jednostek uczestnictwa (w zł)			
jednostki uczestnictwa kategorii A	<b>0,27</b>	<b>4,52</b>	<b>4,04</b>
jednostki uczestnictwa kategorii E	<b>0,34</b>	<b>4,94</b>	<b>4,31</b>
jednostki uczestnictwa kategorii F	<b>0,40</b>	<b>5,40</b>	<b>4,61</b>
jednostki uczestnictwa kategorii K	<b>0,32</b>	<b>4,89</b>	<b>4,28</b>
jednostki uczestnictwa kategorii T	<b>0,38</b>	<b>5,31</b>	<b>4,55</b>

Warszawa, 28 sierpnia 2015 r.

Dyrektor Departamentu Księgowości Funduszy

  
Izabela Kalinowska

*Rachunek wyniku z operacji należy analizować łącznie z notami objaśniającymi i informacją dodatkową, które stanowią integralną część sprawozdania finansowego.*

#### 4. ZESTAWIENIE ZMIAN W AKTYWACH NETTO

(w tys. złotych z wyjątkiem liczby jednostek uczestnictwa)

	01.01.2015	01.01.2014
	30.06.2015	31.12.2014
<b>I. Zmiana Wartości Aktywów Netto</b>		
1. Wartość aktywów netto na koniec poprzedniego okresu sprawozdawczego	19 267	8 001
2. Wynik z operacji za okres sprawozdawczy (razem), w tym:	77	756
a) przychody z lokat netto,	3	4
b) zrealizowany zysk (strata) ze zbycia lokat,	-1	14
c) wzrost (spadek) niezrealizowanego zysku (straty) z wyceny lokat	75	738
3. Zmiana w aktywach netto z tytułu wyniku z operacji	77	756
4. Dystrybucja dochodów funduszu (razem)	-	-
a) z przychodów z lokat netto,	-	-
b) ze zrealizowanego zysku ze zbycia lokat	-	-
c) z przychodów ze zbycia lokat	-	-
5. Zmiany w kapitale w okresie sprawozdawczym (razem), w tym:	12 066	10 510
a) zmiana kapitału wpłaconego (powiększenie kapitału z tytułu zbytych j.u.)	14 318	18 338
b) zmiana kapitału wypłaconego (zmniejszenie kapitału z tytułu odkupionych j.u.)	2 252	7 828
6. Łączna zmiana aktywów netto w okresie sprawozdawczym (3-4+5)	12 143	11 266
7. Wartość aktywów netto na koniec okresu sprawozdawczego	31 410	19 267
8. Średnia wartość aktywów netto w okresie sprawozdawczym	25 933	13 418
<b>II. Zmiana liczby jednostek uczestnictwa</b>		
	01.01.2015	01.01.2014
	30.06.2015	31.12.2014
1. Zmiana liczby jednostek uczestnictwa w okresie sprawozdawczym, w tym:	98 515,753539	90 548,251850
a) liczba zbytych jednostek uczestnictwa	117 008,949692	157 657,054766
- jednostki kategorii A	82 681,021467	130 248,747679
- jednostki kategorii E	3 022,088993	62,137755
- jednostki kategorii F	2 559,595139	8 416,341501
- jednostki kategorii K	12 380,716864	10 536,685821
- jednostki kategorii T	16 365,527229	8 393,142010
b) liczba odkupionych jednostek uczestnictwa	18 493,196153	67 108,802916
- jednostki kategorii A	16 801,334405	61 408,371898
- jednostki kategorii E	0,000000	0,000000
- jednostki kategorii F	-0,000001	19,906244
- jednostki kategorii K	1 597,144532	2 112,633487
- jednostki kategorii T	94,717217	3 567,891287
c) saldo zmian liczby jednostek uczestnictwa	98 515,753539	90 548,251850
- jednostki kategorii A	65 879,687062	68 840,375781
- jednostki kategorii E	3 022,088993	62,137755
- jednostki kategorii F	2 559,595140	8 396,435257
- jednostki kategorii K	10 783,572332	8 424,052334
- jednostki kategorii T	16 270,810012	4 825,250723
2. Liczba jednostek uczestnictwa narastająco od początku działalności funduszu, w tym:	260 040,921761	161 525,168222
a) liczba zbytych jednostek uczestnictwa	362 410,966933	245 402,017241
- jednostki kategorii A	284 232,509179	201 551,487712
- jednostki kategorii E	3 096,351368	74,262375
- jednostki kategorii F	12 391,444335	9 831,849196
- jednostki kategorii K	25 788,680979	13 407,964115
- jednostki kategorii T	36 901,981072	20 536,453843
b) liczba odkupionych jednostek uczestnictwa	102 370,045172	83 876,849019
- jednostki kategorii A	94 923,159895	78 121,825490
- jednostki kategorii E	0,000000	0,000000
- jednostki kategorii F	19,906243	19,906244
- jednostki kategorii K	3 764,370530	2 167,225998
- jednostki kategorii T	3 662,608504	3 567,891287
c) saldo zmian liczby jednostek uczestnictwa	260 040,921761	161 525,168222
- jednostki kategorii A	189 309,349284	123 429,662222
- jednostki kategorii E	3 096,351368	74,262375
- jednostki kategorii F	12 371,538092	9 811,942952
- jednostki kategorii K	22 024,310449	11 240,738117
- jednostki kategorii T	33 239,372568	16 968,562556
<b>III. Zmiana wartości aktywów netto na jednostkę uczestnictwa</b>		
	01.01.2015	01.01.2014
	30.06.2015	31.12.2014
1. Wartość aktywów netto na jednostkę uczestnictwa na koniec poprzedniego okresu sprawozdawczego		
- jednostki kategorii A	118,85	112,47
- jednostki kategorii E	119,74	112,74
- jednostki kategorii F	120,46	112,81
- jednostki kategorii K	119,71	112,78
- jednostki kategorii T	121,47	113,87

	01.01.2015 30.06.2015	01.01.2014 31.12.2014
2. Wartość aktywów netto na jednostkę uczestnictwa na koniec okresu sprawozdawczego		
- jednostki kategorii A	120,16	118,85
- jednostki kategorii E	121,39	119,74
- jednostki kategorii F	122,43	120,46
- jednostki kategorii K	121,30	119,71
- jednostki kategorii T	123,38	121,47
3. Procentowa zmiana wartości aktywów netto na jednostkę uczestnictwa w okresie sprawozdawczym (wyrażona w stosunku rocznym)		
- jednostki kategorii A	2,22%	5,67%
- jednostki kategorii E	2,78%	6,21%
- jednostki kategorii F	3,30%	6,78%
- jednostki kategorii K	2,68%	6,14%
- jednostki kategorii T	3,17%	6,67%
4. Minimalna wartość aktywów netto na jednostkę uczestnictwa		
- jednostki kategorii A	118,66	110,48
w dniu	2015-01-05	2014-02-04
- jednostki kategorii E	119,56	110,80
w dniu	2015-01-05	2014-02-04
- jednostki kategorii F	120,29	110,93
w dniu	2015-01-05	2014-02-04
- jednostki kategorii K	119,53	110,84
w dniu	2015-01-05	2014-02-04
- jednostki kategorii T	121,29	111,95
w dniu	2015-01-05	2014-02-04
5. Maksymalna wartość aktywów netto na jednostkę uczestnictwa		
- jednostki kategorii A	123,98	120,58
w dniu	2015-04-27	2014-11-28
- jednostki kategorii E	125,13	121,43
w dniu	2015-04-27	2014-11-28
- jednostki kategorii F	126,09	122,11
w dniu	2015-04-27	2014-11-28
- jednostki kategorii K	125,06	121,41
w dniu	2015-04-27	2014-11-28
- jednostki kategorii T	127,10	123,13
w dniu	2015-04-27	2014-11-28
6. Wartość aktywów netto na jednostkę uczestnictwa według ostatniej wyceny w okresie sprawozdawczym		
- jednostki kategorii A	120,16	118,93
w dniu	2015-06-30	2014-12-30
- jednostki kategorii E	121,39	119,83
w dniu	2015-06-30	2014-12-30
- jednostki kategorii F	122,43	120,55
w dniu	2015-06-30	2014-12-30
- jednostki kategorii K	121,30	119,80
w dniu	2015-06-30	2014-12-30
- jednostki kategorii T	123,38	121,55
w dniu	2015-06-30	2014-12-30

	01.01.2015 30.06.2015	01.01.2014 31.12.2014
<b>IV. Procentowy udział kosztów funduszu w średniej wartości aktywów netto, w tym: *)</b>	<b>1,49%</b>	<b>1,52%</b>
1. Procentowy udział wynagrodzenia dla Towarzystwa	1,48%	1,51%
2. Procentowy udział wynagrodzenia dla podmiotów prowadzących dystrybucję	-	-
3. Procentowy udział opłat dla depozytariusza	-	-
4. Procentowy udział opłat związanych z prowadzeniem rejestru aktywów funduszu	-	-
5. Procentowy udział opłat za usługi w zakresie rachunkowości	-	-
6. Procentowy udział opłat za usługi w zakresie zarządzania aktywami funduszu	-	-

\*) zmiana wyrażona w stosunku rocznym

Warszawa, 28 sierpnia 2015 r.

Dyrektor Departamentu Księgowości Funduszy

  
Izabela Kalinowska

Zestawienie zmian w aktywach netto należy analizować łącznie z notami objaśniającymi i informacją dodatkową, które stanowią integralną część sprawozdania finansowego.



## 5. NOTY OBJAŚNIAJĄCE

### NOTA 1

#### POLITYKA RACHUNKOWOŚCI SUBFUNDUSZU

Działalność Subfunduszu regulują następujące przepisy prawne:

Ustawa z dnia 29.09.1994 r. o rachunkowości (Dz.U. z 2013 r., poz.330)

Ustawa z dnia 27.05.2004 r. o funduszach inwestycyjnych (Dz.U. z 2004 r. nr 146 poz.1546 ze zm.)

Rozporządzenie Ministra Finansów z dnia 24.12.2007 r. w sprawie szczególnych zasad rachunkowości funduszy inwestycyjnych (Dz.U. z 2007 r. nr 249 poz.1859) zwane dalej Rozporządzeniem.

#### 1) UJAWNIANIE I PREZENTACJA INFORMACJI W SPRAWOZDANIU FINANSOWYM

Sprawozdanie finansowe jest sporządzone w języku polskim i w walucie polskiej.

Informacje zawarte w sprawozdaniu finansowym wykazane są w tysiącach złotych, z wyjątkiem wartości aktywów netto na jednostkę uczestnictwa. Jeżeli charakter i istotność danej pozycji wymaga innej dokładności - fakt ten odnotowany jest w notach objaśniających albo informacji dodatkowej.

Na dzień bilansowy ustalono wynik z operacji Subfunduszu, obejmujący:

- 1) przychody z lokat netto - stanowiące różnicę pomiędzy przychodami z lokat a kosztami Subfunduszu netto;
- 2) zrealizowany zysk (stratę) ze zbycia lokat i niezrealizowany zysk (stratę) z wyceny lokat.

Na dzień bilansowy przyjęto metody wyceny stosowane w dniu wyceny.

Sprawozdanie obejmuje wprowadzenie do sprawozdania finansowego Subfunduszu, zestawienie lokat, bilans, rachunek wyniku z operacji, zestawienie zmian w aktywach netto, noty objaśniające i informację dodatkową.

#### 2) UJMOWANIE W KSIĘGACH RACHUNKOWYCH OPERACJI DOTYCZĄCYCH SUBFUNDUSZU

Księgi rachunkowe dla NN Perspektywa SFIO z wydzielonymi subfunduszami prowadzi się oddzielnie dla każdego subfunduszu.

1. Operacje dotyczące Subfunduszu ujmuje się w księgach rachunkowych w okresie, którego dotyczy.
2. Nabyte składniki lokat ujmuje się w księgach rachunkowych według ceny nabycia obejmującej prowizję maklerską.
3. Składniki lokat nabyte nieodpłatnie posiadają cenę nabycia równą zeru.
4. Składniki lokat otrzymane w zamian za inne składniki mają cenę nabycia wynikającą z ceny nabycia tych składników lokat, w zamian za które zostały otrzymane, skorygowaną o ewentualne dopłaty lub otrzymane przychody pieniężne.
5. Zmianę wartości nominalnej nabytych składników lokat, nie powodującą zmiany wysokości kapitału zakładowego emitenta, ujmuje się w ewidencji analitycznej, w której dokonuje się zmiany liczby posiadanych instrumentów oraz jednostkowej ceny nabycia.
6. Zysk lub stratę ze zbycia lokat wylicza się metodą FIFO (najdroższe sprzedaje się jako pierwsze), a w przypadku składników wycenianych w wysokości skorygowanej ceny nabycia – oszacowanej przy zastosowaniu efektywnej stopy procentowej, najwyższej bieżącej wartości księgowej (nie stosuje się do składników lokat będących przedmiotem transakcji, o których mowa w §27 i 28 Rozporządzenia).
7. Zysk lub stratę ze zbycia walut wylicza się zgodnie z pkt. 6.
8. W przypadku gdy jednego dnia dokonane są transakcje zbycia i nabycia danego składnika lokat, w pierwszej kolejności ujmuje się nabycie składnika.
9. Należną dywidendę od funduszu notowanego na aktywnym rynku ujmuje się w księgach rachunkowych w dniu, w którym na potrzeby wyceny danego funduszu wykorzystany jest po raz pierwszy kurs nieuwzględniający wartości tego prawa.
10. Należną dywidendę od funduszu nienotowanego na aktywnym rynku ujmuje się w księgach rachunkowych w dniu, następnym po dniu ustalenia tego prawa.
11. Niezrealizowany zysk/ strata z wyceny lokat wpływa na wzrost/ spadek wyniku z operacji.
12. Nabycie / zbycie składników lokat przez Subfundusz ujmuje się w księgach rachunkowych w dacie zawarcia umowy.
13. Składniki lokat nabyte/ zbyte, dla których brak jest potwierdzenia zawarcia transakcji, uwzględnia się w najbliższej wycenie aktywów Subfunduszu i ustaleniu jego zobowiązań.
14. Jeżeli transakcja kupna/sprzedży składnika lokat w wyniku braku potwierdzenia została ujęta w księgach rachunkowych w następnym dniu po dniu zawarcia transakcji wynikającym z pierwotnego dokumentu, to w przypadku składników lokat wycenianych w skorygowanej cenie nabycia, oszacowanej przy zastosowaniu efektywnej stopy procentowej, do wyceny przyjmuje się wszystkie parametry wynikające z umowy kupna/sprzedży, a przede wszystkim datę nabycia, rozliczenia (daty przepływów pieniężnych).
15. Operacje dotyczące Subfunduszu ujmuje się w walucie, w której są wyrażone, a także w walucie polskiej po przeliczeniu wg średniego kursu NBP ustalonego dla danej waluty na dzień ujęcia tych operacji w księgach Subfunduszu. Jeżeli operacje dot. Subfunduszu są wyrażone w walutach, dla których NBP nie ustala kursu – ich wartość określa się w relacji do euro.
16. Środki w walucie nabyte przez Subfundusz w celu rozliczenia transakcji kupna papierów wartościowych denominowanych w walucie obcej nie stanowią lokat Subfunduszu a ich ujęcie w księgach następuje w dacie rozliczenia transakcji nabycia waluty.
17. Zobowiązania i należności Subfunduszu wynikające z zawartych transakcji kupna lub sprzedaży waluty w związku z rozliczeniami walutowymi kupna lub sprzedaży papierów wartościowych wycenia się od dnia zawarcia transakcji (forward walutowy) według średniego kursu NBP dla danej waluty.
18. Przychody z lokat obejmują w szczególności:
  - a) Dywidendy i inne udziały w zyskach.
  - b) Przychody odsetkowe (przychody odsetkowe od dłużnych papierów wartościowych, wycenianych w wartości godziwej, nalicza się zgodnie z zasadami ustalonymi przez emitenta; przychody odsetkowe od lokat bankowych nalicza się przy zastosowaniu efektywnej stopy procentowej).
  - c) Dodatnie saldo różnic kursowych powstałe w wyniku wyceny środków pieniężnych, należności oraz zobowiązań w walutach obcych.
19. Koszty Subfunduszu obejmują w szczególności:
  - a) Koszty odsetkowe (koszty odsetkowe z tyt. kredytów i pożyczek zaciągniętych przez Fundusz rozlicza się w czasie przy zastosowaniu efektywnej stopy procentowej).
  - b) Ujemne saldo różnic kursowych powstałe w związku z wyceną środków pieniężnych, należności oraz zobowiązań w walutach obcych.
20. Odsetki naliczone oraz należne od środków pieniężnych na rachunkach bankowych oraz lokat terminowych powiększają wartość aktywów Funduszu w dniu wyceny.
21. W każdym dniu wyceny tworzy się rezerwę na przewidywane wydatki. Płatności z tytułu kosztów operacyjnych zmniejszają uprzednio utworzoną rezerwę. Limitowane koszty operacyjne są ujmowane w wysokości nie przekraczającej maksymalnego limitu rezerw. Rezerwa naliczana jest każdego dnia wyceny od wartości aktywów netto z poprzedniego dnia wyceny skorygowanej o zmiany w kapitale wpłaconym i odkupionym. Towarzystwo z własnych środków, w tym z wynagrodzenia, pokrywa koszty operacyjne Subfunduszu.
22. Towarzystwo z tytułu administracji i zarządzania Subfunduszem pobiera na koniec każdego miesiąca wynagrodzenie równe kwocie naliczonej od wartości aktywów netto Subfunduszu przypadających na jednostki uczestnictwa danej kategorii w danym dniu.
23. Towarzystwo pobiera opłatę dystrybucyjną, opłatę za konserwację oraz opłatę umorzeniową (wysokość opłaty zgodnie ze statutem Funduszu). Opłaty te stanowią zobowiązanie Funduszu wobec TFI – nie są ujmowane w przychodach i kosztach.

24. Koszty związane bezpośrednio z funkcjonowaniem Subfunduszu pokrywane są w całości z aktywów Subfunduszu. Jeżeli koszty obciążają Fundusz w całości - partycypację danego Subfunduszu w tych kosztach oblicza się na podstawie stosunku Wartości Aktywów Netto(WAN) Subfunduszu do WAN Funduszu na dzień wyceny poprzedzający dzień ujęcia zobowiązania w księgach rachunkowych Funduszu. W przypadku gdy Fundusz zawiera umowę zbycia/nabycia składników lokat dotyczącą więcej niż jednego Subfunduszu, to koszty takiej transakcji obciążają te Subfundusze proporcjonalnie do udziału wartości transakcji danego Subfunduszu w wartości transakcji ogółem.
25. Dniem wprowadzenia do ksiąg zmiany kapitału wpłaconego lub wypłaconego jest dzień ujęcia zbycia lub odkupienia jednostek uczestnictwa w odpowiednim subrejestrze (z tym, że na potrzeby określenia wartości aktywów netto na jednostkę uczestnictwa w określonym dniu wyceny nie uwzględnia się zmian w kapitale wpłaconym i wypłaconym wynikających z zapisów w subrejestrze uczestników Subfunduszu w dniu wyceny).
26. Wszystkie zobowiązania związane z nabywaniem i umarzaniem JU wyrażane są w kwocie wymagającej zapłaty.
27. JU podlegają odkupieniu w kolejności określonej, według metody FIFO, co oznacza, że jako pierwsze odkupywane są JU zapisane wg najwyższej ceny JU w danym rejestrze uczestnika.

### 3) METODY WYCENY AKTYWÓW

#### I. Wycena aktywów Funduszu, ustalenie zobowiązań i wyniku z operacji

Dniem wyceny jest dzień, na który przypada zwyczajna sesja na Gieldzie Papierów Wartościowych w Warszawie, nazywanej dalej GPW.

W Dniu wyceny oraz na dzień sporządzenia sprawozdania finansowego Fundusz dokonuje wyceny aktywów Funduszu oraz wyceny aktywów Subfunduszu, ustalenia wartości zobowiązań Funduszu oraz zobowiązań Funduszu związanych z funkcjonowaniem Subfunduszu, ustalenia wartości aktywów netto Funduszu oraz ustalenia wartości aktywów netto Subfunduszu, ustalenia wartości aktywów netto Subfunduszu na jednostkę uczestnictwa, a także ustalenia ceny zbycia i odkupienia jednostek uczestnictwa Subfunduszu.

Wartość aktywów Funduszu stanowi suma wartości aktywów Subfunduszu i wartości aktywów innych Subfunduszy. Wartość aktywów netto Funduszu stanowi suma wartości aktywów netto Subfunduszu i wartości aktywów netto innych Subfunduszy.

Aktywa Funduszu wycenia się, a zobowiązania ustala się według wiarygodnie oszacowanej wartości godziwej z zastrzeżeniem § 25 ust.1 pkt 1 oraz § 26-28 Rozporządzenia.

Wartość godziwą składników lokat notowanych na aktywnym rynku wyznacza się w oparciu o kursy z godziny 23:00 czasu polskiego w dniu wyceny.

#### II. Wycena składników lokat notowanych na aktywnym rynku

1. Zgodnie z postanowieniami niniejszego punktu wyceniane są następujące składniki lokat notowanych na aktywnym rynku:
  - 1) akcje,
  - 2) warranty subskrypcyjne,
  - 3) prawa do akcji,
  - 4) prawa poboru,
  - 5) kwity depozytowe,
  - 6) listy zastawne,
  - 7) dłużne papiery wartościowe,
  - 8) instrumenty pochodne,
  - 9) certyfikaty inwestycyjne,
  - 10) tytuły uczestnictwa emitowane przez fundusze zagraniczne lub instytucje wspólnego inwestowania mające siedzibę za granicą,
  - 11) instrumenty rynku pieniężnego.
2. Wartość godziwą składników lokat wymienionych w pkt.1 notowanych na aktywnym rynku, jeżeli dzień wyceny jest zwykłym dniem dokonywania transakcji na danym rynku, wyznacza się według ostatniego dostępnego kursu zamknięcia ustalonego na aktywnym rynku, a w przypadku jego braku – innej, stanowiącej jego odpowiednik wartości ustalonej do godziny 23:00 na aktywnym rynku w dniu wyceny.
3. Jeżeli wolumen obrotów na danym składniku lokat był znacząco niski, albo na danym składniku lokat nie zawarto żadnej transakcji, to ostatni dostępny kurs ustalony zgodnie z pkt.2 jest korygowany zgodnie z metodami określonymi w pkt. 5 (chyba, że dostępny jest kurs z sesji fixingowej z dnia wyceny).
4. Wartość godziwą składników lokat wymienionych w ust. 1 notowanych na aktywnym rynku, jeżeli dzień wyceny nie jest zwykłym dniem dokonywania transakcji na danym rynku, wyznacza się według ostatniego dostępnego kursu zamknięcia ustalonego na aktywnym rynku, a w przypadku jego braku – innej, stanowiącej jego odpowiednik wartości, ustalonego w poprzednim dniu wyceny, skorygowanego zgodnie z zasadami określonymi w ust. 5.
5. W przypadkach, o których mowa w ust. 3 i 4 stosuje się poniższe metody wyznaczania wartości godziwej:
  - 1) przyjmuje się wartość wyznaczoną zgodnie z pkt. 2 na innym aktywnym rynku, z tym, że o wyborze takiego rynku decyduje wysokość wolumenu obrotu w dniu wyceny. W przypadku, gdy na innych aktywnych rynkach wysokość wolumenu obrotu w dniu wyceny jest identyczna, to do wyceny przyjmuje się cenę z rynku o wyższej wartości obrotu na ten dzień.
  - 2) jeżeli niedostępne są wartości wyznaczone zgodnie z pkt 1) a na rynku głównym dostępne są informacje o złożonych w dniu wyceny ofertach, to stosuje się średnią arytmetyczną z najlepszych ofert kupna i sprzedaży, z tym, że uwzględnienie wyłącznie oferty sprzedaży jest niedopuszczalne. W przypadku, gdy nie jest możliwe wyliczenie średniej ze względu na brak ofert sprzedaży uwzględnienie samych ofert kupna jest dopuszczalne. Jeżeli w dniu wyceny na rynku głównym oferty nie są dostępne, to do wyceny stosuje się średnią arytmetyczną z najlepszych ofert kupna i sprzedaży z innego aktywnego rynku, z tym że o wyborze takiego rynku decyduje wielkość obrotu danym składnikiem w poprzednim miesiącu.
  - 3) jeżeli niedostępne są wartości wyznaczone zgodnie z pkt 1)-2) to do wyceny przyjmuje się wartość oszacowaną przez Bloomberg Generic (w pierwszej kolejności) lub Bloomberg Fair Value (w drugiej kolejności), a jeżeli oszacowania te nie są dostępne – stosuje się wartość oszacowaną przez wyspecjalizowaną niezależną jednostkę świadczącą tego rodzaju usługi, o ile możliwe jest rzetelne oszacowanie przez tę jednostkę przepływów pieniężnych związanych z tym składnikiem, przy czym jednostkę taką uznaje się za niezależną, jeżeli nie jest emitentem danego składnika lokat i nie jest podmiotem zależnym od Towarzystwa.
  - 4) jeżeli niedostępne są wartości wyznaczone zgodnie z pkt 1)-3) to stosuje się wycenę w oparciu o publicznie ogłoszoną na aktywnym rynku cenę nieróżniącą się istotnie składnika, w szczególności o podobnej konstrukcji prawnej i celu ekonomicznym.
6. W przypadku składników lokat będących przedmiotem obrotu na więcej niż jednym aktywnym rynku, wartością godziwą jest kurs ustalony na rynku głównym, ustalany zgodnie z poniższymi zasadami:
  - 1) wyboru rynku głównego dokonuje się na koniec każdego kolejnego miesiąca kalendarzowego.
  - 2) kryterium wyboru rynku głównego jest skumulowany wolumen obrotu na danym składniku lokat w okresie ostatniego pełnego miesiąca kalendarzowego.
  - 3) w przypadku gdy składnik lokat notowany jest jednocześnie na aktywnym rynku na terytorium Rzeczypospolitej Polskiej i za granicą kryterium wyboru rynku głównego jest możliwość dokonania przez Fundusz transakcji na danym rynku;
  - 4) w przypadku, gdy papier wartościowy nowej emisji jest wprowadzony do obrotu w momencie, który nie pozwala na dokonanie porównania w pełnym okresie wskazanym w pkt 2) to ustalenie rynku głównego następuje:
    - a) poprzez porównanie obrotów z poszczególnych rynków od dnia rozpoczęcia notowań do końca okresu porównawczego lub,
    - b) w przypadku, gdy rozpoczyna się obrót papierem wartościowym, wybór rynku dokonywany jest poprzez porównanie obrotów na poszczególnych rynkach w dniu pierwszego notowania.
8. RYNEK AKTYWNY to rynek spełniający łącznie następujące kryteria:
  - 1) instrumenty będące przedmiotem obrotu na rynku są jednorodne,

- 2) zazwyczaj w każdym momencie występują zainteresowani nabywcy i sprzedawcy,
- 3) ceny podawane są do publicznej wiadomości.
9. Razem z comiesięcznym ustalaniem rynku głównego, Towarzystwo i Depozytariusz badają aktywność rynku dla każdego składnika lokat. Jeżeli przez badany miesiąc był dostępny kurs transakcyjny (lub fixingowy) lub dostępna była regularnie informacja o ofertach kupna sprzedaży, to uznaje się, że rynek dla danego składnika lokat jest aktywny.

### III. Wycena składników lokat nienotowanych na aktywnym rynku

1. Zgodnie z postanowieniami niniejszego punktu wyceniane są następujące składniki lokat nienotowanych na aktywnym rynku:
  - 1) akcje,
  - 2) warranty subskrypcyjne,
  - 3) prawa do akcji,
  - 4) prawa poboru,
  - 5) kwity depozytowe,
  - 6) instrumenty pochodne,
  - 7) listy zastawne,
  - 8) dłużne papiery wartościowe,
  - 9) jednostki uczestnictwa,
  - 10) certyfikaty inwestycyjne,
  - 11) tytuły uczestnictwa emitowane przez fundusze zagraniczne lub instytucje wspólnego inwestowania mające siedzibę za granicą,
  - 12) depozyty,
  - 13) waluty nie będące depozytami,
  - 14) instrumenty rynku pieniężnego.
2. Wartość składników lokat wymienionych w ust. 1 nienotowanych na aktywnym rynku wyznacza się, z zastrzeżeniem pkt IV ust. 4 i 5, w następujący sposób:
  - 1) w przypadku dłużnych papierów wartościowych, listów zastawnych oraz instrumentów rynku pieniężnego będących papierami wartościowymi – według skorygowanej ceny nabycia, oszacowanej przy zastosowaniu efektywnej stopy procentowej, z uwzględnieniem potencjalnych odpisów z tytułu trwałej utraty wartości, jeżeli ich utworzenie okaże się konieczne. Skutek wyceny oszacowanej przy zastosowaniu efektywnej stopy procentowej zalicza się odpowiednio do przychodów odsetkowych lub kosztów odsetkowych, natomiast wysokość odpisów z tytułu trwałej utraty wartości zalicza się w ciężar pozostałych kosztów Funduszu
  - 2) dłużne papiery wartościowe zawierające wbudowane instrumenty pochodne:
    - a) w przypadku, gdy wbudowane instrumenty pochodne są ściśle powiązane z wycenianym papierem dłużnym to wartość całego instrumentu finansowego będzie wyznaczana przy zastosowaniu odpowiedniego dla danego instrumentu finansowego modelu wyceny uwzględniając w swojej konstrukcji modele wyceny poszczególnych wbudowanych instrumentów pochodnych, zgodnie z pkt V.
    - b) w przypadku, gdy wbudowane instrumenty pochodne nie są ściśle powiązane z wycenianym papierem dłużnym, wówczas wartość wycenianego instrumentu finansowego będzie stanowić sumę wartości dłużnego papieru wartościowego (bez wbudowanych instrumentów pochodnych) wyznaczonej przy uwzględnieniu efektywnej stopy procentowej oraz wartości wbudowanych instrumentów pochodnych wyznaczonych w oparciu o modele właściwe dla poszczególnych instrumentów pochodnych zgodnie z pkt V. Jeżeli jednak wartość godziwa wydzielonego instrumentu pochodnego nie może być wiarygodnie określona to taki instrument wycenia się wg metody określonej w punkcie a).
  - 3) w przypadku pozostałych składników lokat – według wartości godziwej spełniającej warunki wiarygodności, wyznaczonej zgodnie z pkt V.

### IV. Szczególne metody wyceny składników lokat

1. Papiery wartościowe nabyte przy zobowiązaniu się drugiej strony do odkupu wycenia się, począwszy od dnia zawarcia umowy kupna, metodą skorygowanej ceny nabycia, oszacowanej przy zastosowaniu efektywnej stopy procentowej, z uwzględnieniem potencjalnych odpisów z tytułu trwałej utraty wartości, jeżeli ich utworzenie okaże się konieczne.
2. Zobowiązania z tytułu zbycia papierów wartościowych, przy zobowiązaniu się Funduszu do odkupu, wycenia się, począwszy od dnia zawarcia umowy sprzedaży, metodą korekty różnicy pomiędzy ceną odkupu a ceną sprzedaży, przy zastosowaniu efektywnej stopy procentowej.
3. W przypadku przeszacowania składnika lokat dotychczas wycenianego w wartości godziwej, do wysokości skorygowanej ceny nabycia – wartość godziwa wynikająca z ksiąg rachunkowych stanowi, na dzień przeszacowania, nowo ustaloną skorygowaną cenę nabycia tego składnika i stanowi podstawę do wyliczeń skorygowanej ceny nabycia w kolejnych dniach wyceny. W szczególności w wyżej wymieniony sposób wycenia się dłużne papiery wartościowe, od dnia ostatniego ich notowania do dnia wykupu.
4. Należności z tytułu udzielonej pożyczki papierów wartościowych wycenia się według zasad przyjętych dla tych papierów wartościowych.
5. Zobowiązania z tytułu otrzymanej pożyczki papierów wartościowych ustala się według zasad przyjętych dla tych papierów wartościowych.

### V. Metody wyznaczania wartości godziwej

1. W przypadku składników lokat nienotowanych na aktywnym rynku niebędących papierami dłużnymi stosuje się poniższe metody wyznaczania wartości godziwej:
  - 1) w przypadku depozytów – ich wartość stanowi wartość nominalna powiększona o odsetki naliczone przy zastosowaniu efektywnej stopy procentowej;
  - 2) w przypadku jednostek uczestnictwa, certyfikatów inwestycyjnych i tytułów uczestnictwa emitowanych przez fundusze zagraniczne lub instytucje wspólnego inwestowania mające siedzibę za granicą – wycena w oparciu o ostatnio ogłoszoną wartość aktywów netto na jednostkę uczestnictwa, certyfikat inwestycyjny lub tytuł uczestnictwa, z uwzględnieniem zdarzeń mających wpływ na ich wartość godziwą, jakie miały miejsce po dniu ogłoszenia wartości aktywów netto na jednostkę uczestnictwa, certyfikat inwestycyjny lub tytuł uczestnictwa;
  - 3) w przypadku instrumentów pochodnych – wycena w oparciu o modele wyceny powszechnie stosowane dla danego typu instrumentów, a w szczególności w przypadku kontraktów terminowych, terminowych transakcji wymiany walut, stóp procentowych – wg modelu zdyskontowanych przepływów pieniężnych;
  - 4) w przypadku walut nie będących depozytami – ich wartość wyznacza się po przeliczeniu według ostatniego dostępnego średniego kursu wyliczonego na Dzień Wyceny dla danej waluty przez Narodowy Bank Polski.
2. Dane wejściowe do modeli wyceny, o których mowa w ust. 1 pkt 3) pochodzą z aktywnego rynku.
3. Modele i metody wyceny, o których mowa w ust. 1, ustalane są w porozumieniu z Depozytariuszem. Modele wyceny będą stosowane w sposób ciągły. W przypadku dokonywania istotnych zmian w stosowanych przez Fundusz modelach wyceny, zmiany powyższe będą prezentowane, w przypadku gdy zostały wprowadzone w pierwszym półroczu roku obrotowego, kolejno w półrocznym oraz rocznym sprawozdaniu finansowym, natomiast w przypadku gdy zmiany zostały wprowadzone w drugim półroczu roku obrotowego, kolejno w rocznym oraz półrocznym sprawozdaniu finansowym.

### VI. Wycena składników lokat denominowanych w walutach obcych

1. Aktywa oraz zobowiązania denominowane w walutach obcych wycenia się lub ustala w walucie, w której są notowane na aktywnym rynku, a w przypadku, gdy nie są notowane na aktywnym rynku – w walucie, w której są denominowane.
2. Aktywa oraz zobowiązania, o których mowa w ust. 1 wykazuje się w walucie, w której wyceniane są aktywa i ustalane zobowiązania Funduszu, po przeliczeniu według ostatniego dostępnego średniego kursu wyliczonego dla danej waluty przez Narodowy Bank Polski.
3. Wartość aktywów notowanych lub denominowanych w walutach, dla których Narodowy Bank Polski nie wylicza kursu, określa się w relacji do euro.

#### 4) OPIS WPROWADZONYCH ZMIAN STOSOWANYCH ZASAD RACHUNKOWOŚCI

Nie wprowadzono.

#### NOTA 2

NALEŻNOŚCI SUBFUNDUSZU (w tys. zł)	30.06.2015	31.12.2014
Z tytułu zbytych lokat	-	-
Z tytułu instrumentów pochodnych	-	-
Z tytułu zbytych jednostek uczestnictwa	-	1
Z tytułu dywidendy	-	-
Z tytułu odsetek	-	-
Z tytułu udzielonych pożyczek	-	-
Pozostałe, w tym:	183	219
- premia inwestycyjna	42	26
- wpłaty na nabycie JU	141	193
	<b>183</b>	<b>220</b>

#### NOTA 3

ZOBOWIĄZANIA SUBFUNDUSZU (w tys. zł)	30.06.2015	31.12.2014
Z tytułu nabytych aktywów	-	22
Z tytułu transakcji przy zobowiązaniu się do odkupu	-	-
Z tytułu instrumentów pochodnych	-	-
Z tytułu wpłat na jednostki uczestnictwa	-	343
Z tytułu odkupionych jednostek uczestnictwa	38	6
Z tytułu wypłaty dochodów funduszu	-	-
Z tytułu wypłaty przychodów funduszu	-	-
Z tytułu wyemitowanych obligacji	-	-
Z tytułu krótkoterminowych pożyczek i kredytów	-	-
Z tytułu długoterminowych pożyczek i kredytów	-	-
Z tytułu gwarancji lub poręczeń	-	-
Z tytułu rezerw	-	-
Pozostałe, w tym:	41	26
- wynagrodzenie TFI	40	25
	<b>79</b>	<b>397</b>

#### NOTA 4

##### ŚRODKI PIENIĘŻNE I ICH EKWIWALENTY

##### I. STRUKTURA ŚRODKÓW PIENIĘŻNYCH NA RACHUNKACH BANKOWYCH (w przekroju walut) - w tys.

Bank / Waluta	Wartość na 30.06.2015 w PLN	Wartość na 31.12.2014 w PLN
ING Bank Śląski S.A. / PLN	645	676

##### II. ŚREDNI W OKRESIE SPRAWOZDAWCZYM POZIOM ŚRODKÓW PIENIĘŻNYCH UTRZYMYWANYCH W CELU ZASPOKOJENIA BIEŻĄCYCH ZOBOWIĄZAŃ SUBFUNDUSZU - w tys.

	Waluta PLN	Średnia wartość w PLN
Średni w okresie sprawozdawczym poziom środków pieniężnych:		521

##### III. EKWIWALENTY ŚRODKÓW PIENIĘŻNYCH

Nie dotyczy.

#### NOTA 5

##### RYZYKA

##### 1. POZIOM OBCIĄŻENIA AKTYWÓW I ZOBOWIĄZAŃ SUBFUNDUSZU RYZYKIEM STOPY PROCENTOWEJ

###### a) wskazanie aktywów obciążonych ryzykiem wartości godziwej wynikającym ze stopy procentowej

Ryzyko stopy procentowej to ryzyko spadku wartości aktywów netto Subfunduszu spowodowane zmianami rynkowych stóp procentowych. Ryzyko stopy procentowej jest większe dla instrumentów o stałym oprocentowaniu.

Na dzień bilansowy Subfundusz nie posiadał składników lokat obciążonych tym ryzykiem.

###### b) wskazanie aktywów obciążonych ryzykiem przepływów środków pieniężnych wynikającym ze stopy procentowej

Dodatkowo w przypadku dłużnych instrumentów finansowych o zmiennym oprocentowaniu występuje ryzyko przepływów pieniężnych wynikające ze stopy procentowej, która okresowo ustalana jest dla danego instrumentu w oparciu o rynkowe stopy procentowe.

Na dzień bilansowy Subfundusz nie posiadał składników lokat obciążonych tym ryzykiem.

W Funduszu ryzyko stopy procentowej może być związane bezpośrednio z instrumentami dłużnymi wchodzącymi w jego skład, jak i pośrednio z instrumentami dłużnymi wchodzącymi w skład portfeli funduszy inwestycyjnych i instytucji wspólnego inwestowania mających siedzibę za granicą.

Na dzień bilansowy Subfundusz posiadał tytuły uczestnictwa emitowane przez instytucje wspólnego inwestowania oraz jednostki uczestnictwa funduszy inwestycyjnych.

##### 2. POZIOM OBCIĄŻENIA AKTYWÓW I ZOBOWIĄZAŃ SUBFUNDUSZU RYZYKIEM KREDYTOWYM

Głównymi elementami ryzyka kredytowego są ryzyko niedotrzymania warunków, ryzyko obniżenia oceny kredytowej i ryzyko rozpiętości kredytowej.

Inwestycje w tytuły uczestnictwa emitowane przez instytucje wspólnego inwestowania mające siedzibę za granicą lub w jednostki uczestnictwa innych funduszy obciążone są ryzykiem kredytowym pochodzącym od ryzyka lokat takiego funduszu. Inwestycje w lokaty bankowe związane są z ryzykiem kredytowym banku.

Na dzień bilansowy Subfundusz posiadał tytuły uczestnictwa emitowane przez instytucje wspólnego inwestowania oraz jednostki uczestnictwa funduszy inwestycyjnych.

Pozostające na rachunkach bankowych wolne środki automatycznie lokowane są na lokatach overnight. Lokaty te zakładane są na okres 1 dnia roboczego lub na okres obejmujący dzień otwarcia lokaty oraz następujące po nim dni wolne od pracy. Na dzień bilansowy stanowiły 2,05% wartości aktywów.

### 3. POZIOM OBciążENIA AKTYWÓW I ZOBOWIĄZAŃ SUBFUNDUSZU RYZYKIEM WALUTOWYM

Ryzyko kursu walutowego to ryzyko spadku wartości aktywów netto Subfunduszu spowodowane zmianami kursu waluty polskiej w stosunku do walut obcych. W Subfunduszu występuje w latach 2011-2019 średni poziom ryzyka walutowego oraz niski poziom ryzyka walutowego począwszy od roku 2020, wynikający z tego, że udział aktywów denominowanych w walutach zagranicznych stanowi mniejszościową część portfela inwestycyjnego Subfunduszu, a poziom ten maleje na kolejnych okresach funkcjonowania Subfunduszu, oraz zagraniczne Fundusze Źródłowe mogące być przedmiotem inwestycji aktywów Subfunduszu stosują mechanizm częściowego zabezpieczenia (hedging) zmian kursu waluty polskiej w stosunku do euro, dolara amerykańskiego oraz jena.

### NOTA 6

#### INSTRUMENTY POCHODNE

Subfundusz nie inwestował w instrumenty pochodne.

### NOTA 7

#### TRANSAKCJE PRZY ZOBOWIĄZANIU SIĘ SUBFUNDUSZU LUB DRUGIEJ STRONY DO ODKUPU

Subfundusz nie zawarł tego typu transakcji

### NOTA 8

#### KREDYTY I POŻYCZKI

Subfundusz nie zaciągał kredytów i pożyczek.

### NOTA 9

#### WALUTY I RÓŻNICE KURSOWE

1. WALUTOWA STRUKTURA POZYCJI BILANSU, z podziałem wg walut i po przeliczeniu na walutę polską

Wszystkie pozycje bilansu wyrażone są wyłącznie w złotych polskich.

2. DODATNIE/ UJEMNE RÓŻNICE KURSOWE W PRZEKROJU LOKAT SUBFUNDUSZU

Nic wystąpiły.

### NOTA 10

#### DOCHODY I ICH DYSTRYBUCJA

1. ZREALIZOWANY ZYSK (STRATA) ZE ZBYCIA LOKAT (w tys.zł)

Grupy lokat	01.01.2015	01.01.2014	01.01.2014
	30.06.2015	31.12.2014	30.06.2014
Jednostki uczestnictwa	-8	-25	-9
Tytuły uczestnictwa emitowane przez instytucje wspólnego inwestowania mające siedzibę za granicą	7	39	17
<b>Razem</b>	<b>-1</b>	<b>14</b>	<b>8</b>

2. WZROST (SPADEK) NIEZREALIZOWANEGO ZYSKU (STRATA) Z WYCENY AKTYWÓW (w tys.zł)

Grupy lokat	01.01.2015	01.01.2014	01.01.2014
	30.06.2015	31.12.2014	30.06.2014
Jednostki uczestnictwa	-97	603	284
Tytuły uczestnictwa emitowane przez instytucje wspólnego inwestowania mające siedzibę za granicą	172	135	192
<b>Razem</b>	<b>75</b>	<b>738</b>	<b>476</b>

3. WYKAZ WYPŁACONYCH PRZYCHODÓW ZE ZBYCIA LOKAT SUBFUNDUSZU AKTYWÓW NIEPUBLICZNYCH.

Nie dotyczy.

4. WYPŁACONE DOCHODY SUBFUNDUSZU

Statut Funduszu nie przewiduje wypłacania dochodów Subfunduszu uczestnikom bez odkupywania jednostek uczestnictwa.

### NOTA 11

#### KOSZTY SUBFUNDUSZU

1. KOSZTY POKRYWANE PRZEZ TOWARZYSTWO

Towarzystwo z własnych środków, w tym z wynagrodzenia Towarzystwa, pokrywa wszelkie koszty operacyjne Subfunduszu, z wyjątkiem kosztów z tytułu usług maklerskich, opłat transakcyjnych związanych z nabywaniem i zbywaniem papierów wartościowych, prowizji bankowych, podatków i innych obciążeń nałożonych przez właściwe organy państwowe w związku z działalnością Subfunduszu, które pokrywane są bezpośrednio z aktywów Subfunduszu i nie podlegają limitowaniu.

2. KOSZTY FUNDUSZU AKTYWÓW NIEPUBLICZNYCH ZW. BEZPOŚREDNIO ZE ZBYTYMI LOKATAMI

Nie dotyczy.

3. WYNAGRODZENIE TOWARZYSTWA (WYODRĘBNIENIE CZĘŚCI ZMIENNEJ)

Towarzystwo z tytułu administracji i zarządzania Subfunduszem pobiera na koniec każdego miesiąca wynagrodzenie równe kwocie naliczonej od wartości aktywów netto Subfunduszu przypadających na jednostki uczestnictwa danej kategorii w danym dniu.

Wysokość wynagrodzenia Towarzystwa w podziale na poszczególne kategorie jednostek uczestnictwa:

w okresie	maksymalna roczna wysokość wynagrodzenia (w %)				
	kategoria A	kategoria E	kategoria F	kategoria K	kategoria T
do końca 2019 r.	1,70	1,20	0,65	1,50	1,00
lata 2020-2024	1,50	1,10	0,60	1,40	0,95
od początku 2025 r.	1,30	1,00	0,55	1,25	0,80
wynagrodzenie faktycznie pobrane w okresie sprawozdawczym (w %)	1,70	1,15	0,65	1,25	0,75

**NOTA 12**  
**DANE PORÓWNAWCZE O JEDNOSTKACH UCZESTNICTWA**

	<i>30.06.2015</i>	<i>31.12.2014</i>	<i>31.12.2013</i>
Wartość aktywów netto na koniec roku obrotowego (w tys.zł)	31 410	19 267	8 001
Wartość aktywów netto na j.u. na koniec roku obrotowego (w zł)			
- jednostki uczestnictwa kategorii A	120,16	118,85	112,47
- jednostki uczestnictwa kategorii E	121,39	119,74	112,74
- jednostki uczestnictwa kategorii F	122,43	120,46	112,81
- jednostki uczestnictwa kategorii K	121,30	119,71	112,78
- jednostki uczestnictwa kategorii T	123,38	121,47	113,87

Warszawa, 28 sierpnia 2015 r.

Dyrektor Departamentu Księgowości Funduszy



Izabela Kalinowska

## 6. INFORMACJA DODATKOWA

- 1) **Informacje o znaczących zdarzeniach dotyczących lat ubiegłych, ujętych w sprawozdaniu finansowym za bieżący okres sprawozdawczy.**  
Nie zaszły.
- 2) **Informacje o znaczących zdarzeniach jakie nastąpiły po dniu bilansowym, a nieuwzględnionych w sprawozdaniu finansowym.**  
Nie zaszły.
- 3) **Zestawienie oraz objaśnienie różnic pomiędzy danymi ujawnionymi w sprawozdaniu finansowym i w porównywalnych danych finansowych a uprzednio sporządzonymi i opublikowanymi sprawozdaniami finansowymi.**  
Nie dotyczy.
- 4) **Dokonane korekty błędów podstawowych.**  
Nie zaszły.
- 5) **W przypadku niepewności co do możliwości kontynuowania działalności - opis tych niepewności ze wskazaniem, czy sprawozdanie finansowe zawiera korekty z tym związane.**  
Nie dotyczy.
- 6) **Pozostałe informacje, o których mowa w Art.101 ust. 5 ustawy o funduszach inwestycyjnych**  
Wskazanie maksymalnego poziomu wynagrodzenia za zarządzanie funduszem inwestycyjnym zarządzanym przez Towarzystwo, jeżeli Subfundusz może lokować powyżej 50% swoich aktywów w jednostki uczestnictwa tych funduszy:

Fundusz	Oplata za zarządzanie (% w skali roku)
NN Parasol FIO Subfundusz Obligacji	
-jednostki uczestnictwa kategorii A,F, I, K, P, S	1,50
-jednostki uczestnictwa kategorii E	1,00
-jednostki uczestnictwa kategorii T	0,80

- 7) **Inne informacje nie wskazane w sprawozdaniu finansowym, które mogłyby w istotny sposób wpłynąć na ocenę sytuacji majątkowej, finansowej, wyniku z operacji funduszu i ich zmian.**  
Nie dotyczy.
- 8) **Pozostałe informacje.**  
Fundusz może zawiesić zbywanie jednostek uczestnictwa Subfunduszu jeżeli wartość aktywów netto Subfunduszu przekroczy 800.000.000 złotych.

### Wskazanie metody pomiaru całkowitej ekspozycji Subfunduszu

Fundusz oblicza całkowitą ekspozycję zgodnie z rozporządzeniem Ministra Finansów z dnia 30 kwietnia 2013 r. w sprawie sposobu, trybu oraz warunków prowadzenia działalności przez towarzystwa funduszy inwestycyjnych (Dz.U. poz. 538). Aktualnie stosowaną metodą całkowitej ekspozycji Subfunduszu jest metoda zaangażowania.

Stosownie do wyliczeń dokonanych na podstawie ww. rozporządzenia nieprzekraczalne wartości całkowitej ekspozycji, oczekiwane wartości wskaźnika dźwigni finansowej i prawdopodobieństwo ich przekroczenia, oraz informacje na temat składu portfela referencyjnego, są następujące:

Nazwa Subfunduszu	Metoda	Nieprzekraczalna wartość całkowitej ekspozycji	Oczekiwana wartość wskaźnika dźwigni finansowej oraz prawdopodobieństwo jego przekroczenia	Portfel referencyjny
NN Perspektywa 2030	Metoda zaangażowania	100% wartości aktywów netto Subfunduszu	-	-


Warszawa, 28 sierpnia 2015 r.

Dyrektor Departamentu Księgowości Funduszy

  
Izabela Kalinowska

## OŚWIADCZENIE DEPOZYTARIUSZA

Działając stosownie do dyspozycji § 37 ust. 1 pkt. 2) rozporządzenia Ministra Finansów z 24 grudnia 2007 roku w sprawie szczególnych zasad rachunkowości funduszy inwestycyjnych - ING Bank Śląski S.A. jako Depozytariusz dla NN Subfunduszu Perspektywa 2030 (zwanego dalej Subfunduszem) oświadcza, że dane dotyczące stanów aktywów, w tym w szczególności aktywów zapisanych na rachunkach pieniężnych i rachunkach papierów wartościowych oraz pożytków z tych aktywów przedstawionych w jednostkowym sprawozdaniu finansowym Subfunduszu za okres od 1 stycznia 2015 r. do 30 czerwca 2015 r., sporządzonego 28 sierpnia 2015 r., są zgodne ze stanem faktycznym.

ZASTĘPCA DYREKTORA  
 Departamentu Operacji Rynków Finansowych  
 i Klientów Strategicznych  
  
 Sławemir Trapszo

DYREKTOR  
 Departamentu Operacji Rynków Finansowych  
 i Klientów Strategicznych  
  
 Krzysztof Anusiewicz



**NN SUBFUNDUSZ PERSPEKTYWA 2025**  
**(do dnia 20 lipca 2015 roku działający pod nazwą**  
**ING SUBFUNDUSZ PERSPEKTYWA 2025)**

**PÓŁROCZNE JEDNOSTKOWE SPRAWOZDANIE FINANSOWE**  
**ZA OKRES 6 MIESIĘCY**  
**ZAKOŃCZONY DNIA 30 CZERWCA 2015 ROKU**  
**WRAZ Z RAPORTEM NIEZALEŻNEGO BIEGŁEGO REWIDENTA**

## **Raport niezależnego biegłego rewidenta z przeglądu jednostkowego sprawozdania finansowego za okres sześciu miesięcy zakończony dnia 30 czerwca 2015 roku**

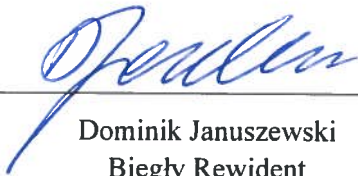
### **Dla Rady Nadzorczej NN Investment Partners Towarzystwa Funduszy Inwestycyjnych S.A.**

1. Przeprowadziliśmy przegląd załączonego półrocznego jednostkowego sprawozdania finansowego NN Subfunduszu Perspektywa 2025 (do dnia 20 lipca 2015 roku działającego pod nazwą ING Subfundusz Perspektywa 2025) („Subfundusz”) wydzielonego w ramach NN Perspektywa Specjalistycznego Funduszu Inwestycyjnego Otwartego (do dnia 20 lipca 2015 roku działającego pod nazwą ING Perspektywa Specjalistyczny Fundusz Inwestycyjny Otwarty) („Fundusz”) z siedzibą w Warszawie, ul. Topiel 12, obejmującego wprowadzenie do jednostkowego sprawozdania finansowego, zestawienie lokat oraz bilans sporządzone na dzień 30 czerwca 2015 roku, rachunek wyniku z operacji oraz zestawienie zmian w aktywach netto za okres od dnia 1 stycznia 2015 roku do dnia 30 czerwca 2015 roku, noty objaśniające i informację dodatkową („jednostkowe sprawozdanie finansowe”).
2. Za rzetelność i jasność jednostkowego sprawozdania finansowego, jak również za jego sporządzenie zgodnie z wymagającymi zastosowania zasadami (polityką) rachunkowości oraz za prawidłowość ksiąg rachunkowych odpowiada Zarząd NN Investment Partners Towarzystwa Funduszy Inwestycyjnych S.A. („Towarzystwo”), towarzystwa funduszy inwestycyjnych zarządzającego Funduszem i reprezentującego Fundusz. Naszym zadaniem było wydanie, na podstawie przeglądu tego jednostkowego sprawozdania finansowego, raportu z przeglądu.
3. Przegląd przeprowadziliśmy stosownie do obowiązujących w Polsce przepisów prawa oraz Krajowych Standardów Rewizji Finansowej, wydanych przez Krajową Radę Biegłych Rewidentów w Polsce. Standardy nakładają na nas obowiązek zaplanowania i przeprowadzenia przeglądu w taki sposób, aby uzyskać umiarkowaną pewność, że sprawozdanie finansowe nie zawiera istotnych nieprawidłowości. Przeglądu dokonaliśmy głównie drogą analizy danych finansowych, wglądu w księgi rachunkowe oraz wykorzystania informacji uzyskanych od kierownictwa oraz personelu Towarzystwa. Zakres i metoda przeglądu sprawozdania finansowego istotnie różnią się od badań leżących u podstaw opinii wydawanej o zgodności z wymagającymi zastosowania zasadami (polityką) rachunkowości rocznego sprawozdania finansowego oraz o jego rzetelności i jasności. W rezultacie przegląd nie pozwala uzyskać wystarczającej pewności, że wszystkie istotne kwestie, które zostałyby zidentyfikowane w trakcie badania, zostały ujawnione, w związku z czym nie wydajemy opinii z badania.
4. Na podstawie przeprowadzonego przez nas przeglądu nie zidentyfikowaliśmy niczego, co nie pozwoliłoby na stwierdzenie, że załączone jednostkowe sprawozdanie finansowe jest zgodne z wymagającymi zastosowania zasadami (polityką) rachunkowości oraz że rzetelnie i jasno przedstawia, we wszystkich istotnych aspektach, sytuację majątkową i finansową Subfunduszu na dzień 30 czerwca 2015 roku oraz jego wynik z operacji za okres sześciu miesięcy zakończony dnia 30 czerwca 2015 roku zgodnie z zasadami rachunkowości określonymi w Ustawie z dnia 29 września 1994 roku o rachunkowości (Dz.U. 2013.330 z późniejszymi zmianami) i odpowiednio wydanymi na jej podstawie przepisami.

5. Do załączonego jednostkowego sprawozdania finansowego dołączono oświadczenie depozytariusza.

w imieniu  
Ernst & Young Audyt Polska spółka  
z ograniczoną odpowiedzialnością sp. k.  
Rondo ONZ 1, 00-124 Warszawa  
Nr ewidencyjny 130

Kluczowy Biegły Rewident



---

Dominik Januszewski  
Biegły Rewident  
Nr 9707

Ernst & Young Audyt Polska  
spółka z ograniczoną odpowiedzialnością  
spółka komandytowa  
Rondo ONZ 1, 00-124 Warszawa

Warszawa, dnia 28 sierpnia 2015 roku

## NN Subfundusz Perspektywa 2025


(działający uprzednio pod nazwą ING Subfundusz Perspektywa 2025)

Sprawozdanie finansowe za okres od 1 stycznia 2015 r. do 30 czerwca 2015 r.

### OŚWIADCZENIE ZARZĄDU

Zgodnie z wymogami art. 52 ust. 2 ustawy z dnia 29 września 1994 r. o rachunkowości (Dz.U. z 2013 r., poz.330) Zarząd NN Investment Partners Towarzystwa Funduszy Inwestycyjnych S.A. przedstawia sprawozdanie finansowe NN Subfunduszu Perspektywa 2025, na które składa się:

- 1) wprowadzenie do sprawozdania finansowego;
- 2) zestawienie lokat wg stanu na dzień 30 czerwca 2015 r. o wartości 43.371 tys. złotych;
- 3) bilans sporządzony na dzień 30 czerwca 2015 r., który wykazuje aktywa netto na sumę 44.648 tys. złotych;
- 4) rachunek wyniku z operacji za okres od 1 stycznia 2015 r. do 30 czerwca 2015 r. wykazujący zysk z operacji w kwocie 7 tys. złotych;
- 5) zestawienie zmian w aktywach netto za okres od 1 stycznia 2015 r. do 30 czerwca 2015 r. wykazujące zwiększenie stanu wartości aktywów netto o kwotę 14.102 tys. złotych;
- 6) noty objaśniające;
- 7) informacja dodatkowa.



Małgorzata Barska  
Prezes Zarządu



Leszek Jedlecki  
Wiceprezes Zarządu



Dariusz Korona  
Członek Zarządu



Gerardus Dashorst  
Członek Zarządu



Robert Bohynik  
Członek Zarządu



Izabela Kalinowska  
Dyrektor Departamentu Księgowości Funduszy

Warszawa, 28 sierpnia 2015 r.

**PÓŁROCZNE JEDNOSTKOWE SPRAWOZDANIE FINANSOWE**

**NN Subfundusz Perspektywa 2025**

(działający uprzednio pod nazwą ING Subfundusz Perspektywa 2025)

za okres od 1 stycznia 2015 r. do 30 czerwca 2015 r.

## WPROWADZENIE DO SPRAWOZDANIA FINANSOWEGO NN SUBFUNDUSZU PERSPEKTYWA 2025 (działającego uprzednio pod nazwą ING Subfundusz Perspektywa 2025)

Nazwa funduszu:	<b>NN Perspektywa Specjalistyczny Fundusz Inwestycyjny Otwarty</b> Fundusz może używać nazwy w skróconym brzmieniu: NN Perspektywa SFIO do dnia 20 lipca 2015 r. działał pod nazwą ING Perspektywa SFIO
Typ funduszu:	Fundusz inwestycyjny otwarty z wydzielonymi subfunduszami. NN Perspektywa SFIO posiada osobowość prawną. NN Subfundusz Perspektywa 2025 utworzony w ramach Funduszu nie posiada osobowości prawnej.
Data utworzenia:	Decyzja Komisji Nadzoru Finansowego DFI/1/4033/6/9/11/12/U/KM z dnia 9 lutego 2012 r.
Okres na jaki został utworzony:	Fundusz został utworzony na czas nieokreślony
Wpis do rejestru funduszy:	13 marca 2012 r. pod numerem RFi 716

NN Subfundusz Perspektywa 2025 jest jednym z sześciu Subfunduszy utworzonych na czas nieokreślony w ramach Funduszu (nazwa/skrót nazwy):

1. NN Subfundusz Perspektywa 2045 / NN Perspektywa 2045
2. NN Subfundusz Perspektywa 2040 / NN Perspektywa 2040
3. NN Subfundusz Perspektywa 2035 / NN Perspektywa 2035
4. NN Subfundusz Perspektywa 2030 / NN Perspektywa 2030
5. **NN Subfundusz Perspektywa 2025 / NN Perspektywa 2025**
6. NN Subfundusz Perspektywa 2020 / NN Perspektywa 2020

### Cel inwestycyjny, specjalizacja i stosowane ograniczenia inwestycyjne Subfunduszu

Subfundusze realizują indywidualną politykę inwestycyjną dzięki czemu Uczestnik, w ramach jednego Funduszu, może realizować różne cele inwestycyjne.

Głównym kryterium, którym kieruje się Fundusz, jest wzrost wartości aktywów Subfunduszu w horyzoncie inwestycyjnym wyznaczonym Datą Docelową. Przez Datę Docelową rozumie się rok kalendarzowy, w którym zrealizować się mają cele emerytalne dla Uczestników lub inne planowane przez nich cele finansowe. Datą docelową dla Subfunduszu jest rok 2025.

Aktywa Subfunduszu są inwestowane przede wszystkim w jednostki uczestnictwa funduszy zarządzanych przez Towarzystwo lub podmiot z grupy kapitałowej Towarzystwa, zarówno funduszy o charakterze akcyjnym jak i funduszy o charakterze dłużnym, dających możliwość inwestycji na rynku krajowym jak i zagranicznym. Docelowa alokacja aktywów Subfunduszu pomiędzy poszczególne klasy aktywów charakteryzujące się różnym poziomem ryzyka jest zmienna w czasie i dokonywana będzie z zachowaniem zasady stopniowej zmiany tej alokacji z instrumentów charakteryzujących się najwyższym poziomem ryzyka na rzecz bardziej konserwatywnej związanej z instrumentami o niższym poziomie ryzyka w miarę zbliżania się okresu funkcjonowania Subfunduszu do daty docelowej.

W początkowym okresie funkcjonowania Subfunduszu do 40% aktywów Subfunduszu będzie inwestowane w fundusze o charakterze akcyjnym, pozostała zaś część aktywów Subfunduszu inwestowana będzie w fundusze o charakterze dłużnym. W miarę upływu okresu funkcjonowania Subfunduszu do 91% aktywów Subfunduszu będzie inwestowane w fundusze o charakterze dłużnym.

Środki Subfunduszu inwestowane są zgodnie z następującymi zasadami dywersyfikacji lokat:

1. dłużne papiery wartościowe i Instrumenty Rynku Pieniężnego, w tym w szczególności krótkoterminowe papiery wartościowe emitowane, poręczone lub gwarantowane przez Skarb Państwa lub Narodowy Bank Polski (NBP) – do 50% wartości aktywów,
2. akcje, prawa do akcji, prawa poboru, warranty subskrypcyjne, kwity depozytowe i obligacje zamienne – do 30% wartości aktywów,
3. jednostki uczestnictwa funduszy inwestycyjnych otwartych, tytuły uczestnictwa funduszy zagranicznych lub instytucji wspólnego inwestowania z siedzibą za granicą - do 100% wartości aktywów,
4. jednostki uczestnictwa funduszy inwestycyjnych otwartych, tytuły uczestnictwa funduszy zagranicznych lub instytucji wspólnego inwestowania z siedzibą za granicą, których polityka inwestycyjna przewiduje lokowanie aktywów głównie w akcje – od 9% do 40% wartości aktywów,
5. jednostki uczestnictwa funduszy inwestycyjnych otwartych, tytuły uczestnictwa funduszy zagranicznych lub instytucji wspólnego inwestowania z siedzibą za granicą, których polityka inwestycyjna przewiduje lokowanie aktywów głównie w instrumenty dłużne – do 91% wartości aktywów,
6. depozyty – do 20% wartości aktywów,
7. dla lokat, o których mowa w pkt 1, 5 i 6 obowiązuje łącznie limit wskazany w pkt 5.
9. dla lokat, o których mowa w pkt 2 i 4 obowiązuje łącznie limit wskazany w pkt 4.
10. Subfundusz może lokować powyżej 35% wartości aktywów w papiery wartościowe emitowane, gwarantowane lub poręczone przez Skarb Państwa, z tym że obowiązany jest wtedy dokonywać lokat w papiery wartościowe lub instrumenty rynku pieniężnego co najmniej sześciu emisji a wartość żadnej z tych emisji nie może przekraczać 30% wartości aktywów.
11. Fundusz może lokować do 91% wartości aktywów Subfunduszu w jednostki uczestnictwa NN Subfunduszu Obligacji wyodrębnionej w ramach NN Parasol Funduszu Inwestycyjnego Otwartego.
12. Subfundusz może lokować powyżej 20%, ale nie więcej niż 50% wartości aktywów, w jednostki uczestnictwa:
  - 1) NN Subfunduszu Akcji wyodrębnionej w ramach NN Parasol FIO;
  - 2) NN Subfunduszu Gotówkowego wyodrębnionej w ramach NN Parasol FIO;

Alokacja aktywów Subfunduszu pomiędzy poszczególne klasy aktywów będzie zmienna w poszczególnych okresach funkcjonowania Subfunduszu i będzie następująca:

w latach 2011 – 2014:

- a) fundusze o charakterze akcyjnym oraz inne instrumenty o charakterze udziałowym – od 30% do 40%;
- b) fundusze o charakterze dłużnym oraz inne instrumenty o charakterze dłużnym i depozyty – od 60% do 70%;

w latach 2015 – 2019:

- a) fundusze o charakterze akcyjnym oraz inne instrumenty o charakterze udziałowym – od 19% do 35%;
- b) fundusze o charakterze dłużnym oraz inne instrumenty o charakterze dłużnym i depozyty – od 65% do 81%;

w latach 2020 – 2025:

- a) fundusze o charakterze akcyjnym oraz inne instrumenty o charakterze udziałowym – od 9% do 23%;
- b) fundusze o charakterze dłużnym oraz inne instrumenty o charakterze dłużnym i depozyty – od 77% do 91%;

począwszy od 2026 roku:

- a) fundusze o charakterze akcyjnym oraz inne instrumenty o charakterze udziałowym – od 9% do 11%;
- b) fundusze o charakterze dłużnym oraz inne instrumenty o charakterze dłużnym i depozyty – od 89% do 91%;

Subfundusz nie ma określonego wzorca służącego do oceny efektywności inwestycji w jednostki uczestnictwa, odzwierciedlającego zachowanie się zmiennych rynkowych.

## Organ Funduszu

Firma: NN Investment Partners Towarzystwo Funduszy Inwestycyjnych Spółka Akcyjna (NN Investment Partners TFI, Towarzystwo)  
(do dnia 19 lipca 2015 r. działająca pod nazwą ING Towarzystwo Funduszy Inwestycyjnych Spółka Akcyjna)

Siedziba: Warszawa

Adres: ul. Topiel 12, 00-342 Warszawa

Sąd rejestrowy: Sąd Rejonowy dla m.st. W-wy XII Wydział Gospodarczy KRS

Numer: 0000039430

Data wpisu: 3 września 2001 r.

Kapitał zakładowy: 21.000.000 PLN

Towarzystwo jest spółką akcyjną prawa polskiego. Podmiotem dominującym oraz jedynym akcjonariuszem Towarzystwa jest NN Investment Partners International Holdings B.V. z siedzibą w Hadze w Holandii (wcześniej ING Investment Management). Do dnia 7 grudnia 2014 roku 100% kapitału akcyjnego Towarzystwa należało do spółki ING Investment Management (Polska) S.A., w której 100% akcji posiadało ING Investment Management (Europe) B.V.

W dniu 8 grudnia 2014 r. nastąpiło przejście spółki ING Investment Management (Polska) S.A. przez Towarzystwo (łączenie się przez przejęcie). Tym samym spółka ING Investment Management (Polska) S.A. została rozwiązana bez jej likwidacji. Towarzystwo wstąpiło z dniem 8 grudnia 2014 r. we wszelkie prawa i obowiązki spółki przejmowanej.

Do dnia połączenia, portfelem Funduszu zarządzała spółka ING Investment Management (Polska) S.A. Od dnia 8 grudnia 2014 r. za zarządzanie portfelami funduszy inwestycyjnych odpowiedzialne jest bezpośrednio NN Investment Partners TFI S.A. Powyższa zmiana nie wpłynęła na politykę inwestycyjną funduszy inwestycyjnych zarządzanych przez Towarzystwo oraz na skład osób odpowiedzialnych za podejmowanie decyzji inwestycyjnych dotyczących w/w portfeli.

## Okres sprawozdawczy

Sprawozdanie finansowe Subfunduszu obejmuje okres od 1 stycznia 2015 r. do 30 czerwca 2015 r.

Dane porównywalne obejmują okres roczny od 1 stycznia 2014 r. do 31 grudnia 2014 r. oraz odnośnie rachunku wyniku z operacji dane półroczne za okres od 1 stycznia 2014 r. do 30 czerwca 2014 r.

Dniem bilansowym jest 30 czerwca 2015 r.

## Założenie kontynuowania działalności przez Fundusz oraz Subfundusz

Sprawozdanie finansowe Subfunduszu zostało sporządzone przy założeniu kontynuowania działalności przez Fundusz oraz Subfundusz w dającej się przewidzieć przyszłości, tzn. w ciągu co najmniej 12 miesięcy od 30.06.2015 r. Nie istnieją okoliczności wskazujące na zagrożenie kontynuowania działalności Funduszu oraz Subfunduszu.

## Podmiot, który przeprowadził przegląd sprawozdania finansowego

Ernst & Young Audyt Polska spółka z ograniczoną odpowiedzialnością sp. k.

Adres: Rondo ONZ 1, 00-124 Warszawa

## Kategorie jednostek uczestnictwa i określenie cech je różnicujących

Charakterystyka jednostek uczestnictwa kategorii A:

- zbywane w ramach oferty podstawowej Funduszu. Jednostki uczestnictwa kategorii A są zbywane bezpośrednio przez Fundusz oraz za pośrednictwem wszystkich dystrybutorów.

- minimalna wysokość wpłat tytułem nabycia 200 zł w przypadku pierwszego nabycia oraz 50 zł w przypadku każdego następnego nabycia.

- w związku z nabywaniem, konwersją oraz zamianą jednostek uczestnictwa kategorii A Towarzystwo pobiera:

- opłatę dystrybucyjną w wysokości nie wyższej niż 4% wpłaty dokonanej przez nabywcę

- opłatę za konwersję / zamianę w wysokości nie wyższej niż 1% kwoty przeznaczonej na nabycie w funduszu lub subfunduszu docelowym.

- wynagrodzenie Towarzystwa – równe kwocie naliczonej od wartości aktywów netto Subfunduszu przypadających na jednostki uczestnictwa kategorii A w danym dniu, nie większej niż kwota stanowiąca w skali roku równowartość - 1,5% do końca 2019 roku, oraz 1,3% począwszy od 2020 roku.

Charakterystyka jednostek uczestnictwa kategorii E (pierwsze zbycie w dniu 09.07.2014) :

- zbywane wyłącznie w ramach programów inwestycyjnych, bezpośrednio przez Fundusz lub za pośrednictwem wybranych dystrybutorów oraz pod warunkiem oferowania programu przez Fundusz i zawarcia przez uczestnika umowy dodatkowej. Warunki zbywania jednostek uczestnictwa kategorii E określa umowa Pracowniczego Programu Inwestycyjnego (PPI) lub Pracowniczego Programu Emerytalnego (PPE).

- minimalna wysokość wpłat tytułem nabycia wynosi 0,01 zł.

- w związku z nabywaniem, konwersją oraz zamianą jednostek uczestnictwa kategorii E Towarzystwo pobiera:

- opłatę dystrybucyjną w wysokości nie wyższej niż 4% wpłaty dokonanej przez nabywcę

- opłatę za konwersję / zamianę w wysokości nie wyższej niż 1% kwoty przeznaczonej na nabycie w funduszu lub subfunduszu docelowym.

- wynagrodzenie Towarzystwa – równe kwocie naliczonej od wartości aktywów netto Subfunduszu przypadających na jednostki uczestnictwa kategorii E w danym dniu, nie większej niż kwota stanowiąca w skali roku równowartość - 1,1% do końca 2019 roku, oraz 1% począwszy od 2020 roku.

Charakterystyka jednostek uczestnictwa kategorii F:

- zbywane wyłącznie w ramach programów inwestycyjnych, bezpośrednio przez Fundusz lub za pośrednictwem wybranych dystrybutorów oraz pod warunkiem oferowania programu przez Fundusz i zawarcia przez uczestnika umowy dodatkowej. Warunki zbywania jednostek uczestnictwa kategorii E określa umowa PPI lub PPE.

- minimalna wysokość wpłat tytułem nabycia wynosi 0,01 zł.

- w związku z nabywaniem, konwersją oraz zamianą jednostek uczestnictwa kategorii F Towarzystwo pobiera:

- opłatę dystrybucyjną w wysokości nie wyższej niż 4% wpłaty dokonanej przez nabywcę

- opłatę za konwersję / zamianę w wysokości nie wyższej niż 1% kwoty przeznaczonej na nabycie w funduszu lub subfunduszu docelowym.

- wynagrodzenie Towarzystwa – równe kwocie naliczonej od wartości aktywów netto Subfunduszu przypadających na jednostki uczestnictwa kategorii F w danym dniu, nie większej niż kwota stanowiąca w skali roku równowartość - 0,6% do końca 2019 roku, oraz 0,55% począwszy od 2020 roku.

Charakterystyka jednostek uczestnictwa kategorii K:

- zbywane wyłącznie w ramach IKE lub IKZE pod warunkiem zawarcia umowy IKE lub IKZE. Zbywane bezpośrednio przez Fundusz lub za pośrednictwem wybranych dystrybutorów. Warunki zbywania jednostek uczestnictwa kategorii K określa umowa IKE oraz umowy IKZE.

- minimalna wysokość wpłat tytułem nabycia wynosi 0,01 zł, z zastrzeżeniem, że umowa IKE lub IKZE mogą przewidywać wyższą minimalną wysokość wpłaty w przypadku pierwszego nabycia. W przypadku każdego następnego nabycia kategorii K jednorazowa minimalna łączna wpłata tytułem nabycia do Funduszu i innych funduszy inwestycyjnych zarządzanych przez Towarzystwo wynosi 50 zł.

- w związku z nabywaniem, konwersją, odkupieniem oraz zamianą jednostek uczestnictwa kategorii K Towarzystwo pobiera:
  - opłatę dystrybucyjną w wysokości nie wyższej niż 4% wpłaty dokonanej przez nabywcę
  - opłatę za konwersję / zamianę w wysokości nie wyższej niż 1% kwoty przeznaczonej na nabycie w funduszu lub subfunduszu docelowym.
  - opłatę umorzeniową w wysokości nie wyższej niż 10% kwoty odkupienia przed opodatkowaniem, jednak nie mniej niż 100 zł. Opłata ta może być pobrana jedynie w pierwszym roku po zawarciu umowy IKE lub IKZE i nie może być pobierana z tytułu odkupienia w ramach konwersji lub zamiany.
- wynagrodzenie Towarzystwa – równe kwocie naliczonej od wartości aktywów netto Subfunduszu przypadających na jednostki uczestnictwa kategorii K w danym dniu, nie większej niż kwota stanowiąca w skali roku równowartość - 1,4% do końca 2019 roku, oraz 1,25% począwszy od 2020 roku.

Charakterystyka jednostek uczestnictwa kategorii T:

- zbywane wyłącznie w ramach PPI lub PPE, bezpośrednio przez Fundusz lub za pośrednictwem wybranych dystrybutorów, pod warunkiem oferowania określonego programu przez Fundusz i zawarcia umowy PPI lub PPE. Warunki zbywania jednostek uczestnictwa kategorii T określa umowa PPI lub PPE.
- minimalna wysokość wpłat tytułem nabycia wynosi 0,01 zł.
- w związku z nabywaniem, konwersją oraz zamianą jednostek uczestnictwa kategorii T Towarzystwo pobiera:
  - opłatę dystrybucyjną w wysokości nie wyższej niż 4% wpłaty dokonanej przez nabywcę
  - opłatę za konwersję / zamianę w wysokości nie wyższej niż 1% kwoty przeznaczonej na nabycie w funduszu lub subfunduszu docelowym.
- wynagrodzenie Towarzystwa – równe kwocie naliczonej od wartości aktywów netto Subfunduszu przypadających na jednostki uczestnictwa kategorii T w danym dniu, nie większej niż kwota stanowiąca w skali roku równowartość - 0,95% do końca 2019 roku, oraz 0,8% począwszy od 2020 roku.

Warszawa, 28 sierpnia 2015 r.

Dyrektor Departamentu Księgowości Funduszy



Izabela Kalinowska



# 1. ZESTAWIENIE LOKAT

## 1) Tabela główna (w tys.złotych)

Składniki lokat	30.06.2015			31.12.2014		
	wartość wg ceny nabycia	wartość na dzień bilansowy	% udział w aktywach	wartość wg ceny nabycia	wartość na dzień bilansowy	% udział w aktywach
Akcje	-	-	-	-	-	-
Warranty subskrypcyjne	-	-	-	-	-	-
Prawa do akcji	-	-	-	-	-	-
Prawa poboru	-	-	-	-	-	-
Kwity depozytowe	-	-	-	-	-	-
Listy zastawne	-	-	-	-	-	-
Dłużne papiery wartościowe	-	-	-	-	-	-
Instrumenty pochodne	-	-	-	-	-	-
Udziały w spółkach z ograniczoną odpowiedzialnością	-	-	-	-	-	-
Jednostki uczestnictwa	35 548	36 594	81,46	22 947	24 176	77,45
Certyfikaty inwestycyjne	-	-	-	-	-	-
Tytuły uczestnictwa emitowane przez instytucje wspólnego inwestowania mające siedzibę za granicą	6 404	6 777	15,09	4 810	4 995	16,00
Wierzytelności	-	-	-	-	-	-
Weksle	-	-	-	-	-	-
Depozyty	-	-	-	-	-	-
Waluty	-	-	-	-	-	-
Nieruchomości	-	-	-	-	-	-
Statki morskie	-	-	-	-	-	-
Inne	-	-	-	-	-	-
<b>RAZEM</b>	<b>41 952</b>	<b>43 371</b>	<b>96,55</b>	<b>27 757</b>	<b>29 171</b>	<b>93,45</b>

Warszawa, 28 sierpnia 2015 r.

Dyrektor Departamentu Księgowości Funduszy



Izabela Kalinowska

2) Tabele uzupełniające (w tys.złotych)

JEDNOSTKI UCZESTNICTWA I CERTYFIKATY INWESTYCYJNE

Lp.	Rodzaj rynku	Nazwa rynku	Nazwa i rodzaj funduszu	Liczba	Wartość wg ceny nabycia	Wartość na 30.06.2015	Udział w aktywach %
1.	nienotowane	nie dotyczy	NN Parasol FIO Subfundusz Akcji	14 198,325863	3 861	4 235	9,43
2.	nienotowane	nie dotyczy	NN Parasol FIO Subfundusz Cótókwowy	3 804,589158	964	978	2,18
3.	nienotowane	nie dotyczy	NN Parasol FIO Subfundusz Obligacji	88 839,280512	24 314	24 604	54,77
4.	nienotowane	nie dotyczy	NN Parasol FIO Subfundusz Średnich i Małych Spółek	8 802,807291	1 516	1 579	3,51
5.	nienotowane	nie dotyczy	NN Parasol FIO Subfundusz Selektywny	40 823,064968	3 008	3 175	7,07
6.	nienotowane	nie dotyczy	NN Parasol FIO Subfundusz Lokacyjny Plus	3 363,040501	400	406	0,90
7.	nienotowane	nie dotyczy	NN Parasol FIO Subfundusz Akcji Środkowoeuropejskich	9 628,479726	1 485	1 617	3,60
<b>Razem jednostki uczestnictwa i certyfikaty inwestycyjne</b>					<b>35 548</b>	<b>36 594</b>	<b>81,46</b>

TYTUŁY UCZESTNICTWA EMITOWANE PRZEZ INSTYTUCJE WSPÓLNEGO INWESTOWANIA MAJĄCE SIEDZIBĘ ZA GRANICĄ

Lp.	Nazwa	Rodzaj rynku	Nazwa rynku	Nazwa emitenta	Kraj siedziby emitenta	Liczba	Wartość wg ceny nabycia	Wartość na 30.06.2015	Udział w aktywach %
1.	IEMHCP LX - LU0546922427	nienotowane	nie dotyczy	NN (L) Emerging Markets Debt (Hard Ccy) (PLN) Hd »IC (SICAV)	Luksemburg	54,415	1 143	1 237	2,75
2.	IGHYICP LX - LU0546922856	nienotowane	nie dotyczy	NN (L) Global High Yield (PLN) Hd »IC (SICAV)	Luksemburg	56,794	1 866	1 883	4,19
3.	IEMACH LX - LU0679203504	nienotowane	nie dotyczy	NN (L) Emerging Markets Debt (Local Bond)(PLN) Hd »IC (SICAV)	Luksemburg	69,320	1 384	1 316	2,93
4.	INEUAIH LX - LU0430558287	nienotowane	nie dotyczy	NN (L) European High Dividend (PLN) Hd »IC (SICAV)	Luksemburg	18,590	634	713	1,59
5.	INGIPLI LX - LU0799797591	nienotowane	nie dotyczy	NN (L) Emerging Markets High Dividend (PLN)Hd »IC (SICAV)	Luksemburg	0,306	8	7	0,02
6.	INGUPIH LX - LU0430559921	nienotowane	nie dotyczy	NN (L) US High Dividend (PLN) Hd »IC (SICAV)	Luksemburg	11,149	438	438	0,98
7.	INJXIH LX - LU0430559251	nienotowane	nie dotyczy	NN (L) Japan Equity (PLN) Hd »IC (SICAV)	Luksemburg	17,081	607	810	1,80
8.	INNAIHLX - LU0430559681	nienotowane	nie dotyczy	NN (L) Asia ex Japan High Dividend (PLN) Hd »IC (SICAV)	Luksemburg	13,683	324	373	0,83
<b>Razem tytuły uczestnictwa emitowane przez instytucje wspólnego inwestowania mające siedzibę za granicą</b>							<b>6 404</b>	<b>6 777</b>	<b>15,09</b>

3) Tabele dodatkowe

GWARANTOWANE SKŁADNIKI LOKAT

Nie dotyczy.

GRUPY KAPITAŁOWE, O KTÓRYCH MOWA W ART. 98 USTAWY O FUNDUSZACH INWESTYCYJNYCH

Nie dotyczy.

SKŁADNIKI LOKAT NABYTE OD PODMIOTÓW, O KTÓRYCH MOWA W ART.107 USTAWY O FUNDUSZACH INWESTYCYJNYCH


Nie dotyczy.

PAPIERY WARTOŚCIOWE EMITOWANE PRZEZ MIĘDZYNARODOWE INSTYTUCJE FINANSOWE, KTÓRYCH CZŁONKIEM JEST RP LUB PRZYNAJMNIEJ JEDNO Z PAŃSTW NALEŻĄCYCH DO OECD

Nie dotyczy.

Warszawa, 28 sierpnia 2015 r.

Dyrektor Departamentu Księgowości Funduszy



Izabela Kalinowska

## 2. BILANS

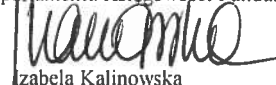
sporządzony na dzień 30 czerwca 2015 r.

(w tys. złotych z wyjątkiem liczby jednostek uczestnictwa i wartości aktywów netto na jednostkę uczestnictwa)

	30.06.2015	31.12.2014
I. Aktywa	<b>44 923</b>	<b>31 214</b>
1. Środki pieniężne i ich ekwiwalenty	1 497	1 635
2. Należności	55	408
3. Transakcje przy zobowiązaniu się drugiej strony do odkupu	-	-
4. Składniki lokat notowane na aktywnym rynku, w tym: <i>dłużne papiery wartościowe</i>	-	-
5. Składniki lokat nienotowane na aktywnym rynku, w tym: <i>dłużne papiery wartościowe</i>	43 371	29 171
6. Nieruchomości	-	-
7. Pozostałe aktywa	-	-
II. Zobowiązania	<b>275</b>	<b>668</b>
III. Aktywa netto (I-II)	<b>44 648</b>	<b>30 546</b>
IV. Kapitał funduszu	<b>43 199</b>	<b>29 104</b>
1. Kapitał wpłacony	89 424	61 259
2. Kapitał wyplacony (wielkość ujemna)	-46 225	-32 155
V. Dochody zatrzymane	<b>30</b>	<b>28</b>
1. Zakumulowane, nierozdysponowane przychody z lokat netto	31	21
2. Zakumulowany, nierozdysponowany zrealizowany zysk(strata) ze zbycia lokat	-1	7
VI. Wzrost (spadek) wartości lokat w odniesieniu do ceny nabycia	<b>1 419</b>	<b>1 414</b>
VII. Kapitał funduszu i zakumulowany wynik z operacji (IV+V+/-VI)	<b>44 648</b>	<b>30 546</b>
Liczba jednostek uczestnictwa razem (w szt.)	369 796,936012	254 831,742373
Liczba jednostek uczestnictwa (w szt.) kategoria A	295 913,692399	221 015,570110
Liczba jednostek uczestnictwa (w szt.) kategoria E	12 999,523608	2,688144
Liczba jednostek uczestnictwa (w szt.) kategoria F	10 091,141837	7 405,564722
Liczba jednostek uczestnictwa (w szt.) kategoria K	23 120,579324	15 406,145291
Liczba jednostek uczestnictwa (w szt.) kategoria T	27 671,998844	11 001,774106
Wartość aktywów netto na jednostkę uczestnictwa kategorii A (w zł)	<b>120,41</b>	<b>119,69</b>
Wartość aktywów netto na jednostkę uczestnictwa kategorii E (w zł)	<b>120,78</b>	<b>119,79</b>
Wartość aktywów netto na jednostkę uczestnictwa kategorii F (w zł)	<b>122,36</b>	<b>121,09</b>
Wartość aktywów netto na jednostkę uczestnictwa kategorii K (w zł)	<b>121,33</b>	<b>120,37</b>
Wartość aktywów netto na jednostkę uczestnictwa kategorii T (w zł)	<b>123,09</b>	<b>121,86</b>

Warszawa, 28 sierpnia 2015 r.

Dyrektor Departamentu Księgowości Funduszy



Izabela Kalinowska

*Bilans należy analizować łącznie z notami objaśniającymi i informacją dodatkową, które stanowią integralną część sprawozdania finansowego.*

### 3. RACHUNEK WYNIKU Z OPERACJI

(w tys. złotych z wyjątkiem wyniku z operacji przypadającego na jednostkę uczestnictwa)

	01.01.2015 30.06.2015	01.01.2014 31.12.2014	01.01.2014 30.06.2014
I. Przychody z lokat	278	323	131
1. Dywidendy i inne udziały w zyskach	-	-	-
2. Przychody odsetkowe	8	17	5
3. Przychody związane z posiadaniem nieruchomości	-	-	-
4. Dodatnie saldo różnic kursowych	-	-	-
5. Pozostałe - przychody z tytułu premii inwestycyjnej	270	306	126
II. Koszty funduszu	268	307	126
1. Wynagrodzenie dla towarzystwa	267	306	126
2. Wynagrodzenia dla podmiotów prowadzących dystrybucję	-	-	-
3. Opłaty dla depozytariusza	-	-	-
4. Opłaty związane z prowadzeniem rejestru aktywów funduszu	-	-	-
5. Opłaty za zezwolenia oraz rejestracyjne	-	-	-
6. Usługi w zakresie rachunkowości	-	-	-
7. Usługi w zakresie zarządzania aktywami funduszu	-	-	-
8. Usługi prawne	-	-	-
9. Usługi wydawnicze, w tym poligraficzne	-	-	-
10. Koszty odsetkowe	-	-	-
11. Koszty związane z posiadaniem nieruchomości	-	-	-
12. Ujemne saldo różnic kursowych	-	-	-
13. Pozostałe	1	1	-
III. Koszty pokrywane przez towarzystwo	0	0	0
IV. Koszty funduszu netto (II-III)	268	307	126
V. Przychody z lokat netto (I-IV)	10	16	5
VI. Zrealizowany i niezrealizowany zysk (strata)	-3	1 158	743
1. Zrealizowany zysk (strata) ze zbycia lokat, w tym:	-8	-7	-5
z tytułu różnic kursowych	-	-	-
2. Wzrost (spadek) niezrealizowanego zysku (straty) z wyceny lokat, w tym:	5	1 165	748
z tytułu różnic kursowych	-	-	-
VII. Wynik z operacji (V±VI)	7	1 174	748
Wynik z operacji w podziale na kategorie jednostek uczestnictwa (w zł):*			
jednostki uczestnictwa kategorii A	0,02	4,54	4,01
jednostki uczestnictwa kategorii E	0,02	1,81*)	-
jednostki uczestnictwa kategorii F	0,03	5,29	4,50
jednostki uczestnictwa kategorii K	0,02	4,87	4,23
jednostki uczestnictwa kategorii T	0,03	5,21	4,44

Warszawa, 28 sierpnia 2015 r.

Dyrektor Departamentu Księgowości Funduszy

  
Izabela Kalinowska

\*) uwzględniono wartość, według której nastąpiło pierwsze zbycie jednostki uczestnictwa danej kategorii

Rachunek wyniku z operacji należy analizować łącznie z notami objaśniającymi i informacją dodatkową, które stanowią integralną część sprawozdania finansowego.

#### 4. ZESTAWIENIE ZMIAN W AKTYWACH NETTO

(w tys. złotych z wyjątkiem liczby jednostek uczestnictwa)

	01.01.2015 30.06.2015	01.01.2014 31.12.2014
<b>I. Zmiana Wartości Aktywów Netto</b>		
1. Wartość aktywów netto na koniec poprzedniego okresu sprawozdawczego	30 546	13 263
2. Wynik z operacji za okres sprawozdawczy (razem) , w tym:	7	1 174
a) przychody z lokat netto,	10	16
b) zrealizowany zysk (strata) ze zbycia lokat,	-8	-7
c) wzrost (spadek) niezrealizowanego zysku (straty) z wyceny lokat	5	1 165
3. Zmiana w aktywach netto z tytułu wyniku z operacji	7	1 174
4. Dystrybucja dochodów funduszu (razem)	-	-
a) z przychodów z lokat netto,	-	-
b) ze zrealizowanego zysku ze zbycia lokat	-	-
c) z przychodów ze zbycia lokat	-	-
5. Zmiany w kapitale w okresie sprawozdawczym (razem), w tym:	14 095	16 109
a) zmiana kapitału wpłaconego (powiększenie kapitału z tytułu zbytych j.u.)	28 165	44 421
b) zmiana kapitału wypłaconego (zmniejszenie kapitału z tytułu odkupionych j.u.)	14 070	28 312
6. Łączna zmiana aktywów netto w okresie sprawozdawczym (3-4+5)	14 102	17 283
7. Wartość aktywów netto na koniec okresu sprawozdawczego	44 648	30 546
8. Średnia wartość aktywów netto w okresie sprawozdawczym	39 086	21 440

#### II. Zmiana liczby jednostek uczestnictwa

	01.01.2015 30.06.2015	01.01.2014 31.12.2014
<b>1. Zmiana liczby jednostek uczestnictwa w okresie sprawozdawczym, w tym:</b>	<b>114 965,193639</b>	<b>137 763,700846</b>
a) liczba zbytych jednostek uczestnictwa	230 268,077261	377 372,742690
- jednostki kategorii A	186 725,324462	352 722,914167
- jednostki kategorii E	13 472,501986	2,688144
- jednostki kategorii F	2 685,577115	5 730,016848
- jednostki kategorii K	10 662,547309	13 273,941612
- jednostki kategorii T	16 722,126389	5 643,181919
b) liczba odkupionych jednostek uczestnictwa	115 302,883622	239 609,041844
- jednostki kategorii A	111 827,202173	237 962,526535
- jednostki kategorii E	475,666522	0,000000
- jednostki kategorii F	0,000000	33,163245
- jednostki kategorii K	2 948,113276	1 609,389755
- jednostki kategorii T	51,901651	3,962309
c) saldo zmian liczby jednostek uczestnictwa	114 965,193639	137 763,700846
- jednostki kategorii A	74 898,122289	114 760,387632
- jednostki kategorii E	12 996,835464	2,688144
- jednostki kategorii F	2 685,577115	5 696,853603
- jednostki kategorii K	7 714,434033	11 664,551857
- jednostki kategorii T	16 670,224738	5 639,219610
<b>2. Liczba jednostek uczestnictwa narastająco od początku działalności funduszu, w tym:</b>	<b>369 796,936012</b>	<b>254 831,742373</b>
a) liczba zbytych jednostek uczestnictwa	759 361,831006	529 093,753745
- jednostki kategorii A	679 798,852992	493 073,528530
- jednostki kategorii E	13 475,190130	2,688144
- jednostki kategorii F	10 124,305082	7 438,727967
- jednostki kategorii K	27 968,134687	17 305,587378
- jednostki kategorii T	27 995,348115	11 273,221726
b) liczba odkupionych jednostek uczestnictwa	389 564,894994	274 262,011372
- jednostki kategorii A	383 885,160593	272 057,958420
- jednostki kategorii E	475,666522	0,000000
- jednostki kategorii F	33,163245	33,163245
- jednostki kategorii K	4 847,555363	1 899,442087
- jednostki kategorii T	323,349271	271,447620
c) saldo zmian liczby jednostek uczestnictwa	369 796,936012	254 831,742373
- jednostki kategorii A	295 913,692399	221 015,570110
- jednostki kategorii E	12 999,523608	2,688144
- jednostki kategorii F	10 091,141837	7 405,364722
- jednostki kategorii K	23 120,579324	15 406,145291
- jednostki kategorii T	27 671,998844	11 001,774106

#### III. Zmiana wartości aktywów netto na jednostkę uczestnictwa

	01.01.2015 30.06.2015	01.01.2014 31.12.2014
1. Wartość aktywów netto na jednostkę uczestnictwa na koniec poprzedniego okresu sprawozdawczego		
- jednostki kategorii A	119,69	113,23
- jednostki kategorii E	119,79	117,13*)
- jednostki kategorii F	121,09	113,53
- jednostki kategorii K	120,37	113,42
- jednostki kategorii T	121,86	114,37

\*) wartość, wg której nastąpiło pierwsze zbycie w dniu 09.07.2014 r.

	01.01.2015 30.06.2015	01.01.2014 31.12.2014
2. Wartość aktywów netto na jednostkę uczestnictwa na koniec okresu sprawozdawczego		
- jednostki kategorii A	120,41	119,69
- jednostki kategorii E	120,78	119,79
- jednostki kategorii F	122,36	121,09
- jednostki kategorii K	121,33	120,37
- jednostki kategorii T	123,09	121,86
3. Procentowa zmiana wartości aktywów netto na jednostkę uczestnictwa w okresie sprawozdawczym (wyrażona w stosunku rocznym)		
- jednostki kategorii A	1,21%	5,71%
- jednostki kategorii E	1,67%	4,74%*
- jednostki kategorii F	2,11%	6,66%
- jednostki kategorii K	1,61%	6,13%
- jednostki kategorii T	2,04%	6,55%
4. Minimalna wartość aktywów netto na jednostkę uczestnictwa		
- jednostki kategorii A	119,64	111,41
w dniu	2015-01-05	2014-01-31
- jednostki kategorii E	119,74	116,41
w dniu	2015-01-05	2014-08-08
- jednostki kategorii F	121,05	111,78
w dniu	2015-01-05	2014-01-31
- jednostki kategorii K	120,32	111,63
w dniu	2015-01-05	2014-01-31
- jednostki kategorii T	121,82	112,60
w dniu	2015-01-05	2014-01-31
5. Maksymalna wartość aktywów netto na jednostkę uczestnictwa		
- jednostki kategorii A	123,87	121,28
w dniu	2015-04-27	2014-11-28
- jednostki kategorii E	124,14	121,36
w dniu	2015-04-27	2014-11-28
- jednostki kategorii F	125,67	122,59
w dniu	2015-04-27	2014-11-28
- jednostki kategorii K	124,73	121,92
w dniu	2015-04-27	2014-11-28
- jednostki kategorii T	126,44	123,39
w dniu	2015-04-27	2014-11-28
6. Wartość aktywów netto na jednostkę uczestnictwa według ostatniej wyceny w okresie sprawozdawczym		
- jednostki kategorii A	120,41	119,77
w dniu	2015-06-30	2014-12-30
- jednostki kategorii E	120,78	119,86
w dniu	2015-06-30	2014-12-30
- jednostki kategorii F	122,36	121,17
w dniu	2015-06-30	2014-12-30
- jednostki kategorii K	121,33	120,45
w dniu	2015-06-30	2014-12-30
- jednostki kategorii T	123,09	121,94
w dniu	2015-06-30	2014-12-30

	01.01.2015 30.06.2015	01.01.2014 31.12.2014
--	--------------------------	--------------------------

**IV. Procentowy udział kosztów funduszu w średniej wartości aktywów netto, w tym: \*\*)**

1. Procentowy udział wynagrodzenia dla Towarzystwa	1,38%	1,43%
2. Procentowy udział wynagrodzenia dla podmiotów prowadzących dystrybucję	-	-
3. Procentowy udział opłat dla depozytariusza	-	-
4. Procentowy udział opłat związanych z prowadzeniem rejestru aktywów funduszu	-	-
5. Procentowy udział opłat za usługi w zakresie rachunkowości	-	-
6. Procentowy udział opłat za usługi w zakresie zarządzania aktywami funduszu	-	-

\*) zmiana wyrażona w stosunku rocznym liczona od 09.07.2014 r.

\*\*\*) zmiana wyrażona w stosunku rocznym

Warszawa, 28 sierpnia 2015 r.

Dyrektor Departamentu Księgowości Funduszy

  
Izabela Kalinowska

Zestawienie zmian w aktywach netto należy analizować łącznie z notami objaśniającymi i informacją dodatkową, które stanowią integralną część sprawozdania finansowego.

## 5. NOTY OBJAŚNIAJĄCE

### NOTA 1

#### POLITYKA RACHUNKOWOŚCI SUBFUNDUSZU

Działalność Subfunduszu regulują następujące przepisy prawne:

Ustawa z dnia 29.09.1994 r. o rachunkowości (Dz.U. z 2013 r., poz.330)

Ustawa z dnia 27.05.2004 r. o funduszach inwestycyjnych (Dz.U. z 2004 r. nr 146 poz.1546 ze zm.)

Rozporządzenie Ministra Finansów z dnia 24.12.2007 r. w sprawie szczególnych zasad rachunkowości funduszy inwestycyjnych (Dz.U. z 2007 r. nr 249 poz.1859) zwane dalej Rozporządzeniem.

#### 1) UJAWNIANIE I PREZENTACJA INFORMACJI W SPRAWOZDANIU FINANSOWYM

Sprawozdanie finansowe jest sporządzone w języku polskim i w walucie polskiej.

Informacje zawarte w sprawozdaniu finansowym wykazane są w tysiącach złotych, z wyjątkiem wartości aktywów netto na jednostkę uczestnictwa. Jeżeli charakter i istotność danej pozycji wymaga innej dokładności - fakt ten odnotowany jest w notach objaśniających albo informacji dodatkowej.

Na dzień bilansowy ustalono wynik z operacji Subfunduszu, obejmujący:

- 1) przychody z lokat netto - stanowiące różnicę pomiędzy przychodami z lokat a kosztami Subfunduszu netto;
- 2) zrealizowany zysk (stratę) ze zbycia lokat i niezrealizowany zysk (stratę) z wyceny lokat.

Na dzień bilansowy przyjęto metody wyceny stosowane w dniu wyceny.

Sprawozdanie obejmuje wprowadzenie do sprawozdania finansowego Subfunduszu, zestawienie lokat, bilans, rachunek wyniku z operacji, zestawienie zmian w aktywach netto, noty objaśniające i informację dodatkową.

#### 2) UJMOWANIE W KSIĘGACH RACHUNKOWYCH OPERACJI DOTYCZĄCYCH SUBFUNDUSZU

Księgi rachunkowe dla NN Perspektywa SFIO z wydzielonymi subfunduszami prowadzi się oddzielnie dla każdego subfunduszu.

1. Operacje dotyczące Subfunduszu ujmuje się w księgach rachunkowych w okresie, którego dotyczą.
2. Nabyte składniki lokat ujmuje się w księgach rachunkowych według ceny nabycia obejmującej prowizję maklerską.
3. Składniki lokat nabyte nieodpłatnie posiadają cenę nabycia równą zeru.
4. Składniki lokat otrzymane w zamian za inne składniki mają cenę nabycia wynikającą z ceny nabycia tych składników lokat, w zamian za które zostały otrzymane, skorygowaną o ewentualne dopłaty lub otrzymane przychody pieniężne.
5. Zmianę wartości nominalnej nabytych składników lokat, nie powodującą zmiany wysokości kapitału zakładowego emitenta, ujmuje się w ewidencji analitycznej, w której dokonuje się zmiany liczby posiadanych instrumentów oraz jednostkowej ceny nabycia.
6. Zysk lub stratę ze zbycia lokat wylicza się metodą FIFO (najdroższe sprzedaje się jako pierwsze), a w przypadku składników wycenianych w wysokości skorygowanej ceny nabycia – oszacowanej przy zastosowaniu efektywnej stopy procentowej, najwyższej bieżącej wartości księgowej (nie stosuje się do składników lokat będących przedmiotem transakcji, o których mowa w §27 i 28 Rozporządzenia).
7. Zysk lub stratę ze zbycia walut wylicza się zgodnie z pkt. 6.
8. W przypadku gdy jednego dnia dokonane są transakcje zbycia i nabycia danego składnika lokat, w pierwszej kolejności ujmuje się nabycie składnika.
9. Należną dywidendę od funduszu notowanego na aktywnym rynku ujmuje się w księgach rachunkowych w dniu, w którym na potrzeby wyceny danego funduszu wykorzystany jest po raz pierwszy kurs nieuwzględniający wartości tego prawa.
10. Należną dywidendę od funduszu nienotowanego na aktywnym rynku ujmuje się w księgach rachunkowych w dniu, następnym po dniu ustalenia tego prawa.
11. Niezrealizowany zysk/ strata z wyceny lokat wpływa na wzrost/ spadek wyniku z operacji.
12. Nabycie / zbycie składników lokat przez Subfundusz ujmuje się w księgach rachunkowych w dacie zawarcia umowy.
13. Składniki lokat nabyte/ zbyte, dla których brak jest potwierdzenia zawarcia transakcji, uwzględnia się w najbliższej wycenie aktywów Subfunduszu i ustaleniu jego zobowiązań.
14. Jeżeli transakcja kupna/sprzedaży składnika lokat w wyniku braku potwierdzenia została ujęta w księgach rachunkowych w następnym dniu po dniu zawarcia transakcji wynikającym z pierwotnego dokumentu, to w przypadku składników lokat wycenianych w skorygowanej cenie nabycia, oszacowanej przy zastosowaniu efektywnej stopy procentowej, do wyceny przyjmuje się wszystkie parametry wynikające z umowy kupna/sprzedaży, a przede wszystkim datę nabycia, rozliczenia (daty przepływów pieniężnych).
15. Operacje dotyczące Subfunduszu ujmuje się w walucie, w której są wyrażone, a także w walucie polskiej po przeliczeniu wg średniego kursu NBP ustalonego dla danej waluty na dzień ujęcia tych operacji w księgach Subfunduszu. Jeżeli operacje dot. Subfunduszu są wyrażone w walutach, dla których NBP nie ustala kursu – ich wartość określa się w relacji do euro.
16. Środki w walucie nabyte przez Subfundusz w celu rozliczenia transakcji kupna papierów wartościowych denominowanych w walucie obcej nie stanowią lokat Subfunduszu a ich ujęcie w księgach następuje w dacie rozliczenia transakcji nabycia waluty.
17. Zobowiązania i należności Subfunduszu wynikające z zawartych transakcji kupna lub sprzedaży waluty w związku z rozliczeniami walutowymi kupna lub sprzedaży papierów wartościowych wycenia się od dnia zawarcia transakcji (forward walutowy) według średniego kursu NBP dla danej waluty.
18. Przychody z lokat obejmują w szczególności:
  - a) Dywidendy i inne udziały w zyskach.
  - b) Przychody odsetkowe (przychody odsetkowe od dłużnych papierów wartościowych, wycenianych w wartości godziwej, nalicza się zgodnie z zasadami ustalonymi przez emitenta; przychody odsetkowe od lokat bankowych nalicza się przy zastosowaniu efektywnej stopy procentowej).
  - c) Dodatnie saldo różnic kursowych powstałe w wyniku wyceny środków pieniężnych, należności oraz zobowiązań w walutach obcych.
19. Koszty Subfunduszu obejmują w szczególności:
  - a) Koszty odsetkowe (koszty odsetkowe z tyt. kredytów i pożyczek zaciągniętych przez Fundusz rozlicza się w czasie przy zastosowaniu efektywnej stopy procentowej).
  - b) Ujemne saldo różnic kursowych powstałe w związku z wyceną środków pieniężnych, należności oraz zobowiązań w walutach obcych.
20. Odsetki naliczone oraz należne od środków pieniężnych na rachunkach bankowych oraz lokat terminowych powiększają wartość aktywów Funduszu w dniu wyceny.
21. W każdym dniu wyceny tworzy się rezerwę na przewidywane wydatki. Płatności z tytułu kosztów operacyjnych zmniejszają uprzednio utworzoną rezerwę. Limitowane koszty operacyjne są ujmowane w wysokości nie przekraczającej maksymalnego limitu rezerw. Rezerwa naliczana jest każdego dnia wyceny od wartości aktywów netto z poprzedniego dnia wyceny skorygowanej o zmiany w kapitale wpłaconym i odkupionym. Towarzystwo z własnych środków, w tym z wynagrodzenia, pokrywa koszty operacyjne Subfunduszu.
22. Towarzystwo z tytułu administracji i zarządzania Subfunduszem pobiera na koniec każdego miesiąca wynagrodzenie równe kwocie naliczonej od wartości aktywów netto Subfunduszu przypadających na jednostki uczestnictwa danej kategorii w danym dniu.
23. Towarzystwo pobiera opłatę dystrybucyjną, opłatę za konwersję oraz opłatę umorzeniową (wysokość opłaty zgodnie ze statutem Funduszu). Opłaty te stanowią zobowiązanie Funduszu wobec TFI – nie są ujmowane w przychodach i kosztach.

24. Koszty związane bezpośrednio z funkcjonowaniem Subfunduszu pokrywane są w całości z aktywów Subfunduszu. Jeżeli koszty obciążają Fundusz w całości - partycypację danego Subfunduszu w tych kosztach oblicza się na podstawie stosunku Wartości Aktywów Netto(WAN) Subfunduszu do WAN Funduszu na dzień wyceny poprzedzający dzień ujęcia zobowiązania w księgach rachunkowych Funduszu. W przypadku gdy Fundusz zawiera umowę zbycia/nabycia składników lokat dotyczącą więcej niż jednego Subfunduszu, to koszty takiej transakcji obciążają te Subfundusze proporcjonalnie do udziału wartości transakcji danego Subfunduszu w wartości transakcji ogółem.
25. Dniem wprowadzenia do ksiąg zmiany kapitału wpłaconego lub wypłaconego jest dzień ujęcia zbycia lub odkupienia jednostek uczestnictwa w odpowiednim subrejestrze (z tym, że na potrzeby określenia wartości aktywów netto na jednostkę uczestnictwa w określonym dniu wyceny nie uwzględnia się zmian w kapitale wpłaconym i wypłaconym wynikających z zapisów w subrejestrze uczestników Subfunduszu w dniu wyceny).
26. Wszystkie zobowiązania związane z nabywaniem i umarzaniem JU wyrażane są w kwocie wymagającej zapłaty.
27. JU podlegają odkupieniu w kolejności określonej, według metody FIFO, co oznacza, że jako pierwsze odkupywane są JU zapisane wg najwyższej ceny JU w danym rejestrze uczestnika.

### 3) METODY WYCENY AKTYWÓW

#### I. Wycena aktywów Funduszu, ustalenie zobowiązań i wyniku z operacji

Dniem wyceny jest dzień, na który przypada zwyczajna sesja na Gieldzie Papierów Wartościowych w Warszawie, nazywanej dalej GPW.

W Dniu wyceny oraz na dzień sporządzenia sprawozdania finansowego Fundusz dokonuje wyceny aktywów Funduszu oraz wyceny aktywów Subfunduszu, ustalenia wartości zobowiązań Funduszu oraz zobowiązań Funduszu związanych z funkcjonowaniem Subfunduszu, ustalenia wartości aktywów netto Funduszu oraz ustalenia wartości aktywów netto Subfunduszu, ustalenia wartości aktywów netto Subfunduszu na jednostkę uczestnictwa, a także ustalenia ceny zbycia i odkupienia jednostek uczestnictwa Subfunduszu.

Wartość aktywów Funduszu stanowi suma wartości aktywów Subfunduszu i wartości aktywów innych Subfunduszy. Wartość aktywów netto Funduszu stanowi suma wartości aktywów netto Subfunduszu i wartości aktywów netto innych Subfunduszy.

Aktywa Funduszu wycenia się, a zobowiązania ustala się według wiarygodnie oszacowanej wartości godziwej z zastrzeżeniem § 25 ust.1 pkt I oraz § 26-28 Rozporządzenia.

Wartość godziwą składników lokat notowanych na aktywnym rynku wyznacza się w oparciu o kursy z godziny 23:00 czasu polskiego w dniu wyceny.

#### II. Wycena składników lokat notowanych na aktywnym rynku

1. Zgodnie z postanowieniami niniejszego punktu wyceniane są następujące składniki lokat notowanych na aktywnym rynku:
  - 1) akcje,
  - 2) warianty subskrypcyjne,
  - 3) prawa do akcji,
  - 4) prawa poboru,
  - 5) kwity depozytowe,
  - 6) listy zastawne,
  - 7) dłużne papiery wartościowe,
  - 8) instrumenty pochodne,
  - 9) certyfikaty inwestycyjne,
  - 10) tytuły uczestnictwa emitowane przez fundusze zagraniczne lub instytucje wspólnego inwestowania mające siedzibę za granicą,
  - 11) instrumenty rynku pieniężnego.
2. Wartość godziwą składników lokat wymienionych w pkt.1 notowanych na aktywnym rynku, jeżeli dzień wyceny jest zwykłym dniem dokonywania transakcji na danym rynku, wyznacza się według ostatniego dostępnego kursu zamknięcia ustalonego na aktywnym rynku, a w przypadku jego braku – innej, stanowiącej jego odpowiednik wartości ustalonej do godziny 23:00 na aktywnym rynku w dniu wyceny.
3. Jeżeli wolumen obrotów na danym składniku lokat był znacząco niski, albo na danym składniku lokat nie zawarto żadnej transakcji, to ostatni dostępny kurs ustalony zgodnie z pkt.2 jest korygowany zgodnie z metodami określonymi w pkt. 5 (chyba, że dostępny jest kurs z sesji fixingowej z dnia wyceny).
4. Wartość godziwą składników lokat wymienionych w ust. 1 notowanych na aktywnym rynku, jeżeli dzień wyceny nie jest zwykłym dniem dokonywania transakcji na danym rynku, wyznacza się według ostatniego dostępnego kursu zamknięcia ustalonego na aktywnym rynku, a w przypadku jego braku – innej, stanowiącej jego odpowiednik wartości, ustalonego w poprzednim dniu wyceny, skorygowanego zgodnie z zasadami określonymi w ust. 5.
5. W przypadkach, o których mowa w ust. 3 i 4 stosuje się poniższe metody wyznaczania wartości godziwej:
  - 1) przyjmuje się wartość wyznaczoną zgodnie z pkt. 2 na innym aktywnym rynku, z tym, że o wyborze takiego rynku decyduje wysokość wolumenu obrotu w dniu wyceny. W przypadku, gdy na innych aktywnych rynkach wysokość wolumenu obrotu w dniu wyceny jest identyczna, to do wyceny przyjmuje się cenę z rynku o wyższej wartości obrotu na ten dzień.
  - 2) jeżeli niedostępne są wartości wyznaczone zgodnie z pkt 1) a na rynku głównym dostępne są informacje o złożonych w dniu wyceny ofertach, to stosuje się średnią arytmetyczną z najlepszych ofert kupna i sprzedaży, z tym, że uwzględnienie wyłącznie oferty sprzedaży jest niedopuszczalne. W przypadku, gdy nie jest możliwe wyliczenie średniej ze względu na brak ofert sprzedaży uwzględnienie samych ofert kupna jest dopuszczalne. Jeżeli w dniu wyceny na rynku głównym oferty nie są dostępne, to do wyceny stosuje się średnią arytmetyczną z najlepszych ofert kupna i sprzedaży z innego aktywnego rynku, z tym że o wyborze takiego rynku decyduje wielkość obrotu danym składnikiem w poprzednim miesiącu.
  - 3) jeżeli niedostępne są wartości wyznaczone zgodnie z pkt 1)-2) to do wyceny przyjmuje się wartość oszacowaną przez Bloomberg Generic (w pierwszej kolejności) lub Bloomberg Fair Value (w drugiej kolejności), a jeżeli oszacowania te nie są dostępne – stosuje się wartość oszacowaną przez wyspecjalizowaną niezależną jednostkę świadczącą tego rodzaju usługi, o ile możliwe jest rzetelne oszacowanie przez tę jednostkę przepływów pieniężnych związanych z tym składnikiem, przy czym jednostkę taką uznaje się za niezależną, jeżeli nie jest emitentem danego składnika lokat i nie jest podmiotem zależnym od Towarzystwa.
  - 4) jeżeli niedostępne są wartości wyznaczone zgodnie z pkt 1)-3) to stosuje się wycenę w oparciu o publicznie ogłoszoną na aktywnym rynku cenę nieróżniącego się istotnie składnika, w szczególności o podobnej konstrukcji prawnej i celu ekonomicznym.
6. W przypadku składników lokat będących przedmiotem obrotu na więcej niż jednym aktywnym rynku, wartością godziwą jest kurs ustalony na rynku głównym, ustalany zgodnie z poniższymi zasadami:
  - 1) wyboru rynku głównego dokonuje się na koniec każdego kolejnego miesiąca kalendarzowego.
  - 2) kryterium wyboru rynku głównego jest skumulowany wolumen obrotu na danym składniku lokat w okresie ostatniego pełnego miesiąca kalendarzowego.
  - 3) w przypadku gdy składnik lokat notowany jest jednocześnie na aktywnym rynku na terytorium Rzeczypospolitej Polskiej i za granicą kryterium wyboru rynku głównego jest możliwość dokonania przez Fundusz transakcji na danym rynku;
  - 4) w przypadku, gdy papier wartościowy nowej emisji jest wprowadzony do obrotu w momencie, który nie pozwala na dokonanie porównania w pełnym okresie wskazanym w pkt 2) to ustalenie rynku głównego następuje:
    - a) poprzez porównanie obrotów z poszczególnych rynków od dnia rozpoczęcia notowań do końca okresu porównawczego lub,
    - b) w przypadku, gdy rozpoczyna się obrót papierem wartościowym, wybór rynku dokonywany jest poprzez porównanie obrotów na poszczególnych rynkach w dniu pierwszego notowania.
7. RYNEK AKTYWNY to rynek spełniający łącznie następujące kryteria:
  - 1) instrumenty będące przedmiotem obrotu na rynku są jednorodne,



- 2) zazwyczaj w każdym momencie występują zainteresowani nabywcy i sprzedawcy,
- 3) ceny podawane są do publicznej wiadomości.
8. Razem z comiesięcznym ustalaniem rynku głównego, Towarzystwo i Depozytariusz badają aktywność rynku dla każdego składnika lokat. Jeżeli przez badany miesiąc był dostępny kurs transakcyjny (lub fixingowy) lub dostępna była regularnie informacja o ofertach kupna sprzedaży, to uznaje się, że rynek dla danego składnika lokat jest aktywny.

### III. Wycena składników lokat nienotowanych na aktywnym rynku

1. Zgodnie z postanowieniami niniejszego punktu wyceniane są następujące składniki lokat nienotowanych na aktywnym rynku:
  - 1) akcje,
  - 2) warranty subskrypcyjne,
  - 3) prawa do akcji,
  - 4) prawa poboru,
  - 5) kwity depozytowe,
  - 6) instrumenty pochodne,
  - 7) listy zastawne,
  - 8) dłużne papiery wartościowe,
  - 9) jednostki uczestnictwa,
  - 10) certyfikaty inwestycyjne,
  - 11) tytuły uczestnictwa emitowane przez fundusze zagraniczne lub instytucje wspólnego inwestowania mające siedzibę za granicą,
  - 12) depozyty,
  - 13) waluty nie będące depozytami,
  - 14) instrumenty rynku pieniężnego.
2. Wartość składników lokat wymienionych w ust. 1 nienotowanych na aktywnym rynku wyznacza się, z zastrzeżeniem pkt IV ust. 4 i 5, w następujący sposób:
  - 1) w przypadku dłużnych papierów wartościowych, listów zastawnych oraz instrumentów rynku pieniężnego będących papierami wartościowymi – według skorygowanej ceny nabycia, oszacowanej przy zastosowaniu efektywnej stopy procentowej, z uwzględnieniem potencjalnych odpisów z tytułu trwałej utraty wartości, jeżeli ich utworzenie okaże się konieczne. Skutek wyceny oszacowanej przy zastosowaniu efektywnej stopy procentowej zalicza się odpowiednio do przychodów odsetkowych lub kosztów odsetkowych, natomiast wysokość odpisów z tytułu trwałej utraty wartości zalicza się w ciężar pozostałych kosztów Funduszu
  - 2) dłużne papiery wartościowe zawierające wbudowane instrumenty pochodne:
    - a) w przypadku, gdy wbudowane instrumenty pochodne są ściśle powiązane z wycenianym papierem dłużnym to wartość całego instrumentu finansowego będzie wyznaczana przy zastosowaniu odpowiedniego dla danego instrumentu finansowego modelu wyceny uwzględniając w swojej konstrukcji modele wyceny poszczególnych wbudowanych instrumentów pochodnych, zgodnie z pkt V.
    - b) w przypadku, gdy wbudowane instrumenty pochodne nie są ściśle powiązane z wycenianym papierem dłużnym, wówczas wartość wycenianego instrumentu finansowego będzie stanowił sumę wartości dłużnego papieru wartościowego (bez wbudowanych instrumentów pochodnych) wyznaczonej przy uwzględnieniu efektywnej stopy procentowej oraz wartości wbudowanych instrumentów pochodnych wyznaczonych w oparciu o modele właściwe dla poszczególnych instrumentów pochodnych zgodnie z pkt V. Jeżeli jednak wartość godziwa wydzielonego instrumentu pochodnego nie może być wiarygodnie określona to taki instrument wycenia się wg metody określonej w punkcie a).
  - 3) w przypadku pozostałych składników lokat – według wartości godziwej spełniającej warunki wiarygodności, wyznaczonej zgodnie z pkt V.

### IV. Szczególne metody wyceny składników lokat

1. Papiery wartościowe nabyte przy zobowiązaniu się drugiej strony do odkupu wycenia się, począwszy od dnia zawarcia umowy kupna, metodą skorygowanej ceny nabycia, oszacowanej przy zastosowaniu efektywnej stopy procentowej, z uwzględnieniem potencjalnych odpisów z tytułu trwałej utraty wartości, jeżeli ich utworzenie okaże się konieczne.
2. Zobowiązania z tytułu zbycia papierów wartościowych, przy zobowiązaniu się Funduszu do odkupu, wycenia się, począwszy od dnia zawarcia umowy sprzedaży, metodą korekty różnicy pomiędzy ceną odkupu a ceną sprzedaży, przy zastosowaniu efektywnej stopy procentowej.
3. W przypadku przeszacowania składnika lokat dotychczas wycenianego w wartości godziwej, do wysokości skorygowanej ceny nabycia – wartość godziwa wynikająca z ksiąg rachunkowych stanowi, na dzień przeszacowania, nowo ustaloną skorygowaną cenę nabycia tego składnika i stanowi podstawę do wyliczenia skorygowanej ceny nabycia w kolejnych dniach wyceny. W szczególności w wyżej wymieniony sposób wycenia się dłużne papiery wartościowe, od dnia ostatniego ich notowania do dnia wykupu.
4. Należności z tytułu udzielonej pożyczki papierów wartościowych wycenia się według zasad przyjętych dla tych papierów wartościowych.
5. Zobowiązania z tytułu otrzymanej pożyczki papierów wartościowych ustala się według zasad przyjętych dla tych papierów wartościowych.

### V. Metody wyznaczania wartości godziwej

1. W przypadku składników lokat nienotowanych na aktywnym rynku niebędących papierami dłużnymi stosuje się poniższe metody wyznaczania wartości godziwej:
  - 1) w przypadku depozytów – ich wartość stanowi wartość nominalną powiększoną o odsetki naliczone przy zastosowaniu efektywnej stopy procentowej;
  - 2) w przypadku jednostek uczestnictwa, certyfikatów inwestycyjnych i tytułów uczestnictwa emitowanych przez fundusze zagraniczne lub instytucje wspólnego inwestowania mające siedzibę za granicą – wycena w oparciu o ostatnio ogłoszoną wartość aktywów netto na jednostkę uczestnictwa, certyfikat inwestycyjny lub tytuł uczestnictwa, z uwzględnieniem zdarzeń mających wpływ na ich wartość godziwą, jakie miały miejsce po dniu ogłoszenia wartości aktywów netto na jednostkę uczestnictwa, certyfikat inwestycyjny lub tytuł uczestnictwa;
  - 3) w przypadku instrumentów pochodnych – wycena w oparciu o modele wyceny powszechnie stosowane dla danego typu instrumentów, a w szczególności w przypadku kontraktów terminowych, terminowych transakcji wymiany walut, stóp procentowych – wg modelu zdyskontowanych przepływów pieniężnych;
  - 4) w przypadku walut nie będących depozytami – ich wartość wyznacza się po przeliczeniu według ostatniego dostępnego średniego kursu wyliczonego na Dzień Wyceny dla danej waluty przez Narodowy Bank Polski.
2. Dane wejściowe do modeli wyceny, o których mowa w ust. 1 pkt 3) pochodzą z aktywnego rynku.
3. Modele i metody wyceny, o których mowa w ust. 1, ustalane są w porozumieniu z Depozytariuszem. Modele wyceny będą stosowane w sposób ciągły. W przypadku dokonywania istotnych zmian w stosowanych przez Fundusz modelach wyceny, zmiany powyższe będą prezentowane, w przypadku gdy zostały wprowadzone w pierwszym półroczu roku obrotowego, kolejno w półrocznym oraz rocznym sprawozdaniu finansowym, natomiast w przypadku gdy zmiany zostały wprowadzone w drugim półroczu roku obrotowego, kolejno w rocznym oraz półrocznym sprawozdaniu finansowym.

### VI. Wycena składników lokat denominowanych w walutach obcych

1. Aktywa oraz zobowiązania denominowane w walutach obcych wycenia się lub ustala w walucie, w której są notowane na aktywnym rynku, a w przypadku, gdy nie są notowane na aktywnym rynku – w walucie, w której są denominowane.
2. Aktywa oraz zobowiązania, o których mowa w ust. 1 wykazuje się w walucie, w której wyceniane są aktywa i ustalane zobowiązania Funduszu, po przeliczeniu według ostatniego dostępnego średniego kursu wyliczonego dla danej waluty przez Narodowy Bank Polski.
3. Wartość aktywów notowanych lub denominowanych w walutach, dla których Narodowy Bank Polski nie wylicza kursu, określa się w relacji do euro.

#### 4) OPIS WPROWADZONYCH ZMIAN STOSOWANYCH ZASAD RACHUNKOWOŚCI

Nie wprowadzono.

#### NOTA 2

NALEŻNOŚCI SUBFUNDUSZU (w tys. zł)	30.06.2015	31.12.2014
Z tytułu zbytych lokat	-	-
Z tytułu instrumentów pochodnych	-	-
Z tytułu zbytych jednostek uczestnictwa	-	-
Z tytułu dywidendy	-	-
Z tytułu odsetek	-	-
Z tytułu posiadanych nieruchomości	-	-
Z tytułu udzielonych pożyczek	-	-
Pozostale, w tym:	55	408
- premia inwestycyjna	55	39
- wpłata na nabycie JU	-	369
	<b>55</b>	<b>408</b>

#### NOTA 3

ZOBOWIĄZANIA SUBFUNDUSZU (w tys. zł)	30.06.2015	31.12.2014
Z tytułu nabytych aktywów	-	57
Z tytułu transakcji przy zobowiązaniu się do odkupu	-	-
Z tytułu instrumentów pochodnych	-	-
Z tytułu wpłat na jednostki uczestnictwa	62	565
Z tytułu odkupionych jednostek uczestnictwa	156	6
Z tytułu wypłaty dochodów funduszu	-	-
Z tytułu wypłaty przychodów funduszu	-	-
Z tytułu wyemitowanych obligacji	-	-
Z tytułu krótkoterminowych pożyczek i kredytów	-	-
Z tytułu długoterminowych pożyczek i kredytów	-	-
Z tytułu gwarancji lub poręczeń	-	-
Z tytułu rezerw	-	-
Pozostale, w tym:	57	40
- wynagrodzenie TFI	53	38
	<b>275</b>	<b>668</b>

#### NOTA 4

##### ŚRODKI PIENIĘŻNE I ICH EKWIWALENTY

##### I. STRUKTURA ŚRODKÓW PIENIĘŻNYCH NA RACHUNKACH BANKOWYCH (w przekroju walut) - w tys.

Bank / Waluta	Wartość na 30.06.2015 w PLN	Wartość na 31.12.2014 w PLN
ING Bank Śląski S.A. / PLN	1 497	1 635

##### II. ŚREDNI W OKRESIE SPRAWOZDAWCZYM POZIOM ŚRODKÓW PIENIĘŻNYCH UTRZYMYWANYCH W CELU ZASPOKOJENIA BIEŻĄCYCH ZOBOWIĄZAŃ SUBFUNDUSZU - w tys.

	Waluta	Średnia wartość w PLN
Średni w okresie sprawozdawczym poziom środków pieniężnych:	PLN	1 144

##### III. EKWIWALENTY ŚRODKÓW PIENIĘŻNYCH

Nie dotyczy.

#### NOTA 5

##### RYZYKA

##### 1. POZIOM OBCIĄŻENIA AKTYWÓW I ZOBOWIĄZAŃ SUBFUNDUSZU RYZYKIEM STOPY PROCENTOWEJ

###### a) wskazanie aktywów obciążonych ryzykiem wartości godziwej wynikającym ze stopy procentowej

Ryzyko stopy procentowej to ryzyko spadku wartości aktywów netto Subfunduszu spowodowane zmianami rynkowych stóp procentowych. Ryzyko stopy procentowej jest większe dla instrumentów o stałym oprocentowaniu.

Na dzień bilansowy Subfundusz nie posiadał składników lokat obciążonych tym ryzykiem.

###### b) wskazanie aktywów obciążonych ryzykiem przepływów środków pieniężnych wynikającym ze stopy procentowej

Dodatkowo w przypadku dłużnych instrumentów finansowych o zmiennym oprocentowaniu występuje ryzyko przepływów pieniężnych wynikające ze stopy procentowej, która okresowo ustalana jest dla danego instrumentu w oparciu o rynkowe stopy procentowe.

Na dzień bilansowy Subfundusz nie posiadał składników lokat obciążonych tym ryzykiem.

W Funduszu ryzyko stopy procentowej może być związane bezpośrednio z instrumentami dłużnymi wchodzącymi w jego skład, jak i pośrednio z instrumentami dłużnymi wchodzącymi w skład portfeli funduszy inwestycyjnych i instytucji wspólnego inwestowania mających siedzibę za granicą.

Na dzień bilansowy Subfundusz posiadał tytuły uczestnictwa emitowane przez instytucje wspólnego inwestowania oraz jednostki uczestnictwa funduszy inwestycyjnych.

##### 2. POZIOM OBCIĄŻENIA AKTYWÓW I ZOBOWIĄZAŃ SUBFUNDUSZU RYZYKIEM KREDYTOWYM

Głównymi elementami ryzyka kredytowego są ryzyko niedotrzymania warunków, ryzyko obniżenia oceny kredytowej i ryzyko rozpiętości kredytowej.

Inwestycje w tytuły uczestnictwa emitowane przez instytucje wspólnego inwestowania mające siedzibę za granicą lub w jednostki uczestnictwa innych funduszy obciążone są ryzykiem kredytowym pochodzącym od ryzyka lokat takiego funduszu. Inwestycje w lokaty bankowe związane są z ryzykiem kredytowym banku.

Na dzień bilansowy Subfundusz posiadał tytuły uczestnictwa emitowane przez instytucje wspólnego inwestowania oraz jednostki uczestnictwa funduszy inwestycyjnych.

Pozostające na rachunkach bankowych wolne środki automatycznie lokowane są na lokatach overnight. Lokaty te zakładane są na okres 1 dnia roboczego lub na okres obejmujący dzień otwarcia lokaty oraz następujące po nim dni wolne od pracy. Na dzień bilansowy stanowiły 3,33% wartości aktywów.

### 3. POZIOM OBCIĄŻENIA AKTYWÓW I ZOBOWIĄZAŃ SUBFUNDUSZU RYZYKIEM WALUTOWYM

Ryzyko kursu walutowego to ryzyko spadku wartości aktywów netto Subfunduszu spowodowane zmianami kursu waluty polskiej w stosunku do walut obcych. W Subfunduszu występuje w latach 2011-2014 średni poziom ryzyka walutowego oraz niski poziom ryzyka walutowego począwszy od roku 2015, wynikający z tego, że udział aktywów denominowanych w walutach zagranicznych stanowi mniejszościową część portfela inwestycyjnego Subfunduszu, a poziom ten maleje na kolejnych okresach funkcjonowania Subfunduszu, oraz zagraniczne Fundusze Źródłowe mogące być przedmiotem inwestycji aktywów Subfunduszu stosują mechanizm częściowego zabezpieczenia (hedging) zmian kursu waluty polskiej w stosunku do euro, dolara amerykańskiego oraz jena.

### NOTA 6

#### INSTRUMENTY POCHODNE

Subfundusz nie inwestował w instrumenty pochodne.

### NOTA 7

#### TRANSAKcje PRZY ZOBOWIĄZANIU SIĘ SUBFUNDUSZU LUB DRUGIEJ STRONY DO ODKUPU

Subfundusz nie zawarł tego typu transakcji

### NOTA 8

#### KREDYTY I POŻYCZKI

Subfundusz nie zaciągał kredytów i pożyczek.

### NOTA 9

#### WALUTY I RÓŻNICE KURSOWE

1. WALUTOWA STRUKTURA POZYCJI BILANSU, z podziałem wg walut i po przeliczeniu na walutę polską

Wszystkie pozycje bilansu wyrażone są wyłącznie w złotych polskich.

2. DODATNIE/ UJEMNE RÓŻNICE KURSOWE W PRZEKROJU LOKAT SUBFUNDUSZU

Nie wystąpiły.

### NOTA 10

#### DOCHODY I ICH DYSTRYBUCJA

1. ZREALIZOWANY ZYSK (STRATA) ZE ZBYCIA LOKAT (w tys.zł)

	01.01.2015	01.01.2014	01.01.2014
Grupy lokat	30.06.2015	31.12.2014	30.06.2014
Jednostki uczestnictwa	-15	-48	-26
Tytuły uczestnictwa emitowane przez instytucje wspólnego inwestowania mające siedzibę za granicą	7	41	21
<b>Razem</b>	<b>-8</b>	<b>-7</b>	<b>-5</b>

2. WZROST (SPADEK) NIEZREALIZOWANEGO ZYSKU (STRATA) Z WYCENY AKTYWÓW (w tys.zł)

	01.01.2015	01.01.2014	01.01.2014
Grupy lokat	30.06.2015	31.12.2014	30.06.2014
Jednostki uczestnictwa	-183	1 026	501
Tytuły uczestnictwa emitowane przez instytucje wspólnego inwestowania mające siedzibę za granicą	188	139	247
<b>Razem</b>	<b>5</b>	<b>1 165</b>	<b>748</b>

3. WYKAZ WYPŁACONYCH PRZYCHODÓW ZE ZBYCIA LOKAT SUBFUNDUSZU AKTYWÓW NIEPUBLICZNYCH.

Nie dotyczy.

4. WYPŁACONE DOCHODY SUBFUNDUSZU

Statut Funduszu nie przewiduje wypłacania dochodów Subfunduszy uczestnikom bez odkupywania jednostek uczestnictwa.

### NOTA 11

#### KOSZTY SUBFUNDUSZU

1. KOSZTY POKRYWANE PRZEZ TOWARZYSTWO

Towarzystwo z własnych środków, w tym z wynagrodzenia Towarzystwa, pokrywa wszelkie koszty operacyjne Subfunduszu, z wyjątkiem kosztów z tytułu usług maklerskich, opłat transakcyjnych związanych z nabywaniem i zbywaniem papierów wartościowych, prowizji bankowych, podatków i innych obciążeń nałożonych przez właściwe organy państwowe w związku z działalnością Subfunduszu, które pokrywane są bezpośrednio z aktywów Subfunduszu i nie podlegają limitowaniu.

2. KOSZTY FUNDUSZU AKTYWÓW NIEPUBLICZNYCH ZW. BEZPOŚREDNIO ZE ZBYTYMI LOKATAMI

Nie dotyczy.

3. WYNAGRODZENIE TOWARZYSTWA (WYODRĘBNIENIE CZĘŚCI ZMIENNEJ)

Towarzystwo z tytułu administracji i zarządzania Subfunduszem pobiera na koniec każdego miesiąca wynagrodzenie równe kwocie naliczonej od wartości aktywów netto Subfunduszu przypadających na jednostki uczestnictwa danej kategorii w danym dniu.

Wysokość wynagrodzenia Towarzystwa w podziale na poszczególne kategorie jednostek uczestnictwa:

	maksymalna roczna wysokość wynagrodzenia (w %)				
w okresie	kategoria A	kategoria E	kategoria F	kategoria K	kategoria T
do końca 2019 r.	1,50	1,10	0,60	1,40	0,95
od początku 2020 r.	1,30	1,00	0,55	1,25	0,80
wynagrodzenie faktycznie pobrane w okresie sprawozdawczym (w %)	1,50	1,05	0,60	1,10	0,70

**NOTA 12**  
**DANE PORÓWNAWCZE O JEDNOSTKACH UCZESTNICTWA**

	<u>30.06.2015</u>	<u>31.12.2014</u>	<u>31.12.2013</u>
Wartość aktywów netto na koniec roku obrotowego (w tys.zł)	44 648	30 546	13 263
Wartość aktywów netto na j.u. na koniec roku obrotowego (w zł)			
- jednostki uczestnictwa kategorii A	120,41	119,69	113,23
- jednostki uczestnictwa kategorii E	120,78	119,79	-
- jednostki uczestnictwa kategorii F	122,36	121,09	113,53
- jednostki uczestnictwa kategorii K	121,33	120,37	113,42
- jednostki uczestnictwa kategorii T	123,09	121,86	114,37

Warszawa, 28 sierpnia 2015 r.

Dyrektor Departamentu Księgowości Funduszy



Izabela Kalinowska

## 6. INFORMACJA DODATKOWA

- 1) **Informacje o znaczących zdarzeniach dotyczących lat ubiegłych, ujętych w sprawozdaniu finansowym za bieżący okres sprawozdawczy.**  
Nie zaszły.
- 2) **Informacje o znaczących zdarzeniach jakie nastąpiły po dniu bilansowym, a nieuwzględnionych w sprawozdaniu finansowym.**  
Nie zaszły.
- 3) **Zestawienie oraz objaśnienie różnic pomiędzy danymi ujawnionymi w sprawozdaniu finansowym i w porównywalnych danych finansowych a uprzednio sporządzonymi i opublikowanymi sprawozdaniami finansowymi.**  
Nie dotyczy.
- 4) **Dokonane korekty błędów podstawowych.**  
Nie zaszły.
- 5) **W przypadku niepewności co do możliwości kontynuowania działalności - opis tych niepewności ze wskazaniem, czy sprawozdanie finansowe zawiera korekty z tym związane.**  
Nie dotyczy.
- 6) **Pozostałe informacje, o których mowa w Art.101 ust. 5 ustawy o funduszach inwestycyjnych**  
Wskazanie maksymalnego poziomu wynagrodzenia za zarządzanie funduszem inwestycyjnym zarządzanym przez Towarzystwo, jeżeli Subfundusz może lokować powyżej 50% swoich aktywów w jednostki uczestnictwa tych funduszy:

Fundusz	Oplata za zarządzanie (% w skali roku)
NN Parasol FIO Subfundusz Obligacji	
-jednostki uczestnictwa kategorii A,F, I, K, P, S	1,50
-jednostki uczestnictwa kategorii E	1,00
-jednostki uczestnictwa kategorii T	0,80

- 7) **Inne informacje nie wskazane w sprawozdaniu finansowym, które mogłyby w istotny sposób wpłynąć na ocenę sytuacji majątkowej, finansowej, wyniku z operacji funduszu i ich zmian.**  
Nie dotyczy.
- 8) **Pozostałe informacje.**

Fundusz może zawiesić zbywanie jednostek uczestnictwa Subfunduszu jeżeli wartość aktywów netto Subfunduszu przekroczy 800.000.000 złotych.

### Wskazanie metody pomiaru całkowitej ekspozycji Subfunduszu


Fundusz oblicza całkowitą ekspozycję zgodnie z rozporządzeniem Ministra Finansów z dnia 30 kwietnia 2013 r. w sprawie sposobu, trybu oraz warunków prowadzenia działalności przez towarzystwa funduszy inwestycyjnych (Dz.U. poz. 538). Aktualnie stosowaną metodą całkowitej ekspozycji Subfunduszu jest metoda zaangażowania.

Stosownie do wyliczeń dokonanych na podstawie ww. rozporządzenia nieprzekraczalne wartości całkowitej ekspozycji, oczekiwane wartości wskaźnika dźwigni finansowej i prawdopodobieństwo ich przekroczenia, oraz informacje na temat składu portfela referencyjnego, są następujące:

Nazwa Subfunduszu	Metoda	Nieprzekraczalna wartość całkowitej ekspozycji	Oczekiwana wartość wskaźnika dźwigni finansowej oraz prawdopodobieństwo jego przekroczenia	Portfel referencyjny
NN Perspektywa 2025	Metoda zaangażowania	100% wartości aktywów netto Subfunduszu	-	-

Warszawa, 28 sierpnia 2015 r.

Dyrektor Departamentu Księgowości Funduszy


  
Izabela Kalinowska

Katowice, 28.08.2015 r.

## OŚWIADCZENIE DEPOZYTARIUSZA

Działając stosownie do dyspozycji § 37 ust. 1 pkt. 2) rozporządzenia Ministra Finansów z 24 grudnia 2007 roku w sprawie szczególnych zasad rachunkowości funduszy inwestycyjnych - ING Bank Śląski S.A. jako Depozytariusz dla NN Subfunduszu Perspektywa 2025 (zwanego dalej Subfunduszem) oświadcza, że dane dotyczące stanów aktywów, w tym w szczególności aktywów zapisanych na rachunkach pieniężnych i rachunkach papierów wartościowych oraz pożytków z tych aktywów przedstawionych w jednostkowym sprawozdaniu finansowym Subfunduszu za okres od 1 stycznia 2015 r. do 30 czerwca 2015 r., sporządzonego 28 sierpnia 2015 r., są zgodne ze stanem faktycznym.

WSTĘPCA DYREKTORA  
Departamentu Operacji Rynków Finansowych  
i Klientów Strategicznych  
  
Sławomir Trapszo

DYREKTOR  
Departamentu Operacji Rynków Finansowych  
i Klientów Strategicznych  
  
Krzysztof Anusiewicz

**NN SUBFUNDUSZ PERSPEKTYWA 2020**  
**(do dnia 20 lipca 2015 roku działający pod nazwą**  
**ING SUBFUNDUSZ PERSPEKTYWA 2020)**

**PÓŁROCZNE JEDNOSTKOWE SPRAWOZDANIE FINANSOWE**  
**ZA OKRES 6 MIESIĘCY**  
**ZAKOŃCZONY DNIA 30 CZERWCA 2015 ROKU**  
**WRAZ Z RAPORTEM NIEZALEŻNEGO BIEGŁEGO REWIDENTA**

## **Raport niezależnego biegłego rewidenta z przeglądu jednostkowego sprawozdania finansowego za okres sześciu miesięcy zakończony dnia 30 czerwca 2015 roku**

### **Dla Rady Nadzorczej NN Investment Partners Towarzystwa Funduszy Inwestycyjnych S.A.**

1. Przeprowadziliśmy przegląd załączonego półrocznego jednostkowego sprawozdania finansowego NN Subfunduszu Perspektywa 2020 (do dnia 20 lipca 2015 roku działającego pod nazwą ING Subfundusz Perspektywa 2020) („Subfundusz”) wydzielonego w ramach NN Perspektywa Specjalistycznego Funduszu Inwestycyjnego Otwartego (do dnia 20 lipca 2015 roku działającego pod nazwą ING Perspektywa Specjalistyczny Fundusz Inwestycyjny Otwarty) („Fundusz”) z siedzibą w Warszawie, ul. Topiel 12, obejmującego wprowadzenie do jednostkowego sprawozdania finansowego, zestawienie lokat oraz bilans sporządzone na dzień 30 czerwca 2015 roku, rachunek wyniku z operacji oraz zestawienie zmian w aktywach netto za okres od dnia 1 stycznia 2015 roku do dnia 30 czerwca 2015 roku, noty objaśniające i informację dodatkową („jednostkowe sprawozdanie finansowe”).
2. Za rzetelność i jasność jednostkowego sprawozdania finansowego, jak również za jego sporządzenie zgodnie z wymagającymi zastosowania zasadami (polityką) rachunkowości oraz za prawidłowość ksiąg rachunkowych odpowiada Zarząd NN Investment Partners Towarzystwa Funduszy Inwestycyjnych S.A. („Towarzystwo”), towarzystwa funduszy inwestycyjnych zarządzającego Funduszem i reprezentującego Fundusz. Naszym zadaniem było wydanie, na podstawie przeglądu tego jednostkowego sprawozdania finansowego, raportu z przeglądu.
3. Przegląd przeprowadziliśmy stosownie do obowiązujących w Polsce przepisów prawa oraz Krajowych Standardów Rewizji Finansowej, wydanych przez Krajową Radę Biegłych Rewidentów w Polsce. Standardy nakładają na nas obowiązek zaplanowania i przeprowadzenia przeglądu w taki sposób, aby uzyskać umiarkowaną pewność, że sprawozdanie finansowe nie zawiera istotnych nieprawidłowości. Przeglądu dokonaliśmy głównie drogą analizy danych finansowych, wglądu w księgi rachunkowe oraz wykorzystania informacji uzyskanych od kierownictwa oraz personelu Towarzystwa. Zakres i metoda przeglądu sprawozdania finansowego istotnie różnią się od badań leżących u podstaw opinii wydawanej o zgodności z wymagającymi zastosowania zasadami (polityką) rachunkowości rocznego sprawozdania finansowego oraz o jego rzetelności i jasności. W rezultacie przegląd nie pozwala uzyskać wystarczającej pewności, że wszystkie istotne kwestie, które zostałyby zidentyfikowane w trakcie badania, zostały ujawnione, w związku z czym nie wydajemy opinii z badania.
4. Na podstawie przeprowadzonego przez nas przeglądu nie zidentyfikowaliśmy niczego, co nie pozwoliłoby na stwierdzenie, że załączone jednostkowe sprawozdanie finansowe jest zgodne z wymagającymi zastosowania zasadami (polityką) rachunkowości oraz że rzetelnie i jasno przedstawia, we wszystkich istotnych aspektach, sytuację majątkową i finansową Subfunduszu na dzień 30 czerwca 2015 roku oraz jego wynik z operacji za okres sześciu miesięcy zakończony dnia 30 czerwca 2015 roku zgodnie z zasadami rachunkowości określonymi w Ustawie z dnia 29 września 1994 roku o rachunkowości (Dz.U. 2013.330 z późniejszymi zmianami) i odpowiednio wydanymi na jej podstawie przepisami.



5. Do załączonego jednostkowego sprawozdania finansowego dołączono oświadczenie depozytariusza.

w imieniu  
Ernst & Young Audyt Polska spółka  
z ograniczoną odpowiedzialnością sp. k.  
Rondo ONZ 1, 00-124 Warszawa  
Nr ewidencyjny 130

Kluczowy Biegły Rewident



---

Dominik Januszewski  
Biegły Rewident  
Nr 9707

Ernst & Young Audyt Polska  
spółka z ograniczoną odpowiedzialnością  
spółka komandytowa  
Rondo ONZ 1, 00-124 Warszawa

Warszawa, dnia 28 sierpnia 2015 roku

## NN Subfundusz Perspektywa 2020

(działający uprzednio pod nazwą ING Subfundusz Perspektywa 2020)

Sprawozdanie finansowe za okres od 1 stycznia 2015 r. do 30 czerwca 2015 r.

### OŚWIADCZENIE ZARZĄDU

Zgodnie z wymogami art. 52 ust. 2 ustawy z dnia 29 września 1994 r. o rachunkowości (Dz.U. z 2013 r., poz.330) Zarząd NN Investment Partners Towarzystwa Funduszy Inwestycyjnych S.A. przedstawia sprawozdanie finansowe NN Subfunduszu Perspektywa 2020, na które składa się:

- 1) wprowadzenie do sprawozdania finansowego;
- 2) zestawienie lokat wg stanu na dzień 30 czerwca 2015 r. o wartości 35.313 tys. złotych;
- 3) bilans sporządzony na dzień 30 czerwca 2015 r., który wykazuje aktywa netto na sumę 36.227 tys. złotych;
- 4) rachunek wyniku z operacji za okres od 1 stycznia 2015 r. do 30 czerwca 2015 r. wykazujący stratę z operacji w kwocie 111 tys. złotych;
- 5) zestawienie zmian w aktywach netto za okres od 1 stycznia 2015 r. do 30 czerwca 2015 r. wykazujące zwiększenie stanu wartości aktywów netto o kwotę 8.505 tys. złotych;
- 6) noty objaśniające;
- 7) informacja dodatkowa.



Małgorzata Barska  
Prezes Zarządu



Leszek Jedlecki  
Wiceprezes Zarządu



Dariusz Korona  
Członek Zarządu



Gerardus Dashorst  
Członek Zarządu



Robert Bohynik  
Członek Zarządu



Izabela Kalinowska  
Dyrektor Departamentu Księgowości Funduszy

Warszawa, 28 sierpnia 2015 r.

**PÓŁROCZNE JEDNOSTKOWE SPRAWOZDANIE FINANSOWE**

**NN Subfundusz Perspektywa 2020**

(działający uprzednio pod nazwą ING Subfundusz Perspektywa 2020)

za okres od 1 stycznia 2015 r. do 30 czerwca 2015 r.

# WPROWADZENIE DO SPRAWOZDANIA FINANSOWEGO NN SUBFUNDUSZU PERSPEKTYWA 2020 (działającego uprzednio pod nazwą ING Subfundusz Perspektywa 2020)

Nazwa funduszu: **NN Perspektywa Specjalistyczny Fundusz Inwestycyjny Otwarty**  
Fundusz może używać nazwy w skróconym brzmieniu: NN Perspektywa SFIO  
do dnia 20 lipca 2015 r. działał pod nazwą ING Perspektywa SFIO

Typ funduszu: Fundusz inwestycyjny otwarty z wydzielonymi subfunduszami.  
NN Perspektywa SFIO posiada osobowość prawną. NN Subfundusz Perspektywa 2020 utworzony w ramach Funduszu nie posiada osobowości prawnej.

Data utworzenia: Decyzja Komisji Nadzoru Finansowego DFI/II/4033/6/9/11/12/U/KM z dnia 9 lutego 2012 r.

Okres na jaki został utworzony: Fundusz został utworzony na czas nieokreślony

Wpis do rejestru funduszy: 13 marca 2012 r. pod numerem RFi 716

NN Subfundusz Perspektywa 2020 jest jednym z sześciu Subfunduszy utworzonych na czas nieokreślony w ramach Funduszu (nazwa/skrót nazwy):

1. NN Subfundusz Perspektywa 2045 / NN Perspektywa 2045
2. NN Subfundusz Perspektywa 2040 / NN Perspektywa 2040
3. NN Subfundusz Perspektywa 2035 / NN Perspektywa 2035
4. NN Subfundusz Perspektywa 2030 / NN Perspektywa 2030
5. NN Subfundusz Perspektywa 2025 / NN Perspektywa 2025
6. NN Subfundusz Perspektywa 2020 / NN Perspektywa 2020

## Cel inwestycyjny, specjalizacja i stosowane ograniczenia inwestycyjne Subfunduszu

Subfundusze realizują indywidualną politykę inwestycyjną dzięki czemu Uczestnik, w ramach jednego Funduszu, może realizować różne cele inwestycyjne.

Głównym kryterium, którym kieruje się Fundusz, jest wzrost wartości aktywów Subfunduszu w horyzoncie inwestycyjnym wyznaczonym Datą Docelową. Przez Datę Docelową rozumie się rok kalendarzowy, w którym zrealizować się mają cele emerytalne dla Uczestników lub inne planowane przez nich cele finansowe. Datą docelową dla Subfunduszu jest rok 2020.

Aktywa Subfunduszu są inwestowane przede wszystkim w jednostki uczestnictwa funduszy zarządzanych przez Towarzystwo lub podmiot z grupy kapitałowej Towarzystwa, zarówno funduszy o charakterze akcyjnym jak i funduszy o charakterze dłużnym, dających możliwość inwestycji na rynku krajowym jak i zagranicznym. Docelowa alokacja aktywów Subfunduszu pomiędzy poszczególne klasy aktywów charakteryzujące się różnym poziomem ryzyka jest zmienna w czasie i dokonywana będzie z zachowaniem zasady stopniowej zmiany tej alokacji z instrumentów charakteryzujących się najwyższym poziomem ryzyka na rzecz bardziej konserwatywnej związanej z instrumentami o niższym poziomie ryzyka w miarę zbliżania się okresu funkcjonowania Subfunduszu do daty docelowej.

W początkowym okresie funkcjonowania Subfunduszu do 33% aktywów Subfunduszu będzie inwestowane w fundusze o charakterze akcyjnym, pozostała zaś część aktywów Subfunduszu inwestowana będzie w fundusze o charakterze dłużnym. W miarę upływu okresu funkcjonowania Subfunduszu do 91% aktywów Subfunduszu będzie inwestowane w fundusze o charakterze dłużnym.

Środki Subfunduszu inwestowane są zgodnie z następującymi zasadami dywersyfikacji lokat:

1. dłużne papiery wartościowe i Instrumenty Rynku Pieniężnego, w tym w szczególności krótkoterminowe papiery wartościowe emitowane, poręczone lub gwarantowane przez Skarb Państwa lub Narodowy Bank Polski (NBP) – do 50% wartości aktywów,
2. akcje, prawa do akcji, prawa poboru, warranty subskrypcyjne, kwity depozytowe i obligacje zamienne – do 30% wartości aktywów,
3. jednostki uczestnictwa funduszy inwestycyjnych otwartych, tytuły uczestnictwa funduszy zagranicznych lub instytucji wspólnego inwestowania z siedzibą za granicą - do 100% wartości aktywów,
4. jednostki uczestnictwa funduszy inwestycyjnych otwartych, tytuły uczestnictwa funduszy zagranicznych lub instytucji wspólnego inwestowania z siedzibą za granicą, których polityka inwestycyjna przewiduje lokowanie aktywów głównie w akcje – od 9% do 33% wartości aktywów,
5. jednostki uczestnictwa funduszy inwestycyjnych otwartych, tytuły uczestnictwa funduszy zagranicznych lub instytucji wspólnego inwestowania z siedzibą za granicą, których polityka inwestycyjna przewiduje lokowanie aktywów głównie w instrumenty dłużne – do 91% wartości aktywów,
6. depozyty – do 20% wartości aktywów,
7. dla lokat, o których mowa w pkt 1, 5 i 6 obowiązuje łącznie limit wskazany w pkt 5.
9. dla lokat, o których mowa w pkt 2 i 4 obowiązuje łącznie limit wskazany w pkt 4.
10. Subfundusz może lokować powyżej 35% wartości aktywów w papiery wartościowe emitowane, gwarantowane lub poręczone przez Skarb Państwa, z tym że obowiązany jest wtedy dokonywać lokat w papiery wartościowe lub instrumenty rynku pieniężnego co najmniej sześciu emisji a wartość żadnej z tych emisji nie może przekraczać 30% wartości aktywów.
11. Fundusz może lokować do 91% wartości aktywów Subfunduszu w jednostki uczestnictwa NN Subfunduszu Obligacji wyodrębnionego w ramach NN Parasol Funduszu Inwestycyjnego Otwartego.
12. Subfundusz może lokować powyżej 20%, ale nie więcej niż 50% wartości aktywów, w jednostki uczestnictwa:
  - 1) NN Subfunduszu Akcji wyodrębnionego w ramach NN Parasol FIO;
  - 2) NN Subfunduszu Gotówkowego wyodrębnionego w ramach NN Parasol FIO;

Alokacja aktywów pomiędzy poszczególne klasy aktywów będzie zmienna w poszczególnych okresach funkcjonowania Subfunduszu i będzie następująca: w latach 2011 – 2014:

- a) fundusze o charakterze akcyjnym oraz inne instrumenty o charakterze udziałowym – od 19% do 33%;
- b) fundusze o charakterze dłużnym oraz inne instrumenty o charakterze dłużnym i depozyty – od 67% do 81%;

w latach 2015 – 2020:

- a) fundusze o charakterze akcyjnym oraz inne instrumenty o charakterze udziałowym – od 9% do 23%;
- b) fundusze o charakterze dłużnym oraz inne instrumenty o charakterze dłużnym i depozyty – od 77% do 91%;

począwszy od 2021 roku:

- a) fundusze o charakterze akcyjnym oraz inne instrumenty o charakterze udziałowym – od 9% do 11%;
- b) fundusze o charakterze dłużnym oraz inne instrumenty o charakterze dłużnym i depozyty – od 89% do 91%;

Subfundusz nie ma określonego wzorca służącego do oceny efektywności inwestycji w jednostki uczestnictwa, odzwierciedlającego zachowanie się zmiennych rynkowych.

## Organ Funduszu

Firma: NN Investment Partners Towarzystwo Funduszy Inwestycyjnych Spółka Akcyjna (NN Investment Partners TFI, Towarzystwo)  
(do dnia 19 lipca 2015 r. działająca pod nazwą ING Towarzystwo Funduszy Inwestycyjnych Spółka Akcyjna)

Siedziba: Warszawa

Adres: ul. Topiel 12, 00-342 Warszawa

Sąd rejestrowy: Sąd Rejonowy dla m.st. W-wy XII Wydział Gospodarczy KRS

Numer: 0000039430

Data wpisu: 3 września 2001 r.

Kapitał zakładowy: 21.000.000 PLN

Towarzystwo jest spółką akcyjną prawa polskiego. Podmiotem dominującym oraz jedynym akcjonariuszem Towarzystwa jest NN Investment Partners International Holdings B.V. z siedzibą w Hadze w Holandii (wcześniej ING Investment Management). Do dnia 7 grudnia 2014 roku 100% kapitału akcyjnego Towarzystwa należało do spółki ING Investment Management (Polska) S.A., w której 100% akcji posiadało ING Investment Management (Europe) B.V.

W dniu 8 grudnia 2014 r. nastąpiło przejście spółki ING Investment Management (Polska) S.A. przez Towarzystwo (łączenie się przez przejęcie). Tym samym spółka ING Investment Management (Polska) S.A. została rozwiązana bez jej likwidacji. Towarzystwo wstąpiło z dniem 8 grudnia 2014 r. we wszelkie prawa i obowiązki spółki przejmowanej.

Do dnia połączenia, portfelem Funduszu zarządzała spółka ING Investment Management (Polska) S.A. Od dnia 8 grudnia 2014 r. za zarządzanie portfelami funduszy inwestycyjnych odpowiedzialne jest bezpośrednio NN Investment Partners TFI S.A. Powyższa zmiana nie wpłynęła na politykę inwestycyjną funduszy inwestycyjnych zarządzanych przez Towarzystwo oraz na skład osób odpowiedzialnych za podejmowanie decyzji inwestycyjnych dotyczących w/w portfeli.

## Okres sprawozdawczy

Sprawozdanie finansowe Subfunduszu obejmuje okres od 1 stycznia 2015 r. do 30 czerwca 2015 r.

Dane porównywalne obejmują okres roczny od 1 stycznia 2014 r. do 31 grudnia 2014 r. oraz odnośnie rachunku wyniku z operacji dane półroczne za okres od 1 stycznia 2014 r. do 30 czerwca 2014 r.

Dniem bilansowym jest 30 czerwca 2015 r.

## Założenie kontynuowania działalności przez Fundusz oraz Subfundusz

Sprawozdanie finansowe Subfunduszu zostało sporządzone przy założeniu kontynuowania działalności przez Fundusz oraz Subfundusz w dającej się przewidzieć przyszłości, tzn. w ciągu co najmniej 12 miesięcy od 30.06.2015 r. Nie istnieją okoliczności wskazujące na zagrożenie kontynuowania działalności Funduszu oraz Subfunduszu.

## Podmiot, który przeprowadził przegląd sprawozdania finansowego

Ernst & Young Audyt Polska spółka z ograniczoną odpowiedzialnością sp. k.

Adres: Rondo ONZ 1, 00-124 Warszawa

## Kategorie jednostek uczestnictwa i określenie cech je różnicujących

Charakterystyka jednostek uczestnictwa kategorii A:

- zbywane w ramach oferty podstawowej Funduszu. Jednostki uczestnictwa kategorii A są zbywane bezpośrednio przez Fundusz oraz za pośrednictwem wszystkich dystrybutorów.

- minimalna wysokość wpłat tytułem nabycia 200 zł w przypadku pierwszego nabycia oraz 50 zł w przypadku każdego następnego nabycia.

- w związku z nabywaniem, konwersją oraz zamianą jednostek uczestnictwa kategorii A Towarzystwo pobiera:

- opłatę dystrybucyjną w wysokości nie wyższej niż 4% wpłaty dokonanej przez nabywcę

- opłatę za konwersję / zamianę w wysokości nie wyższej niż 1% kwoty przeznaczonej na nabycie w funduszu lub subfunduszu docelowym.

- wynagrodzenie Towarzystwa – max. 1,3% wartości aktywów netto w skali roku

Charakterystyka jednostek uczestnictwa kategorii E (jednostki w całości odkupione w dniu 07.11.2013 r., ponownie zbyte w dn. 24.10.2014):

- zbywane wyłącznie w ramach programów inwestycyjnych, bezpośrednio przez Fundusz lub za pośrednictwem wybranych dystrybutorów oraz pod warunkiem oferowania programu przez Fundusz i zawarcia przez uczestnika umowy dodatkowej. Warunki zbywania jednostek uczestnictwa kategorii E określa umowa Pracowniczego Programu Inwestycyjnego (PPI) lub Pracowniczego Programu Emerytalnego (PPE).

- minimalna wysokość wpłat tytułem nabycia wynosi 0,01 zł.

- w związku z nabywaniem, konwersją oraz zamianą jednostek uczestnictwa kategorii E Towarzystwo pobiera:

- opłatę dystrybucyjną w wysokości nie wyższej niż 4% wpłaty dokonanej przez nabywcę

- opłatę za konwersję / zamianę w wysokości nie wyższej niż 1% kwoty przeznaczonej na nabycie w funduszu lub subfunduszu docelowym.

- wynagrodzenie Towarzystwa – max. 1% wartości aktywów netto w skali roku

Charakterystyka jednostek uczestnictwa kategorii F:

- zbywane wyłącznie w ramach programów inwestycyjnych, bezpośrednio przez Fundusz lub za pośrednictwem wybranych dystrybutorów oraz pod warunkiem oferowania programu przez Fundusz i zawarcia przez uczestnika umowy dodatkowej. Warunki zbywania kategorii F określa umowa PPI lub PPE.

- minimalna wysokość wpłat tytułem nabycia wynosi 0,01 zł.

- w związku z nabywaniem, konwersją oraz zamianą jednostek uczestnictwa kategorii F Towarzystwo pobiera:

- opłatę dystrybucyjną w wysokości nie wyższej niż 4% wpłaty dokonanej przez nabywcę

- opłatę za konwersję / zamianę w wysokości nie wyższej niż 1% kwoty przeznaczonej na nabycie w funduszu lub subfunduszu docelowym.

- wynagrodzenie Towarzystwa – max. 0,55% wartości aktywów netto w skali roku

Charakterystyka jednostek uczestnictwa kategorii K:

- zbywane wyłącznie w ramach IKE lub IKZE pod warunkiem zawarcia umowy IKE lub IKZE. Zbywane bezpośrednio przez Fundusz lub za pośrednictwem wybranych dystrybutorów. Warunki zbywania jednostek uczestnictwa kategorii K określa umowa IKE oraz umowy IKZE.

- minimalna wysokość wpłat tytułem nabycia wynosi 0,01 zł, z zastrzeżeniem, że umowa IKE lub IKZE mogą przewidywać wyższą minimalną wysokość wpłaty w przypadku pierwszego nabycia. W przypadku każdego następnego nabycia kategorii K jednorazowa minimalna łączna wpłata tytułem nabycia do Funduszu i innych funduszy inwestycyjnych zarządzanych przez Towarzystwo wynosi 50 zł.

- w związku z nabywaniem, konwersją, odkupieniem oraz zamianą jednostek uczestnictwa kategorii K Towarzystwo pobiera:

- opłatę dystrybucyjną w wysokości nie wyższej niż 4% wpłaty dokonanej przez nabywcę

- opłatę za konwersję / zamianę w wysokości nie wyższej niż 1% kwoty przeznaczonej na nabycie w funduszu lub subfunduszu docelowym.

- opłatę umorzeniową w wysokości nie wyższej niż 10% kwoty odkupienia przed opodatkowaniem, jednak nie mniej niż 100 zł. Opłata ta może być pobrana jedynie w pierwszym roku po zawarciu umowy IKE lub IKZE i nie może być pobierana z tytułu odkupienia w ramach konwersji lub zamiany.

- wynagrodzenie Towarzystwa – max. 1,25% wartości aktywów netto w skali roku

Charakterystyka jednostek uczestnictwa kategorii T:

- zbywane wyłącznie w ramach PPI lub PPE, bezpośrednio przez Fundusz lub za pośrednictwem wybranych dystrybutorów, pod warunkiem oferowania określonego programu przez Fundusz i zawarcia umowy PPI lub PPE. Warunki zbywania jednostek uczestnictwa kategorii T określa umowa PPI lub PPE.
- minimalna wysokość wpłat tytułem nabycia wynosi 0,01 zł.
- w związku z nabywaniem, konwersją oraz zamianą jednostek uczestnictwa kategorii T Towarzystwo pobiera:
  - opłatę dystrybucyjną w wysokości nie wyższej niż 4% wpłaty dokonanej przez nabywcę
  - opłatę za konwersję / zamianę w wysokości nie wyższej niż 1% kwoty przeznaczonej na nabycie w funduszu lub subfunduszu docelowym.
- wynagrodzenie Towarzystwa – max. 0,8% wartości aktywów netto w skali roku

Warszawa, 28 sierpnia 2015 r.

Dyrektor Departamentu Księgowości Funduszy

  
Izabela Kalinowska

# 1. ZESTAWIENIE LOKAT

## 1) Tabela główna (w tys.złotych)

Składniki lokat	30.06.2015			31.12.2014		
	wartość wg ceny nabycia	wartość na dzień bilansowy	% udział w aktywach	wartość wg ceny nabycia	wartość na dzień bilansowy	% udział w aktywach
Akcje	-	-	-	-	-	-
Warranty subskrypcyjne	-	-	-	-	-	-
Prawa do akcji	-	-	-	-	-	-
Prawa poboru	-	-	-	-	-	-
Kwity depozytowe	-	-	-	-	-	-
Listy zastawne	-	-	-	-	-	-
Dłużne papiery wartościowe	-	-	-	-	-	-
Instrumenty pochodne	-	-	-	-	-	-
Udziały w spółkach z ograniczoną odpowiedzialnością	-	-	-	-	-	-
Jednostki uczestnictwa	30 693	31 949	87,09	22 178	23 586	84,33
Certyfikaty inwestycyjne	-	-	-	-	-	-
Tytuły uczestnictwa emitowane przez instytucje wspólnego inwestowania mające siedzibę za granicą	3 265	3 364	9,17	2 754	2 815	10,06
Wierzytelności	-	-	-	-	-	-
Weksle	-	-	-	-	-	-
Depozyty	-	-	-	-	-	-
Waluty	-	-	-	-	-	-
Nieruchomości	-	-	-	-	-	-
Statki morskie	-	-	-	-	-	-
Inne	-	-	-	-	-	-
<b>RAZEM</b>	<b>33 958</b>	<b>35 313</b>	<b>96,26</b>	<b>13 387</b>	<b>13 931</b>	<b>96,52</b>

Warszawa, 28 sierpnia 2015 r.

Dyrektor Departamentu Księgowości Funduszy

  
Izabela Kalinowska

Zestawienie lokat należy analizować łącznie z notami objaśniającymi i informacją dodatkową, które stanowią integralną część sprawozdania finansowego

2) Tabele uzupełniające (w tys.złotych)

JEDNOSTKI UCZESTNICTWA I CERTYFIKATY INWESTYCYJNE

Lp.	Rodzaj rynku	Nazwa rynku	Nazwa i rodzaj funduszu	Liczba	Wartość wg ceny nabycia	Wartość na 30.06.2015	Udział w aktywach %
1.	nienotowane	nie dotyczy	NN Parasol FIO Subfundusz Akcji	7 981,740931	2 036	2 381	6,49
2.	nienotowane	nie dotyczy	NN Parasol FIO Subfundusz Gotówkowy	19 457,966006	4 898	5 004	13,64
3.	nienotowane	nie dotyczy	NN Parasol FIO Subfundusz Obligacji	68 121,689808	18 323	18 866	51,43
4.	nienotowane	nie dotyczy	NN Parasol FIO Subfundusz Średnich i Małych Spółek	4 938,809049	850	886	2,42
5.	nienotowane	nie dotyczy	NN Parasol FIO Subfundusz Selektynny	22 937,774068	1 671	1 784	4,86
6.	nienotowane	nie dotyczy	NN Parasol FIO Subfundusz Lokacyjny Plus	17 795,059017	2 113	2 146	5,85
7.	nienotowane	nie dotyczy	NN Parasol FIO Subfundusz Akcji Srodkowoeuropejskich	5 254,363511	802	882	2,40
<b>Razem jednostki uczestnictwa i certyfikaty inwestycyjne</b>				<b>30 693</b>	<b>31 949</b>	<b>31 949</b>	<b>87,09</b>

TYTULY UCZESTNICTWA EMITOWANE PRZEZ INSTYTUCJE WSPÓLNEGO INWESTOWANIA MAJĄCE SIEDZIBĘ ZA GRANICĄ

Lp.	Nazwa	Rodzaj rynku	Nazwa rynku	Nazwa emitenta	Kraj siedziby emitenta	Liczba	Wartość wg ceny nabycia	Wartość na 30.06.2015	Udział w aktywach %
1.	IEMIHCP LX - LU0546922427	nienotowane	nie dotyczy	NN (L) Emerging Markets Debt (Hard Ccy) (PLN) Hd »IC (SICAV)	Luksemburg	36,862	779	838	2,28
2.	IGHYICP LX - LU0546922856	nienotowane	nie dotyczy	NN (L) Global High Yield (PLN) Hd »IC (SICAV)	Luksemburg	37,779	1 244	1 253	3,42
3.	IEMICH LX - LU0679203504	nienotowane	nie dotyczy	NN (L) Emerging Markets Debt (Local Bond)(PLN) Hd »IC (SICAV)	Luksemburg	44,793	893	850	2,32
4.	INEUAIH LX - LU0430558287	nienotowane	nie dotyczy	NN (L) European High Dividend (PLN) Hd »IC (SICAV)	Luksemburg	3,086	95	118	0,32
5.	INGIPLI LX - LU0799797591	nienotowane	nie dotyczy	NN (L) Emerging Markets High Dividend Hd »IC (SICAV)	Luksemburg	0,057	2	1	0,00
6.	INGUPIH LX - LU0430559921	nienotowane	nie dotyczy	NN (L) US High Dividend (PLN) Hd »IC (SICAV)	Luksemburg	2,065	81	81	0,22
7.	INJPXIH LX - LU0430559251	nienotowane	nie dotyczy	NN (L) Japan Equity (PLN) Hd »IC (SICAV)	Luksemburg	2,623	88	125	0,34
8.	INNAAIH LX - LU0430559681	nienotowane	nie dotyczy	NN (L) Asia ex Japan High Dividend (PLN) Hd »IC (SICAV)	Luksemburg	3,590	83	98	0,27
<b>Razem tytuły uczestnictwa emitowane przez instytucje wspólnego inwestowania mające siedzibę za granicą</b>						<b>3 265</b>	<b>3 364</b>	<b>3 364</b>	<b>9,17</b>

3) Tabele dodatkowe

GWARANTOWANE SKŁADNIKI LOKAT

Nie dotyczy.

GRUPY KAPITAŁOWE, O KTÓRYCH MOWA W ART. 98 USTAWY O FUNDUSZACH INWESTYCYJNYCH

Nie dotyczy.

SKŁADNIKI LOKAT NABYTE OD PODMIOTÓW, O KTÓRYCH MOWA W ART.107 USTAWY O FUNDUSZACH INWESTYCYJNYCH

Nie dotyczy.

PAPIERY WARTOŚCIOWE EMITOWANE PRZEZ MIĘDZYNARODOWE INSTYTUCJE FINANSOWE, KTÓRYCH CZŁONKIEM JEST RP LUB PRZYNAJMNIEJ JEDNO Z PAŃSTW NALEŻĄCYCH DO OECD

Nie dotyczy.

Warszawa, 28 sierpnia 2015 r.

Dyrektor Departamentu Księgowości Funduszy

  
Izabela Kalinowska



## 2. BILANS

sporządzony na dzień 30 czerwca 2015 r.

(w tys. złotych z wyjątkiem liczby jednostek uczestnictwa i wartości aktywów netto na jednostkę uczestnictwa)

	30.06.2015	31.12.2014
I. Aktywa	<b>36 686</b>	<b>27 970</b>
1. Środki pieniężne i ich ekwiwalenty	1 116	1 336
2. Należności	257	233
3. Transakcje przy zobowiązaniu się drugiej strony do odkupu	-	-
4. Składniki lokat notowane na aktywnym rynku, w tym:	-	-
<i>dlużne papiery wartościowe</i>	-	-
5. Składniki lokat nienotowane na aktywnym rynku, w tym:	35 313	26 401
<i>dlużne papiery wartościowe</i>	-	-
6. Nieruchomości	-	-
7. Pozostałe aktywa	-	-
II. Zobowiązania	<b>459</b>	<b>248</b>
III. Aktywa netto (I-II)	<b>36 227</b>	<b>27 722</b>
IV. Kapitał funduszu	<b>34 723</b>	<b>26 107</b>
1. Kapitał wpłacony	85 020	58 747
2. Kapitał wypłacony (wielkość ujemna)	-50 297	-32 640
V. Dochody zatrzymane	<b>149</b>	<b>146</b>
1. Zakumulowane, nierozdysponowane przychody z lokat netto	40	38
2. Zakumulowany, nierozdysponowany zrealizowany zysk(strata) ze zbycia lokat	109	108
VI. Wzrost (spadek) wartości lokat w odniesieniu do ceny nabycia	<b>1 355</b>	<b>1 469</b>
VII. Kapitał funduszu i zakumulowany wynik z operacji (IV+V+/-VI)	<b>36 227</b>	<b>27 722</b>
Liczba jednostek uczestnictwa razem (w szt.)	304 496,933319	233 352,136183
Liczba jednostek uczestnictwa (w szt.) kategoria A	235 491,684747	208 393,164814
Liczba jednostek uczestnictwa (w szt.) kategoria E	30 720,635027	1,261770
Liczba jednostek uczestnictwa (w szt.) kategoria F	8 281,805100	6 377,069835
Liczba jednostek uczestnictwa (w szt.) kategoria K	13 060,807122	7 020,208947
Liczba jednostek uczestnictwa (w szt.) kategoria T	16 942,001323	11 560,430817
Wartość aktywów netto na jednostkę uczestnictwa kategorii A (w zł)	<b>118,75</b>	<b>118,66</b>
Wartość aktywów netto na jednostkę uczestnictwa kategorii E (w zł)	<b>119,01</b>	<b>118,74</b>
Wartość aktywów netto na jednostkę uczestnictwa kategorii F (w zł)	<b>120,35</b>	<b>119,82</b>
Wartość aktywów netto na jednostkę uczestnictwa kategorii K (w zł)	<b>119,51</b>	<b>119,21</b>
Wartość aktywów netto na jednostkę uczestnictwa kategorii T (w zł)	<b>120,94</b>	<b>120,46</b>

Warszawa, 28 sierpnia 2015 r.

Dyrektor Departamentu Księgowości Funduszy

  
Izabela Kalinowska

*Bilans należy analizować łącznie z notami objaśniającymi i informacją dodatkową, które stanowią integralną część sprawozdania finansowego.*

### 3. RACHUNEK WYNIKU Z OPERACJI

(w tys. złotych z wyjątkiem wyniku z operacji przypadającego na jednostkę uczestnictwa)

	01.01.2015 30.06.2015	01.01.2014 31.12.2014	01.01.2014 30.06.2014
I. Przychody z lokat	197	262	108
1. Dywidendy i inne udziały w zyskach	-	-	-
2. Przychody odsetkowe	7	15	4
3. Przychody związane z posiadaniem nieruchomości	-	-	-
4. Dodatnie saldo różnic kursowych	-	-	-
5. Pozostałe - przychody z tytułu premii inwestycyjnej	190	247	104
II. Koszty funduszu	195	245	102
1. Wynagrodzenie dla towarzystwa	194	244	101
2. Wynagrodzenia dla podmiotów prowadzących dystrybucję	-	-	-
3. Opłaty dla depozytariusza	-	-	-
4. Opłaty związane z prowadzeniem rejestru aktywów funduszu	-	-	-
5. Opłaty za zezwolenia oraz rejestracyjne	-	-	-
6. Usługi w zakresie rachunkowości	-	-	-
7. Usługi w zakresie zarządzania aktywami funduszu	-	-	-
8. Usługi prawne	-	-	-
9. Usługi wydawnicze, w tym poligraficzne	-	-	-
10. Koszty odsetkowe	-	-	-
11. Koszty związane z posiadaniem nieruchomości	-	-	-
12. Ujemne saldo różnic kursowych	-	-	-
13. Pozostałe	1	1	1
III. Koszty pokrywane przez towarzystwo	0	0	0
IV. Koszty funduszu netto (II-III)	195	245	102
V. Przychody z lokat netto (I-IV)	2	17	6
VI. Zrealizowany i niezrealizowany zysk (strata)	-113	943	583
1. Zrealizowany zysk (strata) ze zbycia lokat, w tym:	1	18	10
z tytułu różnic kursowych	-	-	-
2. Wzrost (spadek) niezrealizowanego zysku (straty) z wyceny lokat, w tym:	-114	925	573
z tytułu różnic kursowych	-	-	-
VII. Wynik z operacji (V±VI)	-111	960	589
Wynik z operacji w podziale na kategorie jednostek uczestnictwa (w zł):			
jednostki uczestnictwa kategorii A	-0,22	4,06	3,60
jednostki uczestnictwa kategorii E	-0,65	-0,05*)	-
jednostki uczestnictwa kategorii F	-1,27	4,68	4,00
jednostki uczestnictwa kategorii K	-0,72	4,35	3,78
jednostki uczestnictwa kategorii T	-1,14	4,59	3,94

Warszawa, 28 sierpnia 2015 r.

Dyrektor Departamentu Księgowości Funduszy

  
Izabela Kalinowska

\*) do wyliczenia podanych wartości została uwzględniona cena jednostki uczestnictwa, według której nastąpiło pierwsze zbycie danej kategorii

Rachunek wyniku z operacji należy analizować łącznie z notami objaśniającymi i informacją dodatkową, które stanowią integralną część sprawozdania finansowego.

#### 4. ZESTAWIENIE ZMIAN W AKTYWACH NETTO

(w tys.złotych z wyjątkiem liczby jednostek uczestnictwa)

	01.01.2015	01.01.2014
	30.06.2015	31.12.2014
<b>I. Zmiana Wartości Aktywów Netto</b>		
1. Wartość aktywów netto na koniec poprzedniego okresu sprawozdawczego	27 722	14 199
2. Wynik z operacji za okres sprawozdawczy (razem), w tym:	-111	960
a) przychody z lokat netto,	2	17
b) zrealizowany zysk (strata) ze zbycia lokat,	1	18
c) wzrost (spadek) niezrealizowanego zysku (straty) z wyceny lokat	-114	925
3. Zmiana w aktywach netto z tytułu wyniku z operacji	-111	960
4. Dystrybucja dochodów funduszu (razem)	-	-
a) z przychodów z lokat netto,	-	-
b) ze zrealizowanego zysku ze zbycia lokat	-	-
c) z przychodów ze zbycia lokat	-	-
5. Zmiany w kapitale w okresie sprawozdawczym (razem), w tym:	8 616	12 563
a) zmiana kapitału wpłaconego (powiększenie kapitału z tytułu zbytych j.u.)	26 273	37 473
b) zmiana kapitału wpłaconego (zmniejszenie kapitału z tytułu odkupionych j.u.)	17 657	24 910
6. Łączna zmiana aktywów netto w okresie sprawozdawczym (3-4+5)	8 505	13 523
7. Wartość aktywów netto na koniec okresu sprawozdawczego	36 227	27 722
8. Średnia wartość aktywów netto w okresie sprawozdawczym	32 319	19 676
<b>II. Zmiana liczby jednostek uczestnictwa</b>		
	01.01.2015	01.01.2014
	30.06.2015	31.12.2014
1. Zmiana liczby jednostek uczestnictwa w okresie sprawozdawczym, w tym:	71 144,797136	107 451,306831
a) liczba zbytych jednostek uczestnictwa	217 759,764890	319 495,127918
- jednostki kategorii A	169 181,648374	303 044,951003
- jednostki kategorii E	31 798,383511	1,261770
- jednostki kategorii F	2 256,583168	4 872,779847
- jednostki kategorii K	7 582,337631	6 366,770496
- jednostki kategorii T	6 940,812206	5 209,364802
b) liczba odkupionych jednostek uczestnictwa	146 614,967754	212 043,821087
- jednostki kategorii A	142 083,128441	211 026,987898
- jednostki kategorii E	1 079,010254	0,000000
- jednostki kategorii F	351,847903	81,690299
- jednostki kategorii K	1 541,739456	858,626762
- jednostki kategorii T	1 559,241700	76,516128
c) saldo zmian liczby jednostek uczestnictwa	71 144,797136	107 451,306831
- jednostki kategorii A	27 098,519933	92 017,963105
- jednostki kategorii E	30 719,373257	1,261770
- jednostki kategorii F	1 904,735265	4 791,089548
- jednostki kategorii K	6 040,598175	5 508,143734
- jednostki kategorii T	5 381,570506	5 132,848674
2. Liczba jednostek uczestnictwa narastająco od początku działalności funduszu, w tym:	304 496,933319	233 352,136183
a) liczba zbytych jednostek uczestnictwa	733 281,754313	515 521,989423
- jednostki kategorii A	658 102,980663	488 921,332289
- jednostki kategorii E	31 822,662925	24,279414
- jednostki kategorii F	8 715,343302	6 458,760134
- jednostki kategorii K	16 058,950928	8 476,613297
- jednostki kategorii T	18 581,816495	11 641,004289
b) liczba odkupionych jednostek uczestnictwa	428 784,820994	282 169,853240
- jednostki kategorii A	422 611,295916	280 528,167475
- jednostki kategorii E	1 102,027898	23,017644
- jednostki kategorii F	433,538202	81,690299
- jednostki kategorii K	2 998,143806	1 456,404350
- jednostki kategorii T	1 639,815172	80,573472
c) saldo zmian liczby jednostek uczestnictwa	304 496,933319	233 352,136183
- jednostki kategorii A	235 491,684747	208 393,164814
- jednostki kategorii E	30 720,635027	1,261770
- jednostki kategorii F	8 281,805100	6 377,069835
- jednostki kategorii K	13 060,807122	7 020,208947
- jednostki kategorii T	16 942,001323	11 560,430817
<b>III. Zmiana wartości aktywów netto na jednostkę uczestnictwa</b>		
	01.01.2015	01.01.2014
	30.06.2015	31.12.2014
1. Wartość aktywów netto na jednostkę uczestnictwa na koniec poprzedniego okresu sprawozdawczego		
- jednostki kategorii A	118,66	112,72
- jednostki kategorii E	118,74	118,81*)
- jednostki kategorii F	119,82	112,97
- jednostki kategorii K	119,21	112,85
- jednostki kategorii T	120,46	113,69

\*) wartość według której nastąpiło ponowne zbycie kategorii E w dniu 24.10.2014 r. (w całości odkupione w dn. 07.11.2013 r.)

	01.01.2015 30.06.2015	01.01.2014 31.12.2014
2. Wartość aktywów netto na jednostkę uczestnictwa na koniec okresu sprawozdawczego		
- jednostki kategorii A	118,75	118,66
- jednostki kategorii E	119,01	118,74
- jednostki kategorii F	120,35	119,82
- jednostki kategorii K	119,51	119,21
- jednostki kategorii T	120,94	120,46
3. Procentowa zmiana wartości aktywów netto na jednostkę uczestnictwa w okresie sprawozdawczym (wyrażona w stosunku rocznym)		
- jednostki kategorii A	0,15%	5,27%
- jednostki kategorii E	0,46%	-0,32%*)
- jednostki kategorii F	0,89%	6,06%
- jednostki kategorii K	0,51%	5,64%
- jednostki kategorii T	0,80%	5,95%
4. Minimalna wartość aktywów netto na jednostkę uczestnictwa		
- jednostki kategorii A w dniu	118,36 2015-06-17	111,16 2014-01-31
- jednostki kategorii E w dniu	118,61 2015-06-17	116,85 2014-12-16
- jednostki kategorii F w dniu	119,93 2015-06-17	111,47 2014-01-31
- jednostki kategorii K w dniu	119,10 2015-06-17	111,32 2014-01-31
- jednostki kategorii T w dniu	120,52 2015-06-17	112,18 2014-01-31
5. Maksymalna wartość aktywów netto na jednostkę uczestnictwa		
- jednostki kategorii A w dniach	121,46 2015-04-09 2015-04-16	119,97 2014-11-28 -
- jednostki kategorii E w dniu	121,64 2015-04-16	120,01 2014-11-28
- jednostki kategorii F w dniu	122,93 2015-04-27	121,06 2014-11-28
- jednostki kategorii K w dniu	122,15 2015-04-16	120,49 2014-11-28
- jednostki kategorii T w dniu	123,55 2015-04-27	121,72 2014-11-28
6. Wartość aktywów netto na jednostkę uczestnictwa według ostatniej wyceny w okresie sprawozdawczym		
- jednostki kategorii A w dniu	118,75 2015-06-30	118,73 2014-12-30
- jednostki kategorii E w dniu	119,01 2015-06-30	118,81 2014-12-30
- jednostki kategorii F w dniu	120,35 2015-06-30	119,88 2014-12-30
- jednostki kategorii K w dniu	119,51 2015-06-30	119,28 2014-12-30
- jednostki kategorii T w dniu	120,94 2015-06-30	120,53 2014-12-30

	01.01.2015 30.06.2015	01.01.2014 31.12.2014
<b>IV. Procentowy udział kosztów funduszu w średniej wartości aktywów netto, w tym:</b>	<b>1,22%</b>	<b>1,25%</b>
1. Procentowy udział wynagrodzenia dla Towarzystwa	1,21%	1,24%
2. Procentowy udział wynagrodzenia dla podmiotów prowadzących dystrybucję	-	-
3. Procentowy udział opłat dla depozytariusza	-	-
4. Procentowy udział opłat związanych z prowadzeniem rejestru aktywów funduszu	-	-
5. Procentowy udział opłat za usługi w zakresie rachunkowości	-	-
6. Procentowy udział opłat za usługi w zakresie zarządzania aktywami funduszu	-	-

\*) zmiana wyrażona w stosunku rocznym liczona dla jednostki kategorii E od 24.10.2014 r.

Warszawa, 28 sierpnia 2015 r.

Dyrektor Departamentu Księgowości Funduszy

  
Izabela Kalinowska

Zestawienie zmian w aktywach netto należy analizować łącznie z notami objaśniającymi i informacją dodatkową, które stanowią integralną część sprawozdania finansowego.

## 5. NOTY OBJAŚNIAJĄCE

### NOTA 1

#### POLITYKA RACHUNKOWOŚCI SUBFUNDUSZU

Działalność Subfunduszu regulują następujące przepisy prawne:

Ustawa z dnia 29.09.1994 r. o rachunkowości (Dz.U. z 2013 r., poz.330)

Ustawa z dnia 27.05.2004 r. o funduszach inwestycyjnych (Dz.U. z 2004 r. nr 146 poz.1546 ze zm.)

Rozporządzenie Ministra Finansów z dnia 24.12.2007 r. w sprawie szczególnych zasad rachunkowości funduszy inwestycyjnych (Dz.U. z 2007 r. nr 249 poz.1859) zwane dalej Rozporządzeniem.

#### 1) UJAWNIANIE I PREZENTACJA INFORMACJI W SPRAWOZDANIU FINANSOWYM

Sprawozdanie finansowe jest sporządzone w języku polskim i w walucie polskiej.

Informacje zawarte w sprawozdaniu finansowym wykazane są w tysiącach złotych, z wyjątkiem wartości aktywów netto na jednostkę uczestnictwa. Jeżeli charakter i istotność danej pozycji wymaga innej dokładności - fakt ten odnotowany jest w notach objaśniających albo informacji dodatkowej.

Na dzień bilansowy ustalono wynik z operacji Subfunduszu, obejmujący:

- 1) przychody z lokat netto - stanowiące różnicę pomiędzy przychodami z lokat a kosztami Subfunduszu netto;
- 2) zrealizowany zysk (stratę) ze zbycia lokat i niezrealizowany zysk (stratę) z wyceny lokat.

Na dzień bilansowy przyjęto metody wyceny stosowane w dniu wyceny.

Sprawozdanie obejmuje wprowadzenie do sprawozdania finansowego Subfunduszu, zestawienie lokat, bilans, rachunek wyniku z operacji, zestawienie zmian w aktywach netto, noty objaśniające i informacje dodatkową.

#### 2) UJMOWANIE W KSIĘGACH RACHUNKOWYCH OPERACJI DOTYCZĄCYCH SUBFUNDUSZU

Księgi rachunkowe dla NN Perspektywa SFIO z wydzielonymi subfunduszami prowadzi się oddzielnie dla każdego subfunduszu.

1. Operacje dotyczące Subfunduszu ujmuje się w księgach rachunkowych w okresie, którego dotyczą.
2. Nabyte składniki lokat ujmuje się w księgach rachunkowych według ceny nabycia obejmującej prowizję maklerską.
3. Składniki lokat nabyte nieodpłatnie posiadają cenę nabycia równą zeru.
4. Składniki lokat otrzymane w zamian za inne składniki mają cenę nabycia wynikającą z ceny nabycia tych składników lokat, w zamian za które zostały otrzymane, skorygowaną o ewentualne dopłaty lub otrzymane przychody pieniężne.
5. Zmianę wartości nominalnej nabytych składników lokat, nie powodującą zmiany wysokości kapitału zakładowego emitenta, ujmuje się w ewidencji analitycznej, w której dokonuje się zmiany liczby posiadanych instrumentów oraz jednostkowej ceny nabycia.
6. Zysk lub stratę ze zbycia lokat wylicza się metodą HIFO (najdroższe sprzedaje się jako pierwsze), a w przypadku składników wycenianych w wysokości skorygowanej ceny nabycia – oszacowanej przy zastosowaniu efektywnej stopy procentowej, najwyższej bieżącej wartości księgowej (nie stosuje się do składników lokat będących przedmiotem transakcji, o których mowa w §27 i 28 Rozporządzenia).
7. Zysk lub stratę ze zbycia walut wylicza się zgodnie z pkt. 6.
8. W przypadku gdy jednego dnia dokonane są transakcje zbycia i nabycia danego składnika lokat, w pierwszej kolejności ujmuje się nabycie składnika.
9. Należną dywidendę od funduszu notowanego na aktywnym rynku ujmuje się w księgach rachunkowych w dniu, w którym na potrzeby wyceny danego funduszu wykorzystany jest po raz pierwszy kurs nieuwzględniający wartości tego prawa.
10. Należną dywidendę od funduszu nienotowanego na aktywnym rynku ujmuje się w księgach rachunkowych w dniu, następnym po dniu ustalenia tego prawa.
11. Niezrealizowany zysk/ strata z wyceny lokat wpływa na wzrost/ spadek wyniku z operacji.
12. Nabycie / zbycie składników lokat przez Subfundusz ujmuje się w księgach rachunkowych w dacie zawarcia umowy.
13. Składniki lokat nabyte/ zbyte, dla których brak jest potwierdzenia zawarcia transakcji, uwzględnia się w najbliższej wycenie aktywów Subfunduszu i ustaleniu jego zobowiązań.
14. Jeżeli transakcja kupna/sprzedaży składnika lokat w wyniku braku potwierdzenia została ujęta w księgach rachunkowych w następnym dniu po dniu zawarcia transakcji wynikającym z pierwotnego dokumentu, to w przypadku składników lokat wycenianych w skorygowanej cenie nabycia, oszacowanej przy zastosowaniu efektywnej stopy procentowej, do wyceny przyjmuje się wszystkie parametry wynikające z umowy kupna/sprzedaży, a przede wszystkim datę nabycia, rozliczenia (daty przepływów pieniężnych).
15. Operacje dotyczące Subfunduszu ujmuje się w walucie, w której są wyrażone, a także w walucie polskiej po przeliczeniu wg średniego kursu NBP ustalonego dla danej waluty na dzień ujęcia tych operacji w księgach Subfunduszu. Jeżeli operacje dot. Subfunduszu są wyrażone w walutach, dla których NBP nie ustala kursu – ich wartość określa się w relacji do euro.
16. Środki w walucie nabyte przez Subfundusz w celu rozliczenia transakcji kupna papierów wartościowych denominowanych w walucie obcej nie stanowią lokat Subfunduszu a ich ujęcie w księgach następuje w dacie rozliczenia transakcji nabycia waluty.
17. Zobowiązania i należności Subfunduszu wynikające z zawartych transakcji kupna lub sprzedaży waluty w związku z rozliczeniami walutowymi kupna lub sprzedaży papierów wartościowych wycenia się od dnia zawarcia transakcji (forward walutowy) według średniego kursu NBP dla danej waluty.
18. Przychody z lokat obejmują w szczególności:
  - a) Dywidendy i inne udziały w zyskach.
  - b) Przychody odsetkowe (przychody odsetkowe od dłużnych papierów wartościowych, wycenianych w wartości godziwej, nalicza się zgodnie z zasadami ustalonymi przez emitenta; przychody odsetkowe od lokat bankowych nalicza się przy zastosowaniu efektywnej stopy procentowej).
  - c) Dodatnie saldo różnic kursowych powstałe w wyniku wyceny środków pieniężnych, należności oraz zobowiązań w walutach obcych.
19. Koszty Subfunduszu obejmują w szczególności:
  - a) Koszty odsetkowe (koszty odsetkowe z tyt. kredytów i pożyczek zaciągniętych przez Fundusz rozlicza się w czasie przy zastosowaniu efektywnej stopy procentowej).
  - b) Ujemne saldo różnic kursowych powstałe w związku z wyceną środków pieniężnych, należności oraz zobowiązań w walutach obcych.
20. Odsetki naliczone oraz należne od środków pieniężnych na rachunkach bankowych oraz lokat terminowych powiększają wartość aktywów Funduszu w dniu wyceny.
21. W każdym dniu wyceny tworzy się rezerwę na przewidywane wydatki. Płatności z tytułu kosztów operacyjnych zmniejszają uprzednio utworzoną rezerwę. Limitowane koszty operacyjne są ujmowane w wysokości nie przekraczającej maksymalnego limitu rezerw. Rezerwa naliczana jest każdego dnia wyceny od wartości aktywów netto z poprzedniego dnia wyceny skorygowanej o zmiany w kapitale wpłaconym i odkupionym. Towarzystwo z własnych środków, w tym z wynagrodzenia, pokrywa koszty operacyjne Subfunduszu.
22. Towarzystwo z tytułu administracji i zarządzania Subfunduszem pobiera na koniec każdego miesiąca wynagrodzenie równe kwocie naliczonej od wartości aktywów netto Subfunduszu przypadających na jednostki uczestnictwa danej kategorii w danym dniu.
23. Towarzystwo pobiera opłatę dystrybucyjną, opłatę za konwersję oraz opłatę umorzeniową (wysokość opłaty zgodnie ze statutem Funduszu). Opłaty te stanowią zobowiązanie Funduszu wobec TFI – nie są ujmowane w przychodach i kosztach.

24. Koszty związane bezpośrednio z funkcjonowaniem Subfunduszu pokrywane są w całości z aktywów Subfunduszu. Jeżeli koszty obciążają Fundusz w całości - partycypację danego Subfunduszu w tych kosztach oblicza się na podstawie stosunku Wartości Aktywów Netto(WAN) Subfunduszu do WAN Funduszu na dzień wyceny poprzedzający dzień ujęcia zobowiązania w księgach rachunkowych Funduszu. W przypadku gdy Fundusz zawiera umowę zbycia/nabycia składników lokat dotyczącą więcej niż jednego Subfunduszu, to koszty takiej transakcji obciążają te Subfundusze proporcjonalnie do udziału wartości transakcji danego Subfunduszu w wartości transakcji ogółem.
25. Dniem wprowadzenia do ksiąg zmiany kapitału wpłaconego lub wypłaconego jest dzień ujęcia zbycia lub odkupienia jednostek uczestnictwa w odpowiednim subrejestrze (z tym, że na potrzeby określenia wartości aktywów netto na jednostkę uczestnictwa w określonym dniu wyceny nie uwzględnia się zmian w kapitale wpłaconym i wypłaconym wynikających z zapisów w subrejestrze uczestników Subfunduszu w dniu wyceny).
26. Wszystkie zobowiązania związane z nabywaniem i umarzaniem JU wyrażane są w kwocie wymagającej zapłaty.
27. JU podlegają odkupieniu w kolejności określonej, według metody FIFO, co oznacza, że jako pierwsze odkupywane są JU zapisane wg najwyższej ceny JU w danym rejestrze uczestnika.

### 3) METODY WYCENY AKTYWÓW

#### I. Wycena aktywów Funduszu, ustalenie zobowiązań i wyniku z operacji

Dniem wyceny jest dzień, na który przypada zwyczajna sesja na Gieldzie Papierów Wartościowych w Warszawie, nazywanej dalej GPW.

W Dniu wyceny oraz na dzień sporządzenia sprawozdania finansowego Fundusz dokonuje wyceny aktywów Funduszu oraz wyceny aktywów Subfunduszu, ustalenia wartości zobowiązań Funduszu oraz zobowiązań Funduszu związanych z funkcjonowaniem Subfunduszu, ustalenia wartości aktywów netto Funduszu oraz ustalenia wartości aktywów netto Subfunduszu, ustalenia wartości aktywów netto Subfunduszu na jednostkę uczestnictwa, a także ustalenia ceny zbycia i odkupienia jednostek uczestnictwa Subfunduszu.

Wartość aktywów Funduszu stanowi suma wartości aktywów Subfunduszu i wartości aktywów innych Subfunduszy. Wartość aktywów netto Funduszu stanowi suma wartości aktywów netto Subfunduszu i wartości aktywów netto innych Subfunduszy.

Aktywa Funduszu wycenia się, a zobowiązania ustala się według wiarygodnie oszacowanej wartości godziwej z zastrzeżeniem § 25 ust.1 pkt 1 oraz § 26-28 Rozporządzenia.

Wartość godziwą składników lokat notowanych na aktywnym rynku wyznacza się w oparciu o kursy z godziny 23:00 czasu polskiego w dniu wyceny.

#### II. Wycena składników lokat notowanych na aktywnym rynku

1. Zgodnie z postanowieniami niniejszego punktu wyceniane są następujące składniki lokat notowanych na aktywnym rynku:
  - 1) akcje,
  - 2) warianty subskrypcyjne,
  - 3) prawa do akcji,
  - 4) prawa poboru,
  - 5) kwity depozytowe,
  - 6) listy zastawne,
  - 7) dłużne papiery wartościowe,
  - 8) instrumenty pochodne,
  - 9) certyfikaty inwestycyjne,
  - 10) tytuły uczestnictwa emitowane przez fundusze zagraniczne lub instytucje wspólnego inwestowania mające siedzibę za granicą,
  - 11) instrumenty rynku pieniężnego.
2. Wartość godziwą składników lokat wymienionych w pkt.1 notowanych na aktywnym rynku, jeżeli dzień wyceny jest zwykłym dniem dokonywania transakcji na danym rynku, wyznacza się według ostatniego dostępnego kursu zamknięcia ustalonego na aktywnym rynku, a w przypadku jego braku – innej, stanowiącej jego odpowiednik wartości ustalonej do godziny 23:00 na aktywnym rynku w dniu wyceny.
3. Jeżeli wolumen obrotów na danym składniku lokat był znacząco niski, albo na danym składniku lokat nie zawarto żadnej transakcji, to ostatni dostępny kurs ustalony zgodnie z pkt.2 jest korygowany zgodnie z metodami określonymi w pkt. 5 (chyba, że dostępny jest kurs z sesji fixingowej z dnia wyceny).
4. Wartość godziwą składników lokat wymienionych w ust. 1 notowanych na aktywnym rynku, jeżeli dzień wyceny nie jest zwykłym dniem dokonywania transakcji na danym rynku, wyznacza się według ostatniego dostępnego kursu zamknięcia ustalonego na aktywnym rynku, a w przypadku jego braku – innej, stanowiącej jego odpowiednik wartości, ustalonego w poprzednim dniu wyceny, skorygowanego zgodnie z zasadami określonymi w ust. 5.
5. W przypadkach, o których mowa w ust. 3 i 4 stosuje się poniższe metody wyznaczania wartości godziwej:
  - 1) przyjmuje się wartość wyznaczoną zgodnie z pkt. 2 na innym aktywnym rynku, z tym, że o wyborze takiego rynku decyduje wysokość wolumenu obrotu w dniu wyceny. W przypadku, gdy na innych aktywnych rynkach wysokość wolumenu obrotu w dniu wyceny jest identyczna, to do wyceny przyjmuje się cenę z rynku o wyższej wartości obrotu na ten dzień.
  - 2) jeżeli niedostępne są wartości wyznaczone zgodnie z pkt 1) a na rynku głównym dostępne są informacje o złożonych w dniu wyceny ofertach, to stosuje się średnią arytmetyczną z najlepszych ofert kupna i sprzedaży, z tym, że uwzględnienie wyłącznie oferty sprzedaży jest niedopuszczalne. W przypadku, gdy nie jest możliwe wyliczenie średniej ze względu na brak ofert sprzedaży uwzględnienie samych ofert kupna jest dopuszczalne. Jeżeli w dniu wyceny na rynku głównym oferty nie są dostępne, to do wyceny stosuje się średnią arytmetyczną z najlepszych ofert kupna i sprzedaży z innego aktywnego rynku, z tym że o wyborze takiego rynku decyduje wielkość obrotu danym składnikiem w poprzednim miesiącu.
  - 3) jeżeli niedostępne są wartości wyznaczone zgodnie z pkt 1)-2) to do wyceny przyjmuje się wartość oszacowaną przez Bloomberg Generic (w pierwszej kolejności) lub Bloomberg Fair Value (w drugiej kolejności), a jeżeli oszacowania te nie są dostępne – stosuje się wartość oszacowaną przez wyspecjalizowaną niezależną jednostkę świadczącą tego rodzaju usługi, o ile możliwe jest rzetelne oszacowanie przez tę jednostkę przepływów pieniężnych związanych z tym składnikiem, przy czym jednostką taką uznaje się za niezależną, jeżeli nie jest emitentem danego składnika lokat i nie jest podmiotem zależnym od Towarzystwa.
  - 4) jeżeli niedostępne są wartości wyznaczone zgodnie z pkt 1)-3) to stosuje się wycenę w oparciu o publicznie ogłoszoną na aktywnym rynku cenę nieróżniącą się istotnie składnika, w szczególności o podobnej konstrukcji prawnej i celu ekonomicznym.
6. W przypadku składników lokat będących przedmiotem obrotu na więcej niż jednym aktywnym rynku, wartością godziwą jest kurs ustalony na rynku głównym, ustalany zgodnie z poniższymi zasadami:
  - 1) wyboru rynku głównego dokonuje się na koniec każdego kolejnego miesiąca kalendarzowego.
  - 2) kryterium wyboru rynku głównego jest skumulowany wolumen obrotu na danym składniku lokat w okresie ostatniego pełnego miesiąca kalendarzowego.
  - 3) w przypadku gdy składnik lokat notowany jest jednocześnie na aktywnym rynku na terytorium Rzeczypospolitej Polskiej i za granicą kryterium wyboru rynku głównego jest możliwość dokonania przez Fundusz transakcji na danym rynku;
  - 4) w przypadku, gdy papier wartościowy nowej emisji jest wprowadzony do obrotu w momencie, który nie pozwala na dokonanie porównania w pełnym okresie wskazanym w pkt 2) to ustalenie rynku głównego następuje:
    - a) poprzez porównanie obrotów z poszczególnych rynków od dnia rozpoczęcia notowań do końca okresu porównawczego lub,
    - b) w przypadku, gdy rozpoczyna się obrót papierem wartościowym, wybór rynku dokonywany jest poprzez porównanie obrotów na poszczególnych rynkach w dniu pierwszego notowania.

7. RYNEK AKTYWNY to rynek spełniający łącznie następujące kryteria:
  - 1) instrumenty będące przedmiotem obrotu na rynku są jednorodne,
  - 2) zazwyczaj w każdym momencie występują zainteresowani nabywcy i sprzedawcy,
  - 3) ceny podawane są do publicznej wiadomości.
8. Razem z comiesięcznym ustalaniem rynku głównego, Towarzystwo i Depozytariusz badają aktywność rynku dla każdego składnika lokat. Jeżeli przez badany miesiąc był dostępny kurs transakcyjny (lub fixingowy) lub dostępna była regularnie informacja o ofertach kupna sprzedaży, to uznaje się, że rynek dla danego składnika lokat jest aktywny.

### III. Wycena składników lokat nienotowanych na aktywnym rynku

1. Zgodnie z postanowieniami niniejszego punktu wyceniane są następujące składniki lokat nienotowanych na aktywnym rynku:
  - 1) akcje,
  - 2) warranty subskrypcyjne,
  - 3) prawa do akcji,
  - 4) prawa poboru,
  - 5) kwity depozytowe,
  - 6) instrumenty pochodne,
  - 7) listy zastawne,
  - 8) dłużne papiery wartościowe,
  - 9) jednostki uczestnictwa,
  - 10) certyfikaty inwestycyjne,
  - 11) tytuły uczestnictwa emitowane przez fundusze zagraniczne lub instytucje wspólnego inwestowania mające siedzibę za granicą,
  - 12) depozyty,
  - 13) waluty nie będące depozytami,
  - 14) instrumenty rynku pieniężnego.
2. Wartość składników lokat wymienionych w ust. 1 nienotowanych na aktywnym rynku wyznacza się, z zastrzeżeniem pkt IV ust. 4 i 5, w następujący sposób:
  - 1) w przypadku dłużnych papierów wartościowych, listów zastawnych oraz instrumentów rynku pieniężnego będących papierami wartościowymi – według skorygowanej ceny nabycia, oszacowanej przy zastosowaniu efektywnej stopy procentowej, z uwzględnieniem potencjalnych odpisów z tytułu trwałej utraty wartości, jeżeli ich utworzenie okaże się konieczne. Skutek wyceny oszacowanej przy zastosowaniu efektywnej stopy procentowej zalicza się odpowiednio do przychodów odsetkowych lub kosztów odsetkowych, natomiast wysokość odpisów z tytułu trwałej utraty wartości zalicza się w ciężar pozostałych kosztów Funduszu
  - 2) dłużne papiery wartościowe zawierające wbudowane instrumenty pochodne:
    - a) w przypadku, gdy wbudowane instrumenty pochodne są ściśle powiązane z wycenianym papierem dłużnym to wartość całego instrumentu finansowego będzie wyznaczana przy zastosowaniu odpowiedniego dla danego instrumentu finansowego modelu wyceny uwzględniając w swojej konstrukcji modele wyceny poszczególnych wbudowanych instrumentów pochodnych, zgodnie z pkt V.
    - b) w przypadku, gdy wbudowane instrumenty pochodne nie są ściśle powiązane z wycenianym papierem dłużnym, wówczas wartość wycenianego instrumentu finansowego będzie stanowił sumę wartości dłużnego papieru wartościowego (bez wbudowanych instrumentów pochodnych) wyznaczonej przy uwzględnieniu efektywnej stopy procentowej oraz wartości wbudowanych instrumentów pochodnych wyznaczonych w oparciu o modele właściwe dla poszczególnych instrumentów pochodnych zgodnie z pkt V. Jeżeli jednak wartość godziwa wydzielonego instrumentu pochodnego nie może być wiarygodnie określona to taki instrument wycenia się wg metody określonej w punkcie a).
  - 3) w przypadku pozostałych składników lokat – według wartości godziwej spełniającej warunki wiarygodności, wyznaczonej zgodnie z pkt V.

### IV. Szczegółne metody wyceny składników lokat

1. Papiery wartościowe nabyte przy zobowiązaniu się drugiej strony do odkupu wycenia się, począwszy od dnia zawarcia umowy kupna, metodą skorygowanej ceny nabycia, oszacowanej przy zastosowaniu efektywnej stopy procentowej, z uwzględnieniem potencjalnych odpisów z tytułu trwałej utraty wartości, jeżeli ich utworzenie okaże się konieczne.
2. Zobowiązania z tytułu zbycia papierów wartościowych, przy zobowiązaniu się Funduszu do odkupu, wycenia się, począwszy od dnia zawarcia umowy sprzedaży, metodą korekty różnicy pomiędzy ceną odkupu a ceną sprzedaży, przy zastosowaniu efektywnej stopy procentowej.
3. W przypadku przeszacowania składnika lokat dotychczas wycenianego w wartości godziwej, do wysokości skorygowanej ceny nabycia – wartość godziwa wynikająca z ksiąg rachunkowych stanowi, na dzień przeszacowania, nowo ustaloną skorygowaną cenę nabycia tego składnika i stanowi podstawę do wyliczeń skorygowanej ceny nabycia w kolejnych dniach wyceny. W szczególności w wyżej wymieniony sposób wycenia się dłużne papiery wartościowe, od dnia ostatniego ich notowania do dnia wykupu.
4. Należności z tytułu udzielonej pożyczki papierów wartościowych wycenia się według zasad przyjętych dla tych papierów wartościowych.
5. Zobowiązania z tytułu otrzymanej pożyczki papierów wartościowych ustala się według zasad przyjętych dla tych papierów wartościowych.

### V. Metody wyznaczania wartości godziwej

1. W przypadku składników lokat nienotowanych na aktywnym rynku niebędących papierami dłużnymi stosuje się poniższe metody wyznaczania wartości godziwej:
  - 1) w przypadku depozytów – ich wartość stanowi wartość nominalną powiększoną o odsetki naliczone przy zastosowaniu efektywnej stopy procentowej;
  - 2) w przypadku jednostek uczestnictwa, certyfikatów inwestycyjnych i tytułów uczestnictwa emitowanych przez fundusze zagraniczne lub instytucje wspólnego inwestowania mające siedzibę za granicą – wycena w oparciu o ostatnio ogłoszoną wartość aktywów netto na jednostkę uczestnictwa, certyfikat inwestycyjny lub tytuł uczestnictwa, z uwzględnieniem zdarzeń mających wpływ na ich wartość godziwą, jakie miały miejsce po dniu ogłoszenia wartości aktywów netto na jednostkę uczestnictwa, certyfikat inwestycyjny lub tytuł uczestnictwa;
  - 3) w przypadku instrumentów pochodnych – wycena w oparciu o modele wyceny powszechnie stosowane dla danego typu instrumentów, a w szczególności w przypadku kontraktów terminowych, terminowych transakcji wymiany walut, stóp procentowych – wg modelu zdyskontowanych przepływów pieniężnych;
  - 4) w przypadku walut nie będących depozytami – ich wartość wyznacza się po przeliczeniu według ostatniego dostępnego średniego kursu wyliczonego na Dzień Wyceny dla danej waluty przez Narodowy Bank Polski.
2. Dane wejściowe do modeli wyceny, o których mowa w ust. 1 pkt 3) pochodzą z aktywnego rynku.
3. Modele i metody wyceny, o których mowa w ust. 1, ustalane są w porozumieniu z Depozytariuszem. Modele wyceny będą stosowane w sposób ciągły. W przypadku dokonywania istotnych zmian w stosowanych przez Fundusz modelach wyceny, zmiany powyższe będą prezentowane, w przypadku gdy zostały wprowadzone w pierwszym półroczu roku obrotowego, kolejno w półrocznym oraz rocznym sprawozdaniu finansowym, natomiast w przypadku gdy zmiany zostały wprowadzone w drugim półroczu roku obrotowego, kolejno w rocznym oraz półrocznym sprawozdaniu finansowym.

### VI. Wycena składników lokat denominowanych w walutach obcych

1. Aktywa oraz zobowiązania denominowane w walutach obcych wycenia się lub ustala w walucie, w której są notowane na aktywnym rynku, a w przypadku, gdy nie są notowane na aktywnym rynku – w walucie, w której są denominowane.
2. Aktywa oraz zobowiązania, o których mowa w ust. 1 wykazuje się w walucie, w której wyceniane są aktywa i ustalane zobowiązania Funduszu, po przeliczeniu według ostatniego dostępnego kursu wyliczonego dla danej waluty przez Narodowy Bank Polski.
3. Wartość aktywów notowanych lub denominowanych w walutach, dla których Narodowy Bank Polski nie wylicza kursu, określa się w relacji do euro.

#### 4) OPIS WPROWADZONYCH ZMIAN STOSOWANYCH ZASAD RACHUNKOWOŚCI

Nie wprowadzono.

#### NOTA 2

NALEŻNOŚCI SUBFUNDUSZU (w tys. zł)	30.06.2015	31.12.2014
Z tytułu zbytych lokat	-	-
Z tytułu instrumentów pochodnych	-	-
Z tytułu zbytych jednostek uczestnictwa	1	-
Z tytułu dywidendy	-	-
Z tytułu odsetek	-	-
Z tytułu udzielonych pożyczek	-	-
Pozostałe, w tym:	256	233
- wpłata na nabycie JU	219	203
- premia inwestycyjna	37	30
	<u>257</u>	<u>233</u>

#### NOTA 3

ZOBOWIĄZANIA SUBFUNDUSZU (w tys. zł)	30.06.2015	31.12.2014
Z tytułu nabytych aktywów	-	-
Z tytułu transakcji przy zobowiązaniu się do odkupu	-	-
Z tytułu instrumentów pochodnych	-	-
Z tytułu wpłat na jednostki uczestnictwa	3	215
Z tytułu odkupionych jednostek uczestnictwa	416	1
Z tytułu wypłaty dochodów funduszu	-	-
Z tytułu wypłaty przychodów funduszu	-	-
Z tytułu wyemitowanych obligacji	-	-
Z tytułu krótkoterminowych pożyczek i kredytów	-	-
Z tytułu długoterminowych pożyczek i kredytów	-	-
Z tytułu gwarancji lub poręczeń	-	-
Z tytułu rezerw	-	-
Pozostałe, w tym:	40	32
- wynagrodzenie TFI	37	30
	<u>459</u>	<u>248</u>

#### NOTA 4

##### ŚRODKI PIENIĘŻNE I ICH EKWIWALENTY

##### I. STRUKTURA ŚRODKÓW PIENIĘŻNYCH NA RACHUNKACH BANKOWYCH (w przekroju walut) - w tys.

Bank / Waluta	Wartość na 30.06.2015 w PLN	Wartość na 31.12.2014 w PLN
ING Bank Śląski S.A. / PLN	1 116	1 336

##### II. ŚREDNI W OKRESIE SPRAWOZDAWCZYM POZIOM ŚRODKÓW PIENIĘŻNYCH UTRZYMYWANYCH W CELU ZASPOKOJENIA BIEŻĄCYCH ZOBOWIĄZAŃ SUBFUNDUSZU - w tys.

	Średnia wartość w PLN
Średni w okresie sprawozdawczym poziom środków pieniężnych:	965

##### III. EKWIWALENTY ŚRODKÓW PIENIĘŻNYCH

Nie dotyczy.

#### NOTA 5

##### RYZYKA

##### 1. POZIOM OBCIĄŻENIA AKTYWÓW I ZOBOWIĄZAŃ SUBFUNDUSZU RYZYKIEM STOPY PROCENTOWEJ

###### a) wskazanie aktywów obciążonych ryzykiem wartości godziwej wynikającym ze stopy procentowej

Ryzyko stopy procentowej to ryzyko spadku wartości aktywów netto Subfunduszu spowodowane zmianami rynkowych stóp procentowych. Ryzyko stopy procentowej jest większe dla instrumentów o stałym oprocentowaniu. Na dzień bilansowy Subfundusz nie posiadał składników lokat obciążonych tym ryzykiem.

###### b) wskazanie aktywów obciążonych ryzykiem przepływów środków pieniężnych wynikającym ze stopy procentowej

Dodatkowo w przypadku dłużnych instrumentów finansowych o zmiennym oprocentowaniu występuje ryzyko przepływów pieniężnych wynikające ze stopy procentowej, która okresowo ustalana jest dla danego instrumentu w oparciu o rynkowe stopy procentowe.

Na dzień bilansowy Subfundusz nie posiadał składników lokat obciążonych tym ryzykiem.

W Funduszu ryzyko stopy procentowej może być związane bezpośrednio z instrumentami dłużnymi wchodzącymi w jego skład, jak i pośrednio z instrumentami dłużnymi wchodzącymi w skład portfeli funduszy inwestycyjnych i instytucji wspólnego inwestowania mających siedzibę za granicą.

Na dzień bilansowy Subfundusz posiadał tytuły uczestnictwa emitowane przez instytucje wspólnego inwestowania oraz jednostki uczestnictwa funduszy inwestycyjnych.

##### 2. POZIOM OBCIĄŻENIA AKTYWÓW I ZOBOWIĄZAŃ SUBFUNDUSZU RYZYKIEM KREDYTOWYM

Głównymi elementami ryzyka kredytowego są ryzyko niedotrzymania warunków, ryzyko obniżenia oceny kredytowej i ryzyko rozpiętości kredytowej.

Inwestycje w tytuły uczestnictwa emitowane przez instytucje wspólnego inwestowania mające siedzibę za granicą lub w jednostki uczestnictwa innych funduszy obciążone są ryzykiem kredytowym pochodzącym od ryzyka lokat takiego funduszu. Inwestycje w lokaty bankowe związane są z ryzykiem kredytowym banku.

Na dzień bilansowy Subfundusz posiadał tytuły uczestnictwa emitowane przez instytucje wspólnego inwestowania oraz jednostki uczestnictwa funduszy inwestycyjnych.

Pozostające na rachunkach bankowych wolne środki automatycznie lokowane są na lokatach overnight. Lokaty te zakładane są na okres 1 dnia roboczego lub na okres obejmujący dzień otwarcia lokaty oraz następujące po nim dni wolne od pracy. Na dzień bilansowy stanowiły one 3,04% wartości aktywów.



### 3. POZIOM OBCIĄŻENIA AKTYWÓW I ZOBOWIĄZAŃ SUBFUNDUSZU RYZYKIEM WALUTOWYM

Ryzyko kursu walutowego to ryzyko spadku wartości aktywów netto Subfunduszu spowodowane zmianami kursu waluty polskiej w stosunku do walut obcych. W Subfunduszu występuje niski poziom ryzyka walutowego, wynikający z tego, że udział aktywów denominowanych w walutach zagranicznych stanowi mniejszościową część portfela inwestycyjnego Subfunduszu, a poziom ten maleje na kolejnych okresach funkcjonowania Subfunduszu, oraz zagraniczne Fundusze Źródłowe mogące być przedmiotem inwestycji aktywów Subfunduszu stosują mechanizm częściowego zabezpieczenia (hedging) zmian kursu waluty polskiej w stosunku do euro, dolara amerykańskiego oraz jena.

#### NOTA 6

##### INSTRUMENTY POCHODNE

Subfundusz nie inwestował w instrumenty pochodne.

#### NOTA 7

##### TRANSAKcje PRZY ZOBOWIĄZANIU SIĘ SUBFUNDUSZU LUB DRUGIEJ STRONY DO ODKUPU

Subfundusz nie zawarł tego typu transakcji

#### NOTA 8

##### KREDYTY I POŻYCZKI

Subfundusz nie zaciągał kredytów i pożyczek.

#### NOTA 9

##### WALUTY I RÓŻNICE KURSOWE

1. WALUTOWA STRUKTURA POZYCJI BILANSU, z podziałem wg walut i po przeliczeniu na walutę polską

Wszystkie pozycje bilansu wyrażone są wyłącznie w złotych polskich.

2. DODATNIE/ UJEMNE RÓŻNICE KURSOWE W PRZEKROJU LOKAT SUBFUNDUSZU

Nie wystąpiły.

#### NOTA 10

##### DOCHODY I ICH DYSTRYBUCJA

1. ZREALIZOWANY ZYSK (STRATA) ZE ZBYCIA LOKAT (w tys. zł)

	01.01.2015	01.01.2014	01.01.2014
Grupy lokat	30.06.2015	31.12.2014	30.06.2014
Jednostki uczestnictwa	-19	1	-1
Tytuły uczestnictwa emitowane przez instytucje wspólnego inwestowania mające siedzibę za granicą	20	17	11
<b>Razem</b>	<b>1</b>	<b>18</b>	<b>10</b>

2. WZROST (SPADEK) NIEZREALIZOWANEGO ZYSKU (STRATA) Z WYCENY AKTYWÓW (w tys. zł)

	01.01.2015	01.01.2014	01.01.2014
Grupy lokat	30.06.2015	31.12.2014	30.06.2014
Jednostki uczestnictwa	38	886	428
Tytuły uczestnictwa emitowane przez instytucje wspólnego inwestowania mające siedzibę za granicą	-152	39	145
<b>Razem</b>	<b>-114</b>	<b>925</b>	<b>573</b>

3. WYKAZ WYPŁACONYCH PRZYCHODÓW ZE ZBYCIA LOKAT SUBFUNDUSZU AKTYWÓW NIEPUBLICZNYCH.

Nie dotyczy.

4. WYPŁACONE DOCHODY SUBFUNDUSZU

Statut Funduszu nie przewiduje wypłacania dochodów Subfunduszu uczestnikom bez odkupywania jednostek uczestnictwa.

#### NOTA 11

##### KOSZTY SUBFUNDUSZU

1. KOSZTY POKRYWANE PRZEZ TOWARZYSTWO

Towarzystwo z własnych środków, w tym z wynagrodzenia Towarzystwa, pokrywa wszelkie koszty operacyjne Subfunduszu, z wyjątkiem kosztów z tytułu usług maklerskich, opłat transakcyjnych związanych z nabywaniem i zbywaniem papierów wartościowych, prowizji bankowych, podatków i innych obciążeń nałożonych przez właściwe organy państwowe w związku z działalnością Subfunduszu, które pokrywane są bezpośrednio z aktywów Subfunduszu i nie podlegają limitowaniu.

2. KOSZTY FUNDUSZU AKTYWÓW NIEPUBLICZNYCH ZW. BEZPOŚREDNIO ZE ZBYTYMI LOKATAMI

Nie dotyczy.

3. WYNAGRODZENIE TOWARZYSTWA (WYODRĘBNIENIE CZĘŚCI ZMIENNEJ)

Towarzystwo z tytułu administracji i zarządzania Subfunduszem pobiera na koniec każdego miesiąca wynagrodzenie równe kwocie naliczonej od wartości aktywów netto Subfunduszu przypadających na jednostki uczestnictwa danej kategorii w danym dniu.

Wysokość wynagrodzenia Towarzystwa w podziale na poszczególne kategorie jednostek uczestnictwa:

	kategoria A	kategoria E	kategoria F	kategoria K	kategoria T
maksymalna roczna wysokość wynagrodzenia (w %)	1,30	1,00	0,55	1,25	0,80
wynagrodzenie faktycznie pobrane w okresie sprawozdawczym (w %)	1,30	0,90	0,55	0,95	0,65

**NOTA 12**  
**DANE PORÓWNAWCZE O JEDNOSTKACH UCZESTNICTWA**

	<u>30.06.2015</u>	<u>31.12.2014</u>	<u>31.12.2013</u>
Wartość aktywów netto na koniec roku obrotowego (w tys. zł)	36 227	27 722	14 199
Wartość aktywów netto na j.u. na koniec roku obrotowego (w zł)			
jednostki uczestnictwa kategorii A	118,75	118,66	112,72
jednostki uczestnictwa kategorii E	119,01	118,74	-
jednostki uczestnictwa kategorii F	120,35	119,82	112,97
jednostki uczestnictwa kategorii K	119,51	119,21	112,85
jednostki uczestnictwa kategorii T	120,94	120,46	113,69

Warszawa, 28 sierpnia 2015 r.

Dyrektor Departamentu Księgowości Funduszy



Izabela Kalinowska

## 6. INFORMACJA DODATKOWA

- 1) **Informacje o znaczących zdarzeniach dotyczących lat ubiegłych, ujętych w sprawozdaniu finansowym za bieżący okres sprawozdawczy.**  
Nie zaszyły.
- 2) **Informacje o znaczących zdarzeniach jakie nastąpiły po dniu bilansowym, a nieuwzględnionych w sprawozdaniu finansowym.**  
Nie zaszyły.
- 3) **Zestawienie oraz objaśnienie różnic pomiędzy danymi ujawnionymi w sprawozdaniu finansowym i w porównywalnych danych finansowych a uprzednio sporządzonymi i opublikowanymi sprawozdaniami finansowymi.**  
Nie dotyczy.
- 4) **Dokonane korekty błędów podstawowych.**  
Nie zaszyły.
- 5) **W przypadku niepewności co do możliwości kontynuowania działalności - opis tych niepewności ze wskazaniem, czy sprawozdanie finansowe zawiera korekty z tym związane.**  
Nie dotyczy.
- 6) **Pozostałe informacje, o których mowa w Art.101 ust. 5 ustawy o funduszach inwestycyjnych**  
Wskazanie maksymalnego poziomu wynagrodzenia za zarządzanie funduszem inwestycyjnym zarządzanym przez Towarzystwo, jeżeli Subfundusz może lokować powyżej 50% swoich aktywów w jednostki uczestnictwa tych funduszy:

Fundusz	Oplata za zarządzanie (% w skali roku)
NN Parasol FIO Subfundusz Obligacji	
-jednostki uczestnictwa kategorii A,F, I, K, P, S	1,50
-jednostki uczestnictwa kategorii E	1,00
-jednostki uczestnictwa kategorii T	0,80

- 7) **Inne informacje nie wskazane w sprawozdaniu finansowym, które mogłyby w istotny sposób wpłynąć na ocenę sytuacji majątkowej, finansowej, wyniku z operacji funduszu i ich zmian.**  
Nie dotyczy.
- 8) **Pozostałe informacje.**  
Fundusz może zawiesić zbywanie jednostek uczestnictwa Subfunduszu jeżeli wartość aktywów netto Subfunduszu przekroczy 800.000.000 złotych.

### Wskazanie metody pomiaru całkowitej ekspozycji Subfunduszu

Fundusz oblicza całkowitą ekspozycję zgodnie z rozporządzeniem Ministra Finansów z dnia 30 kwietnia 2013 r. w sprawie sposobu, trybu oraz warunków prowadzenia działalności przez towarzystwa funduszy inwestycyjnych (Dz.U. poz. 538). Aktualnie stosowaną metodą całkowitej ekspozycji Subfunduszu jest metoda zaangażowania.

Stosownie do wyliczeń dokonanych na podstawie ww. rozporządzenia nieprzekraczalne wartości całkowitej ekspozycji, oczekiwane wartości wskaźnika dźwigni finansowej i prawdopodobieństwo ich przekroczenia, oraz informacje na temat składu portfela referencyjnego, są następujące:

Nazwa Subfunduszu	Metoda	Nieprzekraczalna wartość całkowitej ekspozycji	Oczekiwana wartość wskaźnika dźwigni finansowej oraz prawdopodobieństwo jego przekroczenia	Portfel referencyjny
NN Perspektywa 2020	Metoda zaangażowania	100% wartości aktywów netto Subfunduszu	-	-

Warszawa, 28 sierpnia 2015 r.

Dyrektor Departamentu Księgowości Funduszy


  
Izabela Kalinowska

Katowice, 28.08.2015 r.

## OŚWIADCZENIE DEPOZYTARIUSZA

Działając stosownie do dyspozycji § 37 ust. 1 pkt. 2) rozporządzenia Ministra Finansów z 24 grudnia 2007 roku w sprawie szczególnych zasad rachunkowości funduszy inwestycyjnych - ING Bank Śląski S.A. jako Depozytariusz dla NN Subfunduszu Perspektywa 2020 (zwanego dalej Subfunduszem) oświadcza, że dane dotyczące stanów aktywów, w tym w szczególności aktywów zapisanych na rachunkach pieniężnych i rachunkach papierów wartościowych oraz pożytków z tych aktywów przedstawionych w jednostkowym sprawozdaniu finansowym Subfunduszu za okres od 1 stycznia 2015 r. do 30 czerwca 2015 r., sporządzonego 28 sierpnia 2015 r., są zgodne ze stanem faktycznym.

ZASTĘPCA DYREKTORA  
 Departamentu Operacji Rynków Finansowych  
 i Klientów Strategicznych  
  
 Błażomir Trapszo

DYREKTOR  
 Departamentu Operacji Rynków Finansowych  
 i Klientów Strategicznych  
  
 Krzysztof Musiewicz