



**ING KONTO FUNDUSZOWE
SPECJALISTYCZNY FUNDUSZ
INWESTYCYJNY OTWARTY**

**RAPORT NIEZALEŻNEGO BIEGŁEGO REWIDENTA
Z PRZEGLĄDU ORAZ PÓLROCZNE POŁĄCZONE
SPRAWOZDANIE FINANSOWE ZA OKRES
OD 1 STYCZNIA 2016 DO 30 CZERWCA 2016**

RAPORT NIEZALEŻNEGO BIEGŁEGO REWIDENTA



KPMG Audyt Spółka z ograniczoną odpowiedzialnością sp.k.
ul. Inflancka 4A
00-189 Warszawa, Polska
Tel. +48 (22) 528 11 00
Faks +48 (22) 528 10 09
kpmg@kpmg.pl

**RAPORT NIEZALEŻNEGO BIEGŁEGO REWIDENTA
Z PRZEGLĄDU PÓŁROCZNEGO
POŁĄCZONEGO SPRAWOZDANIA FINANSOWEGO
OBEJMUJĄCEGO OKRES
OD 1 STYCZNIA 2016 ROKU DO 30 CZERWCA 2016 ROKU**

Dla Akcjonariuszy NN Investment Partners Towarzystwa Funduszy Inwestycyjnych S.A.

Wprowadzenie

Przeprowadziliśmy przegląd załączonego półrocznego połączonego sprawozdania finansowego ING Konto Funduszowe Specjalistycznego Funduszu Inwestycyjnego Otwartego z siedzibą w Warszawie, ul. Topiel 12 („Fundusz”), na które składa się: wprowadzenie do połączonego sprawozdania finansowego, połączone zestawienie lokat oraz połączony bilans sporządzone na dzień 30 czerwca 2016 roku, połączony rachunek wyniku z operacji, połączone zestawienie zmian w aktywach netto, za okres sześciu miesięcy kończący się tego dnia („półroczne połączone sprawozdanie finansowe”).

Zarząd NN Investment Partners Towarzystwa Funduszy Inwestycyjnych S.A. jest odpowiedzialny za sporządzenie i rzetelną prezentację powyższego półrocznego połączonego sprawozdania finansowego, sporządzonego zgodnie z zasadami rachunkowości określonymi w ustawie z dnia 29 września 1994 roku o rachunkowości (Dz. U. z 2016 r. poz. 1047) oraz wydanych na jej podstawie przepisach wykonawczych i innymi obowiązującymi przepisami prawa. Naszym zadaniem było przedstawienie wniosku na temat tego półrocznego połączonego sprawozdania finansowego w oparciu o przeprowadzony przegląd.

Zakres przeglądu

Przegląd przeprowadziliśmy stosownie do postanowień Krajowego Standardu Rewizji Finansowej 2410 w brzmieniu Międzynarodowego Standardu Usług Przeglądu 2410 *Przegląd śródrocznych informacji finansowych przeprowadzany przez niezależnego biegłego rewidenta jednostki* wydane przez Radę Międzynarodowych Standardów Rewizji Finansowej i Usług Atestacyjnych (IAASB). Przegląd półrocznego połączonego sprawozdania finansowego obejmuje wykorzystanie informacji uzyskanych w szczególności od osób odpowiedzialnych za finanse i księgowość Funduszu oraz zastosowanie procedur analitycznych i innych procedur przeglądu. Zakres i metoda przeglądu istotnie różni się od zakresu badania zgodnie z Krajowymi Standardami Rewizji Finansowej oraz Międzynarodowymi Standardami Rewizji Finansowej i nie pozwala nam na uzyskanie pewności, że zidentyfikowaliśmy wszystkie istotne zagadnienia, które mogłyby zostać zidentyfikowane w przypadku badania. Dlatego nie możemy wyrazić opinii z badania o załączonym półrocznym połączonym sprawozdaniu finansowym.

Wniosek

Przeprowadzony przez nas przegląd nie wykazał niczego, co pozwalałoby sądzić, iż załączone półroczne połączone sprawozdanie finansowe nie przedstawia rzetelnie i jasno, we wszystkich istotnych aspektach, sytuacji majątkowej i finansowej ING Konto Funduszone Specjalistycznego Funduszu Inwestycyjnego Otwartego na dzień 30 czerwca 2016 roku, jego wyniku z operacji za okres sześciu miesięcy kończący się tego dnia zgodnie z zasadami rachunkowości obowiązującymi na terytorium Rzeczypospolitej Polskiej określonymi w ustawie o rachunkowości oraz wydanych na jej podstawie przepisach wykonawczych i innymi obowiązującymi przepisami prawa.

Inne kwestie

Do półrocznego połączonego sprawozdania finansowego Funduszu załączono półroczne jednostkowe sprawozdania finansowe, za okres sześciu miesięcy kończący się 30 czerwca 2016 roku wraz z raportami niezależnego biegłego rewidenta z przeglądu następujących Subfunduszy:

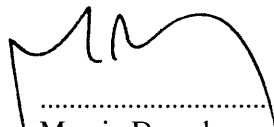
1. ING Subfundusz Pakiet Ostrożny
2. ING Subfundusz Pakiet Umiarkowany
3. ING Subfundusz Pakiet Dynamiczny

W imieniu KPMG Audyt Spółka z ograniczoną odpowiedzialnością sp.k.

Nr ewidencyjny 3546

ul. Inflancka 4A

00-189 Warszawa



.....
Marcin Dymek

Kluczowy biegły rewident

Nr ewidencyjny 9899

Komandytariusz, Pełnomocnik

Warszawa, 30 sierpnia 2016 r.

**LIST TOWARZYSTWA
SKIEROWANY DO UCZESTNIKÓW FUNDUSZU**

Warszawa, 30 sierpnia 2016 r.

Szanowni Państwo,

Pierwsza połowa 2016 roku obfitowała w wydarzenia, które silnie wpływały na rynki finansowe. Inwestorzy nie zdążyli jeszcze ochłonąć po silnych wahaniami indeksów akcji z minionego roku, a już musieli zmierzyć się z wyzwaniem, jakie przyniósł początek obecnego. Impulsem do spadków indeksów w styczniu i lutym br. była taniejąca ropa, wywierająca presję na spółki z branży wydobywczej oraz kraje rozwijające się, w dużej mierze uzależnione od eksportu surowców naturalnych. Apogeum negatywnych informacji i emocji obserwowaliśmy w lutym. Do obaw o światową recesję dołączył strach o kondycję europejskiego sektora bankowego. Ekstremalny pesymizm wyznaczył lokalny „dotek” cen i w kolejnych miesiącach światowe indeksy rosły. Od marca na rynek zaczęły napływać pozytywne informacje. Cena ropy zaczęła rosnąć, poprawiły się dane makroekonomiczne z USA, informacje z Chin sygnalizowały stabilizację a Bank Rezerwy Federalnej (FED) wstrzymał się z dalszymi podwyżkami stóp procentowych. Dzięki tym wydarzeniom światowe indeksy w kolejnych miesiącach silnie rosły. Wzrostom nie przeszkodziła nawet niespodziewana decyzja Brytyjczyków o opuszczeniu Unii Europejskiej. Początkowa reakcja inwestorów była nerwowa, ale indeksy szybko odrobiły straty. Efektem „Brexitu” był spadek oprocentowania obligacji skarbowych na świecie. Stały się przez to jeszcze mniej opłacalne i inwestorzy szukając wyższych stóp zwrotów zaczęli wracać do akcji i ryzykownych obligacji.


Wśród trzech najlepszych strategii zarządzanych przez NN Investment Partners TFI S.A. w pierwszej połowie roku były dwa rozwiązania z rynków obligacji o średnim i stosunkowo wysokim poziomie ryzyka. Subfundusz NN (L) Globalny Długu Korporacyjnego zyskał 8,04%, a subfundusz NN (L) Obligacji Rynków Wschodzących (Waluta Lokalna) 11,74%. Po bardzo słabym minionym roku, oba rynki zaczęły obecny przy relatywnie niskim poziomie cen. Dlatego inwestorzy szybko dostrzegli te rynki i przy bardzo niskim oprocentowaniu obligacji skarbowych zainteresowali się ich kuponami.

Dobrze zachowały się również obligacje polskie. Subfundusz NN Obligacji wypracował 3,08%, osiągając najlepszy wynik wśród funduszy otwartych o podobnej strategii. W czołówce swojej kategorii znalazł się także subfundusz NN Lokacyjny Plus. Z wynikiem +1,7% osiągnął drugi wynik wśród 25 konkurencyjnych funduszy gotówkowych inwestujących w obligacje korporacyjne. Subfundusze NN Gotówkowy i NN (L) Depozytowy zakończyły półrocze wynikami na poziomie odpowiednio + 0,49% i +0,43%.

W kategorii akcyjnej najlepsze wyniki osiągnęły strategie inwestujące w akcje amerykańskie i rynków wschodzących. Pierwsze skorzystały na ożywieniu gospodarczym za Oceanem, drugie na osłabieniu dolara i rosnących cenach surowców. Subfundusz NN (L) Spółek Dywidendowych USA zyskał 4,19%, a subfundusz NN (L) Spółek Dywidendowych Rynków Wschodzących zyskał 2,64%. Na drugim biegunie znalazły się akcje europejskie i japońskie. Europa cały czas ma napiętą sytuację polityczną oraz boryka się z kryzysem imigracyjnym. W tej sytuacji część inwestorów podjęło decyzję o przeniesieniu środków na rynek amerykański, co wpłynęło na wyniki funduszy. NN (L) Europejski Spółek Dywidendowych stracił w pierwszym półroczu 10,86%. Jeszcze mocniej, aż o 23,94% stracił NN (L) Japonia. Po spektakularnych wzrostach w poprzednich okresach, w pierwszym półroczu 2016 roku japońskie akcje były zdecydowanie najgorszą inwestycją. Akcje polskie znalazły się pomiędzy Europą i USA. Subfundusz NN Akcji stracił w pierwszym półroczu 4,92%. Poza wpływem czynników zagranicznych, zadecydowała o tym zapowiedź zmian w OFE.

W pierwszym półroczu wprowadziliśmy kolejne zmiany w ofercie produktowej NN Investment Partners TFI S.A.. Chcemy, aby była ona dostosowana do rynkowych trendów, dlatego też wprowadziliśmy dwie nowe strategie w ramach zmodyfikowanych subfunduszy o globalnym zasięgu: NN (L) Obligacyjny Globalnej Alokacji i NN (L) Dynamiczny Globalnej Alokacji. To propozycje jakich poszukuje wielu inwestorów na polskim rynku – aktywnie zarządzanych, opartych o różnorodne inwestycje z całego świata, mocno niezależne od sytuacji na polskim rynku finansowym. Te nowe strategie zastąpiły odpowiednio: NN (L) Zagranicznych Obligacji Rynków Wschodzących i NN (L) Globalnych Możliwości. W czasach dużej zmienności promujemy rozwiązania, które starają się tę zmienność ograniczać. Najprostszym sposobem na to jest dywersyfikacja o rynki zagraniczne. Globalny portfel akcji potrafi być dużo bardziej przewidywalny, niż akcje konkretnych krajów, którym często towarzyszą specyficzne ryzyka jak na przykład polityczne lub surowcowe. Wierzymy, że nowe strategie zostaną pozytywnie przyjęte przez naszych Klientów.


Życzymy Państwu aby kolejne miesiące były udane dla Państwa i dla Państwa inwestycji.

Zapraszamy na naszą stronę www.nntfi.pl


Prezes Zarządu
Małgorzata Barska



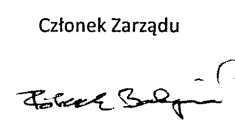
Wiceprezes Zarządu
Leszek Jędrzejcki



Członek Zarządu
Dariusz Korona



Członek Zarządu
Gerardus Dashorst



Członek Zarządu
Robert Bohynik

NN Investment Partners TFI S.A.

ul. Topiel 12
00-342 WarszawaT +48 22 108 57 00
F +48 22 108 57 01www.nntfi.pl
biuro@nntfi.pl

WYNIKI FUNDUSZY INWESTYCYJNYCH (wyniki dotyczą jednostek uczestnictwa kategorii A)

NAZWA FUNDUSZU/SUBFUNDUSZU	Procentowa zmiana wartości jednostki uczestnictwa	
	W 1-szym półroczu	Liczona w skali roku
NN SFIO Obligacji 2	2,70%	5,43%
NN SFIO Akcji 2	-4,65%	-9,36%
NN Parasol FIO:		
NN Subfundusz Obligacji	3,08%	6,20%
NN Subfundusz Lokacyjny Plus	1,70%	3,41%
NN Subfundusz Akcji Środkowoeuropejskich	0,70%	1,40%
NN Subfundusz Gotówkowy	0,49%	0,98%
NN Subfundusz Stabilnego Wzrostu	-0,04%	-0,08%
NN Subfundusz Zrównoważony	-0,93%	-1,87%
NN Subfundusz Średnich i Małych Spółek	-2,27%	-4,57%
NN Subfundusz Akcji	-4,92%	-9,90%
NN SFIO:		
NN Subfundusz Ameryki Łacińskiej (L)	21,62%	43,48%
NN Subfundusz Obligacji Rynków Wschodzących (Waluta Lokalna) (L)	11,74%	23,60%
NN Subfundusz Globalny Długu Korporacyjnego (L)	8,04%	16,16%
NN Subfundusz Spółek Dywidendowych USA (L)	4,19%	8,42%
NN Subfundusz Spółek Dywidendowych Rynków Wschodzących (L)	2,64%	5,30%
NN Subfundusz Stabilny Globalnej Alokacji (L)	1,61%	3,24%
NN Subfundusz Stabilny Globalnej Alokacji EUR (L)	0,80%	1,60%
NN Subfundusz Obligacyjny Globalnej Alokacji (L)	0,52%	1,04%
NN Subfundusz Depozytowy (L)	0,43%	0,87%
NN Subfundusz Nowej Azji (L)	0,33%	0,67%
NN Subfundusz Globalny Spółek Dywidendowych (L)	-3,30%	-6,64%
NN Subfundusz Dynamiczny Globalnej Alokacji (L)	-5,30%	-10,65%
NN Subfundusz Europejski Spółek Dywidendowych (L)	-10,86%	-21,83%
NN Subfundusz Japonia (L)	-23,94%	-48,15%
NN Perspektywa SFIO:		
NN Subfundusz Perspektywa 2020	0,52%	1,05%
NN Subfundusz Perspektywa 2025	-0,24%	-0,49%
NN Subfundusz Perspektywa 2030	-0,89%	-1,78%
NN Subfundusz Perspektywa 2035	-1,37%	-2,75%
NN Subfundusz Perspektywa 2040	-1,98%	-3,99%
NN Subfundusz Perspektywa 2045	-2,29%	-4,61%
ING Konto Funduszowe SFIO:		
ING Subfundusz Pakiet Ostrożny	1,10%	2,22%
ING Subfundusz Pakiet Umiarkowany	-0,91%	-1,82%
ING Subfundusz Pakiet Dynamiczny	-1,64%	-3,30%

SPRAWOZDANIE FINANSOWE

ING Konto Funduszowe Specjalistyczny Fundusz Inwestycyjny Otwarty
Połączone sprawozdanie finansowe za okres od 1 stycznia 2016 r. do 30 czerwca 2016 r.


OŚWIADCZENIE ZARZĄDU

Zgodnie z wymogami art. 52 ust. 2 ustawy z dnia 29.09.1994 r. o rachunkowości (Dz. U. z 2016 r. poz. 1047) Zarząd NN Investment Partners Towarzystwa Funduszy Inwestycyjnych S.A. przedstawia połączone sprawozdanie finansowe ING Konto Funduszowe Specjalistycznego Funduszu Inwestycyjnego Otwartego, na które składa się:


- 1) wprowadzenie do połączonego sprawozdania finansowego;
- 2) połączone zestawienie lokat wg stanu na dzień 30 czerwca 2016 r. o wartości 84.890 tys. złotych;
- 3) połączony bilans sporządzony na dzień 30 czerwca 2016 r., który wykazuje aktywa netto na sumę 87.359 tys. złotych;
- 4) połączony rachunek wyniku z operacji za okres od 1 stycznia 2016 r. do 30 czerwca 2016 r. wykazujący stratę z operacji w kwocie 266 tys. złotych;
- 5) połączone zestawienie zmian w aktywach netto za okres od 1 stycznia 2016 r. do 30 czerwca 2016 r. wykazujące zmniejszenie stanu wartości aktywów netto o kwotę 18.818 tys. złotych;

Do połączonego sprawozdania finansowego dołączono jednostkowe sprawozdania finansowe subfunduszy:

- ING Subfundusz Pakiet Ostrożny
- ING Subfundusz Pakiet Umiarkowany
- ING Subfundusz Pakiet Dynamiczny




Małgorzata Barska
Prezes Zarządu




Leszek Jedlecki
Wiceprezes Zarządu



Dariusz Korona
Członek Zarządu



Gerardus Dashorst
Członek Zarządu



Robert Bohynik
Członek Zarządu



Izabela Kalinowska
Dyrektor Departamentu Księgowości Funduszy
Osoba odpowiedzialna za prowadzenie ksiąg rachunkowych

Warszawa, 30 sierpnia 2016 r.

PÓŁROCZNE POŁĄCZONE SPRAWOZDANIE FINANSOWE

ING Konto Funduszowe Specjalistyczny Fundusz Inwestycyjny Otwarty

za okres od 1 stycznia 2016 r. do 30 czerwca 2016 r.

A handwritten signature in black ink, located in the bottom right corner of the page. The signature is stylized and appears to be the name 'Kac'.

WPROWADZENIE DO POŁĄCZONEGO SPRAWOZDANIA FINANSOWEGO ING KONTO FUNDUSZOWE SPECJALISTYCZNEGO FUNDUSZU INWESTYCYJNEGO OTWARTEGO

Nazwa funduszu: **ING Konto Funduszowe Specjalistyczny Fundusz Inwestycyjny Otwarty**
Fundusz może używać nazwy w skróconym brzmieniu: ING Konto Funduszowe SFIO

Typ funduszu: Fundusz inwestycyjny otwarty z wydzielonymi subfunduszami.
ING Konto Funduszowe SFIO posiada osobowość prawną. Subfundusze utworzone w ramach Funduszu nie posiadają osobowości prawnej.

Data utworzenia: Decyzja Komisji Nadzoru Finansowego nr DFI/I/4033/51/17/14/15/U/KM z dnia 20 stycznia 2015 r.

Okres na jaki został utworzony: Fundusz został utworzony na czas nieokreślony

Wpis do rejestru funduszy: 5 lutego 2015 r. pod numerem RFi 1096

ING Konto Funduszowe SFIO składa się z trzech Subfunduszy (nazwa/skrót nazwy):

1. ING Subfundusz Pakiet Ostrożny / ING Pakiet Ostrożny
2. ING Subfundusz Pakiet Umiarkowany / ING Pakiet Umiarkowany
3. ING Subfundusz Pakiet Dynamiczny / ING Pakiet Dynamiczny

Cel inwestycyjny, specjalizacja i stosowane ograniczenia inwestycyjne Funduszu

Subfundusze realizują indywidualną politykę inwestycyjną dzięki czemu Uczestnik, w ramach jednego Funduszu, może realizować różne cele inwestycyjne. Subfundusze nie mają określonego wzorca służącego do oceny efektywności inwestycji w jednostki uczestnictwa, odzwierciedlającego zachowanie się zmiennych rynkowych.

Cel inwestycyjny ING Pakiet Ostrożny

Głównym kryterium, którym kieruje się Fundusz, jest wzrost wartości aktywów Subfunduszu w długim horyzoncie inwestycyjnym. Aktywa Subfunduszu inwestowane są w jednostki uczestnictwa innych funduszy inwestycyjnych otwartych, w tytuły uczestnictwa funduszy zagranicznych lub instytucji wspólnego inwestowania z siedzibą za granicą, które lokują swoje aktywa w instrumenty dłużne (fundusze o charakterze dłużnym). Fundusz może lokować aktywa Subfunduszu również bezpośrednio w papiery wartościowe i instrumenty rynku pieniężnego w przypadku, gdy ze względu na ograniczenia inwestycyjne związane z koncentracją inwestycji w jednostki uczestnictwa innych funduszy inwestycyjnych otwartych, w tytuły uczestnictwa funduszy zagranicznych lub instytucji wspólnego inwestowania z siedzibą za granicą, nie będzie już możliwe inwestowanie w tego typu instrumenty lub zapewni to efektywniejszą realizację celu inwestycyjnego Subfunduszu.

Środki Subfunduszu inwestowane są zgodnie z następującymi zasadami dywersyfikacji lokat:

1. dłużne papiery wartościowe, instrumenty rynku pieniężnego, depozyty, jednostki uczestnictwa i tytuły uczestnictwa funduszy o charakterze dłużnym – do 100% wartości aktywów,
2. Subfundusz może lokować powyżej 35% wartości aktywów w papiery wartościowe emitowane, gwarantowane lub poręczone przez Skarb Państwa, z tym że obowiązany jest wtedy dokonywać lokat w papiery wartościowe lub instrumenty rynku pieniężnego co najmniej sześciu emisji a wartość żadnej z tych emisji nie może przekraczać 30% wartości aktywów.
3. jednostki uczestnictwa innych funduszy inwestycyjnych otwartych, tytuły uczestnictwa funduszy zagranicznych lub instytucji wspólnego inwestowania z siedzibą za granicą, jednostki uczestnictwa lub tytuły uczestnictwa subfunduszy, jeżeli fundusz inwestycyjny otwarty, fundusz zagraniczny lub instytucja wspólnego inwestowania z siedzibą za granicą jest funduszem z wydzielonymi subfunduszami lub instytucją składającą się z subfunduszy i każdy z subfunduszy stosuje inną politykę inwestycyjną - do 100% wartości aktywów
4. jednostki uczestnictwa jednego funduszu inwestycyjnego otwartego lub tytuły uczestnictwa funduszu zagranicznego lub instytucji wspólnego inwestowania - dopuszczalne jest przekroczenie 10%, ale nie więcej niż 20% wartości aktywów.
5. Subfundusz może lokować powyżej 20%, ale nie więcej niż 50% wartości aktywów w jednostki uczestnictwa:
 - a) NN Parasol Funduszu Inwestycyjnego Otwartego
 - b) Aviva Investors Funduszu Inwestycyjnego Otwartego
 - c) Investor Parasol Funduszu Inwestycyjnego Otwartego
 - d) Investor Parasol Specjalistycznego Funduszu Inwestycyjnego Otwartego
 - e) MetLife Funduszu Inwestycyjnego Otwartego Parasol Krajowy
 - f) MetLife Specjalistycznego Funduszu Inwestycyjnego Otwartego Parasol Światowy
 - g) Altus Funduszu Inwestycyjnego Otwartego Parasolowego
 - h) PZU Funduszu Inwestycyjnego Otwartego Ochrony Majątku
 - i) PZU Funduszu Inwestycyjnego Otwartego Parasolowego
 - j) UniFundusze Funduszu Inwestycyjnego Otwartego
 - k) funduszu zagranicznego NN (L) otwartego funduszu inwestycyjnego o zmiennym kapitale (SICAV)

przy czym, w przypadku, gdy wymieniony wyżej fundusz inwestycyjny otwarty, fundusz zagraniczny lub instytucja wspólnego inwestowania jest funduszem z wydzielonymi subfunduszami lub funduszem zagranicznym lub instytucją składającą się z subfunduszy, limit ten odnosi się do łącznej wartości jednostek uczestnictwa wszystkich subfunduszy wydzielonych w ramach danego funduszu inwestycyjnego otwartego, funduszu zagranicznego lub instytucji wspólnego inwestowania.

6. Fundusz określa, że w związku z działalnością może zawierać umowy mające za przedmiot instrumenty pochodne

Cel inwestycyjny ING Pakiet Umiarkowany

Głównym kryterium, którym kieruje się Fundusz, jest wzrost wartości aktywów Subfunduszu w długim horyzoncie inwestycyjnym. Aktywa Subfunduszu są inwestowane w jednostki uczestnictwa innych funduszy inwestycyjnych otwartych, w tytuły uczestnictwa funduszy zagranicznych lub instytucji wspólnego inwestowania z siedzibą za granicą, zarówno w fundusze o charakterze dłużnym i fundusze o charakterze akcyjnym. Neutralny poziom zaangażowania w fundusze o charakterze dłużnym wynosi 70% wartości aktywów, natomiast w fundusze o charakterze akcyjnym wynosi 30% wartości aktywów. Przez neutralny poziom zaangażowania rozumie się poziom inwestycji w poszczególne klasy aktywów, charakteryzujących się różnym poziomem ryzyka inwestycyjnego, stanowiący punkt odniesienia do podejmowanych decyzji inwestycyjnych. W zależności od oceny poszczególnych rynków, na których inwestują wskazane wyżej fundusze lub instytucje wspólnego inwestowania oraz w szczególności koniunktury na rynku akcji lub instrumentów dłużnych, zarządzający Subfunduszem alokuje aktywa Subfunduszu we wskazane kategorie lokat w celu jak najefektywniejszej realizacji celu inwestycyjnego Subfunduszu. Zmiana poziomu zaangażowania w określone powyżej kategorie lokat charakteryzujące się różnym poziomem ryzyka właściwym dla inwestycji w akcje lub w instrumenty dłużne, skutkować może okresowymi zmianami poziomu ryzyka, w szczególności jego zwiększeniem w przypadku dokonywania inwestycji w fundusze o charakterze akcyjnym. Aktywa Subfunduszu mogą być lokowane bezpośrednio w papiery wartościowe i instrumenty rynku pieniężnego w przypadku, gdy ze względu na ograniczenia inwestycyjne związane z koncentracją inwestycji w jednostki uczestnictwa innych funduszy inwestycyjnych otwartych, w tytuły uczestnictwa funduszy zagranicznych lub instytucji wspólnego inwestowania z siedzibą za granicą, nie będzie już możliwe inwestowanie w tego typu instrumenty lub zapewni to efektywniejszą realizację celu inwestycyjnego Subfunduszu.



Środki Subfunduszu inwestowane są zgodnie z następującymi zasadami dywersyfikacji lokat:

1. jednostki uczestnictwa i tytuły uczestnictwa funduszy o charakterze dłużnym, dłużne papiery wartościowe, instrumenty rynku pieniężnego, depozyty – do 100% wartości aktywów,
2. jednostki uczestnictwa i tytuły uczestnictwa funduszy o charakterze akcyjnym, akcje, prawa do akcji, prawa poboru, warranty subskrypcyjne, kwity depozytowe i obligacje zamienne – do 50% wartości aktywów,
3. Subfundusz może lokować powyżej 35% wartości aktywów w papiery wartościowe emitowane, gwarantowane lub poręczone przez Skarb Państwa, z tym że obowiązany jest wtedy dokonywać lokat w papiery wartościowe lub instrumenty rynku pieniężnego co najmniej sześciu emisji a wartość żadnej z tych emisji nie może przekraczać 30% wartości aktywów.
4. jednostki uczestnictwa innych funduszy inwestycyjnych otwartych, tytuły uczestnictwa funduszy zagranicznych lub instytucji wspólnego inwestowania z siedzibą za granicą, jednostki uczestnictwa lub tytuły uczestnictwa subfunduszy, jeżeli fundusz inwestycyjny otwarty, fundusz zagraniczny lub instytucja wspólnego inwestowania z siedzibą za granicą jest funduszem z wydzielonymi subfunduszami lub instytucją składającą się z subfunduszy i każdy z subfunduszy stosuje inną politykę inwestycyjną - do 100% wartości aktywów
5. jednostki uczestnictwa jednego funduszu inwestycyjnego otwartego lub tytuły uczestnictwa funduszu zagranicznego lub instytucji wspólnego inwestowania - dopuszczalne jest przekroczenie 10%, ale nie więcej niż 20% wartości aktywów.
6. Subfundusz może lokować powyżej 20%, ale nie więcej niż 50% wartości aktywów w jednostki uczestnictwa:
 - a) NN Parasol Funduszu Inwestycyjnego Otwartego
 - b) Aviva Investors Funduszu Inwestycyjnego Otwartego
 - c) Investor Parasol Funduszu Inwestycyjnego Otwartego
 - d) Investor Parasol Specjalistycznego Funduszu Inwestycyjnego Otwartego
 - e) MetLife Funduszu Inwestycyjnego Otwartego Parasol Krajowy
 - f) MetLife Specjalistycznego Funduszu Inwestycyjnego Otwartego Parasol Światowy
 - g) Altus Funduszu Inwestycyjnego Otwartego Parasolowego
 - h) PZU Funduszu Inwestycyjnego Otwartego Ochrony Majątku
 - i) PZU Funduszu Inwestycyjnego Otwartego Parasolowego
 - j) UniFundusze Funduszu Inwestycyjnego Otwartego
 - k) funduszu zagranicznego NN (L) otwartego funduszu inwestycyjnego o zmiennym kapitale (SICAV)

przy czym, w przypadku, gdy wymieniony wyżej fundusz inwestycyjny otwarty, fundusz zagraniczny lub instytucja wspólnego inwestowania jest funduszem z wydzielonymi subfunduszami lub funduszem zagranicznym lub instytucją składającą się z subfunduszy, limit ten odnosi się do łącznej wartości jednostek uczestnictwa wszystkich subfunduszy wydzielonych w ramach danego funduszu inwestycyjnego otwartego, funduszu zagranicznego lub instytucji wspólnego inwestowania.

7. Fundusz określa, że w związku z działalnością może zawierać umowy mające za przedmiot instrumenty pochodne.

Subfundusz nie ma określonego wzorca służącego do oceny efektywności inwestycji w jednostki uczestnictwa, odzwierciedlającego zachowanie się zmiennych rynkowych.

Cel inwestycyjny ING Pakiet Dynamiczny

Głównym kryterium, którym kieruje się Fundusz, jest wzrost wartości aktywów Subfunduszu w długim horyzoncie inwestycyjnym. Aktywa Subfunduszu są inwestowane w jednostki uczestnictwa innych funduszy inwestycyjnych otwartych, w tytuły uczestnictwa funduszy zagranicznych lub instytucji wspólnego inwestowania z siedzibą za granicą, zarówno w fundusze o charakterze dłużnym i fundusze o charakterze akcyjnym. Neutralny poziom zaangażowania w fundusze o charakterze dłużnym wynosi 70% wartości aktywów, natomiast w fundusze o charakterze akcyjnym wynosi 30% wartości aktywów. Przez neutralny poziom zaangażowania rozumie się poziom inwestycji w poszczególne klasy aktywów, charakteryzujących się różnym poziomem ryzyka inwestycyjnego, stanowiący punkt odniesienia do podejmowanych decyzji inwestycyjnych. W zależności od oceny poszczególnych rynków, na których inwestują wskazane wyżej fundusze lub instytucje wspólnego inwestowania oraz w szczególności koniunktury na rynku akcji lub instrumentów dłużnych, zarządzający Subfunduszem alokuje aktywa Subfunduszu we wskazane kategorie lokat w celu jak najefektywniejszej realizacji celu inwestycyjnego Subfunduszu. Zmiana poziomu zaangażowania w określone powyżej kategorie lokat charakteryzujące się różnym poziomem ryzyka właściwym dla inwestycji w akcje lub w instrumenty dłużne, skutkować może okresowymi zmianami poziomem ryzyka, w szczególności jego zwiększeniem w przypadku dokonywania inwestycji w fundusze o charakterze akcyjnym. Aktywa Subfunduszu mogą być lokowane bezpośrednio w papiery wartościowe i instrumenty rynku pieniężnego w przypadku, gdy ze względu na ograniczenia inwestycyjne związane z koncentracją inwestycji w jednostki uczestnictwa innych funduszy inwestycyjnych otwartych, w tytuły uczestnictwa funduszy zagranicznych lub instytucji wspólnego inwestowania z siedzibą za granicą, nie będzie już możliwe inwestowanie w tego typu instrumenty lub zapewni to efektywniejszą realizację celu inwestycyjnego Subfunduszu.

Środki Subfunduszu inwestowane są zgodnie z następującymi zasadami dywersyfikacji lokat:

1. jednostki uczestnictwa i tytuły uczestnictwa funduszy o charakterze dłużnym, dłużne papiery wartościowe, instrumenty rynku pieniężnego, depozyty – do 55% wartości aktywów,
2. jednostki uczestnictwa i tytuły uczestnictwa funduszy o charakterze akcyjnym, akcje, prawa do akcji, prawa poboru, warranty subskrypcyjne, kwity depozytowe i obligacje zamienne – do 100% wartości aktywów,
3. Subfundusz może lokować powyżej 35% wartości aktywów w papiery wartościowe emitowane, gwarantowane lub poręczone przez Skarb Państwa, z tym że obowiązany jest wtedy dokonywać lokat w papiery wartościowe lub instrumenty rynku pieniężnego co najmniej sześciu emisji a wartość żadnej z tych emisji nie może przekraczać 30% wartości aktywów.
4. jednostki uczestnictwa innych funduszy inwestycyjnych otwartych, tytuły uczestnictwa funduszy zagranicznych lub instytucji wspólnego inwestowania z siedzibą za granicą, jednostki uczestnictwa lub tytuły uczestnictwa subfunduszy, jeżeli fundusz inwestycyjny otwarty, fundusz zagraniczny lub instytucja wspólnego inwestowania z siedzibą za granicą jest funduszem z wydzielonymi subfunduszami lub instytucją składającą się z subfunduszy i każdy z subfunduszy stosuje inną politykę inwestycyjną - do 100% wartości aktywów
5. jednostki uczestnictwa jednego funduszu inwestycyjnego otwartego lub tytuły uczestnictwa funduszu zagranicznego lub instytucji wspólnego inwestowania - dopuszczalne jest przekroczenie 10%, ale nie więcej niż 20% wartości aktywów.
6. Subfundusz może lokować powyżej 20%, ale nie więcej niż 50% wartości aktywów w jednostki uczestnictwa:
 - a) NN Parasol Funduszu Inwestycyjnego Otwartego
 - b) Aviva Investors Funduszu Inwestycyjnego Otwartego
 - c) Investor Parasol Funduszu Inwestycyjnego Otwartego
 - d) Investor Parasol Specjalistycznego Funduszu Inwestycyjnego Otwartego
 - e) MetLife Funduszu Inwestycyjnego Otwartego Parasol Krajowy
 - f) MetLife Specjalistycznego Funduszu Inwestycyjnego Otwartego Parasol Światowy
 - g) Altus Funduszu Inwestycyjnego Otwartego Parasolowego
 - h) PZU Funduszu Inwestycyjnego Otwartego Ochrony Majątku

- i) PZU Funduszu Inwestycyjnego Otwartego Parasolowego
- j) UniFundusze Funduszu Inwestycyjnego Otwartego
- k) funduszu zagranicznego NN (L) otwartego funduszu inwestycyjnego o zmiennym kapitale (SICAV)

przy czym, w przypadku, gdy wymieniony wyżej fundusz inwestycyjny otwarty, fundusz zagraniczny lub instytucja wspólnego inwestowania jest funduszem z wydzielonymi subfunduszami lub funduszem zagranicznym lub instytucją składającą się z subfunduszy, limit ten odnosi się do łącznej wartości jednostek uczestnictwa wszystkich subfunduszy wydzielonych w ramach danego funduszu inwestycyjnego otwartego, funduszu zagranicznego lub instytucji wspólnego inwestowania.

7. Fundusz określa, że w związku z działalnością może zawierać umowy mające za przedmiot instrumenty pochodne.

Subfundusz nie ma określonego wzorca służącego do oceny efektywności inwestycji w jednostki uczestnictwa, odzwierciedlającego zachowanie się zmiennych rynkowych.

Organ Funduszu

Firma: NN Investment Partners Towarzystwo Funduszy Inwestycyjnych Spółka Akcyjna (NN Investment Partners TFI, Towarzystwo)
(do dnia 20 lipca 2015 r. działająca pod nazwą ING Towarzystwo Funduszy Inwestycyjnych Spółka Akcyjna)

Siedziba: Warszawa

Adres: ul. Topiel 12, 00-342 Warszawa

Sąd rejestrowy: Sąd Rejonowy dla m.st. W-wy w Warszawie XII Wydział Gospodarczy KRS

Numer: 0000039430

Data wpisu: 3 września 2001 r.

Kapitał zakładowy: 21.000.000 PLN

Towarzystwo jest spółką akcyjną prawa polskiego. Podmiotem dominującym oraz jedynym akcjonariuszem Towarzystwa jest NN Investment Partners International Holdings B.V. z siedzibą w Hadze w Holandii (wcześniej ING Investment Management). Do dnia 7 grudnia 2014 roku 100% kapitału akcyjnego Towarzystwa należało do spółki ING Investment Management (Polska) S.A., w której 100% akcji posiadało ING Investment Management (Europe) B.V.

Okres sprawozdawczy

Połączone sprawozdanie finansowe Funduszu obejmuje okres od 1 stycznia 2016 r. do 30 czerwca 2016 r.

Dniem bilansowym jest 30 czerwca 2016 r.

Połączone sprawozdanie finansowe sporządza się sumując poszczególne pozycje sprawozdań finansowych poszczególnych Subfunduszy.

Dane porównywalne obejmują okres od 20 lutego 2015 r. do 31 grudnia 2015 r. oraz odnośnie rachunku wyniku z operacji dane półroczne za okres od 20 lutego 2015 r. do 30 czerwca 2015 r.

Założenie kontynuowania działalności przez Fundusz

Połączone sprawozdanie finansowe Funduszu zostało sporządzone przy założeniu kontynuowania działalności przez Fundusz w dającej się przewidzieć przyszłości, tzn. w ciągu co najmniej 12 miesięcy od 30.06.2016 r. Nie istnieją okoliczności wskazujące na zagrożenie kontynuowania działalności Funduszu.

Podmiot, który przeprowadził przegląd sprawozdania finansowego

KPMG Audyt Spółka z ograniczoną odpowiedzialnością sp. k.
ul. Inflancka 4A, 00-189 Warszawa

Kategorie jednostek uczestnictwa i określenie cech je różnicujących

Charakterystyka jednostek uczestnictwa kategorii A:

- zbywane w ramach oferty podstawowej Funduszu. Jednostki uczestnictwa kategorii A są zbywane bezpośrednio przez Fundusz oraz za pośrednictwem wszystkich dystrybutorów.
- minimalna wysokość wpłat tytułem nabycia 200 zł w przypadku pierwszego nabycia oraz 50 zł w przypadku każdego następnego nabycia.
- w związku z nabywaniem jednostek uczestnictwa kategorii A pobierana może być opłata dystrybucyjna.

Charakterystyka Jednostek Uczestnictwa kategorii K:

- zbywane wyłącznie w ramach IKE lub IKZE pod warunkiem zawarcie umowy IKE lub IKZE. Zbywane bezpośrednio przez Fundusz lub za pośrednictwem wybranych dystrybutorów. Warunki zbywania jednostek uczestnictwa kategorii K określa umowa IKE oraz umowy IKZE.
- minimalna wysokość wpłat tytułem nabycia wynosi 0,01 zł, z zastrzeżeniem, że umowa IKE lub IKZE mogą przewidywać wyższą minimalną wysokość wpłaty w przypadku pierwszego nabycia. W przypadku każdego następnego nabycia kategorii K jednorazowa minimalna łączna wpłata tytułem nabycia do Funduszu i innych funduszy inwestycyjnych zarządzanych przez Towarzystwo wynosi 50 zł.
- w związku z nabywaniem jednostek uczestnictwa kategorii K pobierana może być opłata dystrybucyjna.

Charakterystyka jednostek uczestnictwa kategorii P:

- zbywane wyłącznie w ramach programów inwestycyjnych bezpośrednio przez Fundusz lub za pośrednictwem dystrybutora oraz pod warunkiem oferowania programu przez Fundusz lub dystrybutora i zawarcia przez Uczestnika umowy
- minimalna wysokość wpłat tytułem nabycia 100 zł w przypadku pierwszego nabycia oraz 50 zł w przypadku każdego następnego nabycia. Umowa dodatkowa może przewidywać wyższą minimalną wysokość wpłat tytułem nabycia, nie większą jednak niż 100 zł.
- w związku z nabywaniem oraz odkupieniem jednostek uczestnictwa kategorii P pobierana może być:
 - opłata dystrybucyjna w wysokości nie wyższej niż 4% wpłaty dokonanej przez nabywcę lub zadeklarowanej sumy wpłat w ramach danego programu inwestycyjnego, pobranej jednorazowo, z pierwszej wpłaty w ramach danego programu inwestycyjnego
 - opłata umorzeniowa w wysokości nie wyższej niż 5% kwoty odkupienia przed opodatkowaniem.

Charakterystyka Jednostek Uczestnictwa kategorii T:

- zbywane wyłącznie w ramach PPI lub PPE, bezpośrednio przez Fundusz lub za pośrednictwem wybranych dystrybutorów, pod warunkiem oferowania określonego programu przez Fundusz i zawarcia umowy PPI lub PPE. Warunki zbywania jednostek uczestnictwa kategorii T określa umowa PPI lub PPE.
- minimalna wysokość wpłat tytułem nabycia wynosi 0,01 zł.
- w związku z nabywaniem jednostek uczestnictwa kategorii T pobierana może być opłata dystrybucyjna.

Warszawa, 30 sierpnia 2016 r.

1. POŁĄCZONE ZESTAWIENIE LOKAT

1) Tabela główna (w tys.złotych)

Składniki lokat	30.06.2016			31.12.2015		
	wartość wg ceny nabycia	wartość na dzień bilansowy	% udział w aktywach	wartość wg ceny nabycia	wartość na dzień bilansowy	% udział w aktywach
Akcje	-	-	-	-	-	-
Warranty subskrypcyjne	-	-	-	-	-	-
Prawa do akcji	-	-	-	-	-	-
Prawa poboru	-	-	-	-	-	-
K.wity depozytowe	-	-	-	-	-	-
Listy zastawne	-	-	-	-	-	-
Dłużne papiery wartościowe	-	-	-	-	-	-
Instrumenty pochodne odpowiedzialnością	-	-	-	-	-	-
Jednostki uczestnictwa	54 997	55 545	62,79	67 599	67 609	63,20
Certyfikaty inwestycyjne	-	-	-	-	-	-
Tytuły uczestnictwa emitowane przez instytucje wspólnego inwestowania mające siedzibę za granicą	28 808	29 345	33,18	35 947	35 714	33,38
Wierzytelności	-	-	-	-	-	-
Weksle	-	-	-	-	-	-
Depozyty	-	-	-	-	-	-
Waluty	-	-	-	-	-	-
Nieruchomości	-	-	-	-	-	-
Statki morskie	-	-	-	-	-	-
Inne	-	-	-	-	-	-
RAZEM	83 805	84 890	95,97	103 546	103 323	96,58

Warszawa, 30 sierpnia 2016 r.

Zestawienie lokat należy analizować z notami objaśniającymi i informacją dodatkową zawartymi w sprawozdaniach finansowych poszczególnych Subfunduszy, które zostały dołączone do niniejszego połączonego sprawozdania finansowego

2. POŁĄCZONY BILANS
 sporządzony na dzień 30 czerwca 2016 r.
 (w tys. złotych)

	30.06.2016	31.12.2015
I. Aktywa	88 455	106 984
1. Środki pieniężne i ich ekwiwalenty	3 470	3 561
2. Należności	95	100
3. Transakcje przy zobowiązaniu się drugiej strony do odkupu	0	0
4. Składniki lokat notowane na aktywnym rynku, w tym: <i>dłużne papiery wartościowe</i>	0 0	0 0
5. Składniki lokat nienotowane na aktywnym rynku, w tym: <i>dłużne papiery wartościowe</i>	84 890 0	103 323 0
6. Nieruchomości	0	0
7. Pozostałe aktywa	0	0
II. Zobowiązania	1 096	807
III. Aktywa netto (I-II)	87 359	106 177
IV. Kapitał funduszu	91 828	110 380
1. Kapitał wpłacony	191 508	172 295
2. Kapitał wypłacony (wielkość ujemna)	-99 680	-61 915
V. Dochody zatrzymane	-5 554	-3 980
1. Zakumulowane, nierozdysponowane przychody z lokat netto	-1 033	-633
2. Zakumulowany, nierozdysponowany zrealizowany zysk (strata) ze zbycia lokat	-4 521	-3 347
VI. Wzrost (spadek) wartości lokat w odniesieniu do ceny nabycia	1 085	-223
VII. Kapitał funduszu i zakumulowany wynik z operacji (IV+V+/-VI)	87 359	106 177

Warszawa, 30 sierpnia 2016 r.

Bilans należy analizować z notami objaśniającymi i informacją dodatkową zawartymi w sprawozdaniach finansowych poszczególnych Subfunduszy, które zostały dołączone do niniejszego połączonych sprawozdania finansowego

3. POŁĄCZONY RACHUNEK WYNIKU Z OPERACJI

(w tys. złotych)

	01.01.2016 30.06.2016	20.02.2015 31.12.2015	20.02.2015 30.06.2015
I. Przychody z lokat	402	770	238
1. Dywidendy i inne udziały w zyskach	-	-	-
2. Przychody odsetkowe	15	61	40
3. Przychody związane z posiadaniem nieruchomości	-	-	-
4. Dodatnie saldo różnic kursowych	-	-	-
5. Pozostałe - przychody z tyt. premii inwestycyjnej	387	709	198
II. Koszty funduszu	802	1 403	423
1. Wynagrodzenie dla towarzystwa	754	1 370	423
2. Wynagrodzenia dla podmiotów prowadzących dystrybucję	-	-	-
3. Opłaty dla depozytariusza	-	-	-
4. Opłaty związane z prowadzeniem rejestru aktywów funduszu	-	-	-
5. Opłaty za zezwolenia oraz rejestracyjne	-	-	-
6. Usługi w zakresie rachunkowości	-	-	-
7. Usługi w zakresie zarządzania aktywami funduszu	-	-	-
8. Usługi prawne	-	-	-
9. Usługi wydawnicze, w tym poligraficzne	-	-	-
10. Koszty odsetkowe	-	-	-
11. Koszty związane z posiadaniem nieruchomości	-	-	-
12. Ujemne saldo różnic kursowych	-	-	-
13. Pozostałe	48	33	-
III. Koszty pokrywane przez towarzystwo	0	0	0
IV. Koszty funduszu netto (II-III)	802	1 403	423
V. Przychody z lokat netto (I-IV)	-400	-633	-185
VI. Zrealizowany i niezrealizowany zysk (strata)	134	-3 570	-2 157
1. Zrealizowany zysk (strata) ze zbycia lokat, w tym:	-1 174	-3 347	-141
z tytułu różnic kursowych	-	-	-
2. Wzrost (spadek) niezrealizowanego zysku (straty) z wyceny lokat, w tym:	1 308	-223	-2 016
z tytułu różnic kursowych	-	-	-
VII. Wynik z operacji (V±VI)	-266	-4 203	-2 342

Warszawa, 30 sierpnia 2016 r.

Rachunek wyniku z operacji należy analizować z notami objaśniającymi i informacją dodatkową zawartymi w sprawozdaniach finansowych poszczególnych Subfunduszy, które zostały dołączone do niniejszego połączonych sprawozdania finansowego

4. POŁĄCZONE ZESTAWIENIE ZMIAN W AKTYWACH NETTO

(w tys. złotych)

	01.01.2016 30.06.2016	20.02.2015 31.12.2015
I. Zmiana Wartości Aktywów Netto		
1. Wartość aktywów netto na koniec poprzedniego okresu sprawozdawczego	106 177	0
2. Wynik z operacji za okres sprawozdawczy (razem) , w tym:	-266	-4 203
a) przychody z lokat netto,	-400	-633
b) zrealizowany zysk (strata) ze zbycia lokat,	-1 174	-3 347
c) wzrost (spadek) niezrealizowanego zysku (straty) z wyceny lokat	1 308	-223
3. Zmiana w aktywach netto z tytułu wyniku z operacji	-266	-4 203
4. Dystrybucja dochodów funduszu (razem)	-	-
a) z przychodów z lokat netto,	-	-
b) ze zrealizowanego zysku ze zbycia lokat	-	-
c) z przychodów ze zbycia lokat	-	-
5. Zmiany w kapitale w okresie sprawozdawczym (razem), w tym:	-18 552	110 380
a) zmiana kapitału wpłaconego (powiększenie kapitału z tytułu zbytych j.u.)	19 213	172 295
b) zmiana kapitału wypłaconego (zmniejszenie kapitału z tytułu odkupionych j.u.)	37 765	61 915
6. Łączna zmiana aktywów netto w okresie sprawozdawczym (3-4+5)	-18 818	106 177
7. Wartość aktywów netto na koniec okresu sprawozdawczego	87 359	106 177
8. Średnia wartość aktywów netto w okresie sprawozdawczym	92 908	93 449

Warszawa, 30 sierpnia 2016 r.

Zmiany w aktywach należy analizować z notami objaśniającymi i informacją dodatkową zawartymi w sprawozdaniach finansowych poszczególnych Subfunduszy, które zostały dołączone do niniejszego połączonego sprawozdania finansowego

OŚWIADCZENIE DEPOZYTARIUSZA

Katowice, 30.08.2016 r.

OŚWIADCZENIE DEPOZYTARIUSZA

Działając stosownie do dyspozycji § 37 ust. 1 pkt. 2) rozporządzenia Ministra Finansów z 24 grudnia 2007 roku w sprawie szczególnych zasad rachunkowości funduszy inwestycyjnych - ING Bank Śląski S.A. jako Depozytariusz dla ING Konto Funduszowe Specjalistycznego Funduszu Inwestycyjnego Otwartego (zwanego dalej Funduszem) oświadcza, że dane dotyczące stanów aktywów, w tym w szczególności aktywów zapisanych na rachunkach pieniężnych i rachunkach papierów wartościowych oraz pożytków z tych aktywów przedstawionych w jednostkowym sprawozdaniu finansowym Subfunduszu za okres od 1 stycznia 2016 r. do 30 czerwca 2016 r., sporządzonego 30 sierpnia 2016 r., są zgodne ze stanem faktycznym.

Manager Wydziału
Rozwoju Produktów Powierniczych
Departament Produktów
i Usług Bankowości Transakcyjnej

Janusz Łaski

Dyrektor
Centrum Usług Powierniczych

Grzegorz Lisowski


Katowice, 30.08.2016 r.

OŚWIADCZENIE DEPOZYTARIUSZA

Działając stosownie do dyspozycji § 37 ust. 1 pkt. 2) rozporządzenia Ministra Finansów z 24 grudnia 2007 roku w sprawie szczególnych zasad rachunkowości funduszy inwestycyjnych - ING Bank Śląski S.A. jako Depozytariusz dla ING Subfunduszu Pakiet Ostrożny (zwanego dalej Subfunduszem) oświadcza, że dane dotyczące stanów aktywów, w tym w szczególności aktywów zapisanych na rachunkach pieniężnych i rachunkach papierów wartościowych oraz pożytków z tych aktywów przedstawionych w jednostkowym sprawozdaniu finansowym Subfunduszu za okres od 1 stycznia 2016 r. do 30 czerwca 2016 r., sporządzonego 30 sierpnia 2016 r., są zgodne ze stanem faktycznym.

Manager Wydziału
Rozwoju Produktów Powierniczych
Departament Produktów
i Usług Bankowości Transakcyjnej

Janusz Łaski

Dyrektor
Centrum Usług Powierniczych

Grzegorz Lisowski

Katowice, 30.08.2016 r.


OŚWIADCZENIE DEPOZYTARIUSZA

Działając stosownie do dyspozycji § 37 ust. 1 pkt. 2) rozporządzenia Ministra Finansów z 24 grudnia 2007 roku w sprawie szczególnych zasad rachunkowości funduszy inwestycyjnych - ING Bank Śląski S.A. jako Depozytariusz dla ING Subfunduszu Pakiet Umiarkowany (zwanego dalej Subfunduszem) oświadcza, że dane dotyczące stanów aktywów, w tym w szczególności aktywów zapisanych na rachunkach pieniężnych i rachunkach papierów wartościowych oraz pożytków z tych aktywów przedstawionych w jednostkowym sprawozdaniu finansowym Subfunduszu za okres od 1 stycznia 2016 r. do 30 czerwca 2016 r., sporządzonego 30 sierpnia 2016 r., są zgodne ze stanem faktycznym.

Manager Wydziału
Rozwoju Produktów Powierniczych
Departament Produktów
i Usług Bankowości Transakcyjnej

Janusz Łaski

Dyrektor
Centrum Usług Powierniczych


Grzegorz Lisowski

Katowice, 30.08.2016 r.

OŚWIADCZENIE DEPOZYTARIUSZA

Działając stosownie do dyspozycji § 37 ust. 1 pkt. 2) rozporządzenia Ministra Finansów z 24 grudnia 2007 roku w sprawie szczególnych zasad rachunkowości funduszy inwestycyjnych - ING Bank Śląski S.A. jako Depozytariusz dla ING Subfunduszu Pakiet Dynamiczny (zwanego dalej Subfunduszem) oświadcza, że dane dotyczące stanów aktywów, w tym w szczególności aktywów zapisanych na rachunkach pieniężnych i rachunkach papierów wartościowych oraz pożytków z tych aktywów przedstawionych w jednostkowym sprawozdaniu finansowym Subfunduszu za okres od 1 stycznia 2016 r. do 30 czerwca 2016 r., sporządzonego 30 sierpnia 2016 r., są zgodne ze stanem faktycznym.

Manager Wydziału
Rozwoju Produktów Powierniczych
Departament Produktów
i Usług Bankowości Transakcyjnej

Janusz Łaski

Dyrektor
Centrum Usług Powierniczych

Grzegorz Lisowski



**ING SUBFUNDUSZ PAKIET OSTROŻNY
WYDZIELONY W RAMACH ING KONTO
FUNDUSZOWE SPECJALISTYCZNY
FUNDUSZ IWESTYCYJNY OTWARTY
RAPORT NIEZALEŻNEGO BIEGŁEGO REWIDENTA
Z PRZEGLĄDU ORAZ ŚRÓDROCZNE JEDNOSTKOWE
SPRAWOZDANIE FINANSOWE ZA OKRES
OD 1 STYCZNIA 2016 DO 30 CZERWCA 2016**

RAPORT NIEZALEŻNEGO BIEGŁEGO REWIDENTA



KPMG Audyt Spółka z ograniczoną odpowiedzialnością sp.k.
ul. Inflancka 4A
00-189 Warszawa, Polska
Tel. +48 (22) 528 11 00
Faks +48 (22) 528 10 09
kpmg@kpmg.pl

**RAPORT NIEZALEŻNEGO BIEGŁEGO REWIDENTA
Z PRZEGLĄDU PÓŁROCZNEGO
JEDNOSTKOWEGO SPRAWOZDANIA FINANSOWEGO
OBEJMUJĄCEGO OKRES
OD 1 STYCZNIA 2016 ROKU DO 30 CZERWCA 2016 ROKU**

Dla Akcjonariuszy NN Investment Partners Towarzystwa Funduszy Inwestycyjnych S.A.

Wprowadzenie

Przeprowadziliśmy przegląd załączonego półrocznego jednostkowego sprawozdania finansowego ING Subfunduszu Pakiet Ostrożny wydzielonego w ING Konto Funduszowe Specjalistycznym Funduszu Inwestycyjnym Otwartym z siedzibą w Warszawie, ul. Topiel 12 („Subfundusz”), na które składa się: zestawienie lokat oraz bilans sporządzone na dzień 30 czerwca 2016 roku, rachunek wyniku z operacji, zestawienie zmian w aktywach netto, za okres sześciu miesięcy kończący się tego dnia oraz noty objaśniające i informacja dodatkowa („półroczne jednostkowe sprawozdanie finansowe”).

Zarząd NN Investment Partners Towarzystwa Funduszy Inwestycyjnych S.A. jest odpowiedzialny za sporządzenie i rzetelną prezentację powyższego półrocznego jednostkowego sprawozdania finansowego, sporządzonego zgodnie z zasadami rachunkowości określonymi w ustawie z dnia 29 września 1994 roku o rachunkowości (Dz. U. z 2016 r. poz. 1047) oraz wydanych na jej podstawie przepisach wykonawczych i innymi obowiązującymi przepisami prawa. Naszym zadaniem było przedstawienie wniosku na temat tego półrocznego jednostkowego sprawozdania finansowego w oparciu o przeprowadzony przegląd.


Zakres przeglądu

Przegląd przeprowadziliśmy stosownie do postanowień Krajowego Standardu Rewizji Finansowej 2410 w brzmieniu Międzynarodowego Standardu Usług Przeglądu 2410 *Przegląd śródrocznych informacji finansowych przeprowadzany przez niezależnego biegłego rewidenta jednostki* wydanego przez Radę Międzynarodowych Standardów Rewizji Finansowej i Usług Atestacyjnych (IAASB). Przegląd półrocznego jednostkowego sprawozdania finansowego obejmuje wykorzystanie informacji uzyskanych w szczególności od osób odpowiedzialnych za finanse i księgowość Subfunduszu oraz zastosowanie procedur analitycznych i innych procedur przeglądu. Zakres i metoda przeglądu istotnie różni się od zakresu badania zgodnie z Krajowymi Standardami Rewizji Finansowej oraz Międzynarodowymi Standardami Rewizji Finansowej i nie pozwala nam na uzyskanie pewności, że zidentyfikowaliśmy wszystkie istotne zagadnienia, które mogłyby zostać zidentyfikowane w przypadku badania. Dlatego nie możemy wyrazić opinii z badania o załączonym półrocznym jednostkowym sprawozdaniu finansowym.

Wniosek

Przeprowadzony przez nas przegląd nie wykazał niczego, co pozwalałoby sądzić, iż załączone półroczne jednostkowe sprawozdanie finansowe nie przedstawia rzetelnie i jasno, we wszystkich istotnych aspektach, sytuacji majątkowej i finansowej ING Subfunduszu Pakiet Ostrożny wydzielonego w ING Konto Funduszowe Specjalistycznym Funduszu Inwestycyjnym Otwartym na dzień 30 czerwca 2016 roku, jego wyniku z operacji za okres sześciu miesięcy kończący się tego dnia zgodnie z zasadami rachunkowości obowiązującymi na terytorium Rzeczypospolitej Polskiej określonymi w ustawie o rachunkowości oraz wydanych na jej podstawie przepisach wykonawczych, i innymi obowiązującymi przepisami prawa.

W imieniu KPMG Audyt Spółka z ograniczoną odpowiedzialnością sp.k.
Nr ewidencyjny 3546
ul. Inflancka 4A
00-189 Warszawa



.....
Marcin Dymek
Kluczowy biegły rewident
Nr ewidencyjny 9899
Komandytariusz, Pełnomocnik


Warszawa, 30 sierpnia 2016 r.

SPRAWOZDANIE FINANSOWE

OŚWIADCZENIE ZARZĄDU

Zgodnie z wymogami art. 52 ust. 2 ustawy z dnia 29 września 1994 r. o rachunkowości (Dz. U. z 2016 r. poz. 1047) Zarząd NN Investment Partners Towarzystwa Funduszy Inwestycyjnych S.A. przedstawia sprawozdanie finansowe ING Subfunduszu Pakiet Ostrożny, na które składa się:

- 1) wprowadzenie do sprawozdania finansowego;
- 2) zestawienie lokat wg stanu na dzień 30 czerwca 2016 r. o wartości 45.024 tys. złotych;
- 3) bilans sporządzony na dzień 30 czerwca 2016 r., który wykazuje aktywa netto na sumę 46.780 tys. złotych;
- 4) rachunek wyniku z operacji za okres od 1 stycznia 2016 r. do 30 czerwca 2016 r. wykazujący zysk z operacji w kwocie 519 tys. złotych;
- 5) zestawienie zmian w aktywach netto za okres od 1 stycznia 2016 r. do 30 czerwca 2016 r. wykazujące zmniejszenie stanu wartości aktywów netto o kwotę 5.091 tys. złotych;
- 6) noty objaśniające;
- 7) informacja dodatkowa.




Małgorzata Barska
Prezes Zarządu




Leszek Jedlecki
Wiceprezes Zarządu



Dariusz Korona
Członek Zarządu



Gerardus Dashorst
Członek Zarządu



Robert Bohynik
Członek Zarządu



Izabela Kalinowska
Dyrektor Departamentu Księgowości Funduszy
Osoba odpowiedzialna za prowadzenie ksiąg rachunkowych

PÓŁROCZNE JEDNOSTKOWE SPRAWOZDANIE FINANSOWE

ING Subfundusz Pakiet Ostrożny

za okres od 1 stycznia 2016 r. do 30 czerwca 2016 r.

WPROWADZENIE DO SPRAWOZDANIA FINANSOWEGO ING SUBFUNDUSZU PAKIET OSTROŻNY

Nazwa funduszu:	ING Konto Funduszowe Specjalistyczny Fundusz Inwestycyjny Otwarty Fundusz może używać nazwy w skróconym brzmieniu: ING Konto Funduszowe SFIO
Typ funduszu:	Fundusz inwestycyjny otwarty z wydzielonymi subfunduszami. ING Konto Funduszowe SFIO posiada osobowość prawną. Subfundusze utworzone w ramach Funduszu nie posiadają osobowości prawnej.
Data utworzenia:	Decyzja Komisji Nadzoru Finansowego nr DFI/I/4033/51/17/14/15/U/KM z dnia 20 stycznia 2015 r.
Okres na jaki został utworzony:	Fundusz został utworzony na czas nieokreślony
Wpis do rejestru funduszy:	5 lutego 2015 r. pod numerem RFi 1096

ING Subfundusz Pakiet Ostrożny jest jednym z trzech Subfunduszy utworzonych na czas nieokreślony w ramach Funduszu (nazwa/skrót nazwy):

1. **ING Subfundusz Pakiet Ostrożny / ING Pakiet Ostrożny ("Subfundusz")**
2. ING Subfundusz Pakiet Umiarkowany / ING Pakiet Umiarkowany
3. ING Subfundusz Pakiet Dynamiczny / ING Pakiet Dynamiczny, dalej razem "Subfundusze"

Cel inwestycyjny, specjalizacja i stosowane ograniczenia inwestycyjne Subfunduszu

Subfundusze realizują indywidualną politykę inwestycyjną dzięki czemu Uczestnik, w ramach jednego Funduszu, może realizować różne cele inwestycyjne.

Głównym kryterium, którym kieruje się Fundusz, jest wzrost wartości aktywów Subfunduszu w długim horyzoncie inwestycyjnym. Aktywa Subfunduszu inwestowane są w jednostki uczestnictwa innych funduszy inwestycyjnych otwartych, w tytuły uczestnictwa funduszy zagranicznych lub instytucji wspólnego inwestowania z siedzibą za granicą, które lokują swoje aktywa w instrumenty dłużne (fundusze o charakterze dłużnym). Fundusz może lokować aktywa Subfunduszu również bezpośrednio w papiery wartościowe i instrumenty rynku pieniężnego w przypadku, gdy ze względu na ograniczenia inwestycyjne związane z koncentracją inwestycji w jednostki uczestnictwa innych funduszy inwestycyjnych otwartych, w tytuły uczestnictwa funduszy zagranicznych lub instytucji wspólnego inwestowania z siedzibą za granicą, nie będzie już możliwe inwestowanie w tego typu instrumenty lub zapewni to efektywniejszą realizację celu inwestycyjnego Subfunduszu.

Środki Subfunduszu inwestowane są zgodnie z następującymi zasadami dywersyfikacji lokat:

1. dłużne papiery wartościowe, instrumenty rynku pieniężnego, depozyty, jednostki uczestnictwa i tytuły uczestnictwa funduszy o charakterze dłużnym – do 100% wartości aktywów,
2. Subfundusz może lokować powyżej 35% wartości aktywów w papiery wartościowe emitowane, gwarantowane lub poręczone przez Skarb Państwa, z tym że obowiązany jest wtedy dokonywać lokat w papiery wartościowe lub instrumenty rynku pieniężnego co najmniej sześciu emisji a wartość żadnej z tych emisji nie może przekraczać 30% wartości aktywów.
3. jednostki uczestnictwa innych funduszy inwestycyjnych otwartych, tytuły uczestnictwa funduszy zagranicznych lub instytucji wspólnego inwestowania z siedzibą za granicą, jednostki uczestnictwa lub tytuły uczestnictwa subfunduszy, jeżeli fundusz inwestycyjny otwarty, fundusz zagraniczny lub instytucja wspólnego inwestowania z siedzibą za granicą jest funduszem z wydzielonymi subfunduszami lub instytucją składającą się z subfunduszy i każdy z subfunduszy stosuje inną politykę inwestycyjną - do 100% wartości aktywów
4. jednostki uczestnictwa jednego funduszu inwestycyjnego otwartego lub tytuły uczestnictwa funduszu zagranicznego lub instytucji wspólnego inwestowania - dopuszczalne jest przekroczenie 10%, ale nie więcej niż 20% wartości aktywów.
5. Subfundusz może lokować powyżej 20%, ale nie więcej niż 50% wartości aktywów w jednostki uczestnictwa:
 - a) NN Parasol Funduszu Inwestycyjnego Otwartego
 - b) Aviva Investors Funduszu Inwestycyjnego Otwartego
 - c) Investor Parasol Funduszu Inwestycyjnego Otwartego
 - d) Investor Parasol Specjalistycznego Funduszu Inwestycyjnego Otwartego
 - e) MetLife Funduszu Inwestycyjnego Otwartego Parasol Krajowy
 - f) MetLife Specjalistycznego Funduszu Inwestycyjnego Otwartego Parasol Światowy
 - g) Altus Funduszu Inwestycyjnego Otwartego Parasolowego
 - h) PZU Funduszu Inwestycyjnego Otwartego Ochrony Majątku
 - i) PZU Funduszu Inwestycyjnego Otwartego Parasolowego
 - j) UniFundusze Funduszu Inwestycyjnego Otwartego
 - k) funduszu zagranicznego NN (L) otwartego funduszu inwestycyjnego o zmiennym kapitale (SICAV)

przy czym, w przypadku, gdy wymieniony wyżej fundusz inwestycyjny otwarty, fundusz zagraniczny lub instytucja wspólnego inwestowania jest funduszem z wydzielonymi subfunduszami lub funduszem zagranicznym lub instytucją składającą się z subfunduszy, limit ten odnosi się do łącznej wartości jednostek uczestnictwa wszystkich subfunduszy wydzielonych w ramach danego funduszu inwestycyjnego otwartego, funduszu zagranicznego lub instytucji wspólnego inwestowania.

6. Fundusz określa, że w związku z działalnością może zawierać umowy mające za przedmiot instrumenty pochodne

Subfundusz nie ma określonego wzorca służącego do oceny efektywności inwestycji w jednostki uczestnictwa, odzwierciedlającego zachowanie się zmiennych rynkowych.

Organ Funduszu

Firma:	NN Investment Partners Towarzystwo Funduszy Inwestycyjnych Spółka Akcyjna (NN Investment Partners TFI, Towarzystwo) (do dnia 20 lipca 2015 r. działająca pod nazwą ING Towarzystwo Funduszy Inwestycyjnych Spółka Akcyjna)
Siedziba:	Warszawa
Adres:	ul. Topiel 12, 00-342 Warszawa
Sąd rejestrowy:	Sąd Rejonowy dla m.st. W-wy w Warszawie XII Wydział Gospodarczy KRS
Numer:	0000039430
Data wpisu:	3 września 2001 r.
Kapitał zakładowy:	21.000.000 PLN

Towarzystwo jest spółką akcyjną prawa polskiego. Podmiotem dominującym oraz jedynym akcjonariuszem Towarzystwa jest NN Investment Partners International Holdings B.V. z siedzibą w Hadze w Holandii (wcześniej ING Investment Management). Do dnia 7 grudnia 2014 roku 100% kapitału akcyjnego Towarzystwa należało do spółki ING Investment Management (Polska) S.A., w której 100% akcji posiadało ING Investment Management (Europe) B.V.

Okres sprawozdawczy

Sprawozdanie finansowe Subfunduszu obejmuje okres od 1 stycznia 2016 r. do 30 czerwca 2016 r.

Dniem bilansowym jest 30 czerwca 2016 r.

Dane porównywalne obejmują okres od 20 lutego 2015 r. do 31 grudnia 2015 r. oraz odnośnie rachunku wyniku z operacji dane półroczne za okres od 20 lutego 2015 r. do 30 czerwca 2015 r.

Założenie kontynuowania działalności przez Fundusz oraz Subfundusz

Sprawozdanie finansowe Subfunduszu zostało sporządzone przy założeniu kontynuowania działalności przez Fundusz oraz Subfundusz w dającej się przewidzieć przyszłości, tzn. w ciągu co najmniej 12 miesięcy od 30.06.2016 r. Nie istnieją okoliczności wskazujące na zagrożenie kontynuowania działalności Funduszu oraz Subfunduszu.

Podmiot, który przeprowadził przegląd sprawozdania finansowego

KPMG Audyt Spółka z ograniczoną odpowiedzialnością sp. k.

ul. Inflancka 4A, 00-189 Warszawa

Kategorie jednostek uczestnictwa i określenie cech je różnicujących

Charakterystyka jednostek uczestnictwa kategorii A:

- zbywane w ramach oferty podstawowej Funduszu. Jednostki uczestnictwa kategorii A są zbywane bezpośrednio przez Fundusz oraz za pośrednictwem dystrybutora.

- minimalna wysokość wpłat tytułem nabycia wynosi 100 zł w przypadku pierwszego nabycia oraz 50 zł w przypadku każdego następnego nabycia.

- w związku z nabywaniem oraz zamianą jednostek uczestnictwa kategorii A pobierana może być opłata dystrybucyjna w wysokości nie wyższej niż 1,5% wpłaty dokonanej przez nabywcę

- wynagrodzenie Towarzystwa wynosi maksymalnie 1,5% wartości aktywów netto w skali roku

Charakterystyka jednostek uczestnictwa kategorii K (nie były zbywane):

- zbywane wyłącznie w ramach IKE lub IKZE pod warunkiem zawarcia umowy IKE lub umowy IKZE. Zbywane bezpośrednio przez Fundusz lub za pośrednictwem dystrybutora. Warunki zbywania jednostek uczestnictwa kategorii K określa umowa IKE oraz umowa IKZE.

- minimalna wysokość wpłat tytułem nabycia wynosi 0,01 zł, z zastrzeżeniem, że umowa IKE lub IKZE może przewidywać wyższą minimalną wysokość wpłaty w przypadku pierwszego nabycia, nie większą jednak niż 100 zł. W przypadku każdego następnego nabycia kategorii K jednorazowa minimalna łączna wpłata do Funduszu wynosi 50 zł.

- w związku z nabywaniem oraz zamianą jednostek uczestnictwa kategorii K pobierana może być opłata dystrybucyjna w wysokości nie wyższej niż 1,5% wpłaty dokonanej przez nabywcę

- wynagrodzenie Towarzystwa wynosi maksymalnie 1,5% wartości aktywów netto w skali roku

Charakterystyka jednostek uczestnictwa kategorii P (nie były zbywane):

- zbywane wyłącznie w ramach programów inwestycyjnych bezpośrednio przez Fundusz lub za pośrednictwem dystrybutora oraz pod warunkiem oferowania programu przez Fundusz lub dystrybutora i zawarcia przez Uczestnika umowy

- minimalna wysokość wpłat tytułem nabycia 100 zł w przypadku pierwszego nabycia oraz 50 zł w przypadku każdego następnego nabycia. Umowa dodatkowa może przewidywać wyższą minimalną wysokość wpłat tytułem nabycia, nie większą jednak niż 100 zł.

- w związku z nabywaniem, odkupieniem oraz zamianą jednostek uczestnictwa kategorii P pobierana może być:

- opłata dystrybucyjna w wysokości nie wyższej niż 1,5% wpłaty dokonanej przez nabywcę lub zadeklarowanej sumy wpłat w ramach danego programu inwestycyjnego, pobranej jednorazowo, z pierwszej wpłaty w ramach danego programu inwestycyjnego

- opłata umorzeniowa w wysokości nie wyższej niż 5% kwoty odkupienia przed opodatkowaniem.

- wynagrodzenie Towarzystwa wynosi maksymalnie 1,5% wartości aktywów netto w skali roku

Charakterystyka jednostek uczestnictwa kategorii T (nie były zbywane):

- zbywane wyłącznie w ramach PPI lub PPE, bezpośrednio przez Fundusz lub za pośrednictwem wybranych dystrybutorów, pod warunkiem oferowania określonego programu przez Fundusz i zawarcia umowy PPI lub PPE. Warunki zbywania jednostek uczestnictwa kategorii T określa umowa PPI lub PPE.

- minimalna wysokość wpłat tytułem nabycia wynosi 0,01 zł.

- w związku z nabywaniem oraz zamianą jednostek uczestnictwa kategorii T pobierana może być opłata dystrybucyjna w wysokości nie wyższej niż 1,5% wpłaty dokonanej przez nabywcę

- wynagrodzenie Towarzystwa wynosi maksymalnie 1,5% wartości aktywów netto w skali roku

Warszawa, 30 sierpnia 2016 r.

1. ZESTAWIENIE LOKAT

1) Tabela główna (w tys.złotych)

Składniki lokat	30.06.2016			31.12.2015		
	wartość wg ceny nabycia	wartość na dzień bilansowy	% udział w aktywach	wartość wg ceny nabycia	wartość na dzień bilansowy	% udział w aktywach
Akcje	-	-	-	-	-	-
Warranty subskrypcyjne	-	-	-	-	-	-
Prawa do akcji	-	-	-	-	-	-
Prawa poboru	-	-	-	-	-	-
Kwity depozytowe	-	-	-	-	-	-
Listy zastawne	-	-	-	-	-	-
Dłużne papiery wartościowe	-	-	-	-	-	-
Instrumenty pochodne	-	-	-	-	-	-
Udziały w spółkach z ograniczoną odpowiedzialnością	-	-	-	-	-	-
Jednostki uczestnictwa	31 171	31 663	66,73	35 360	35 566	68,14
Certyfikaty inwestycyjne	-	-	-	-	-	-
Tytuły uczestnictwa emitowane przez instytucje wspólnego inwestowania mające siedzibę za granicą	13 062	13 361	28,15	14 782	14 831	31,25
Wierzytelności	-	-	-	-	-	-
Weksle	-	-	-	-	-	-
Depozyty	-	-	-	-	-	-
Waluty	-	-	-	-	-	-
Nieruchomości	-	-	-	-	-	-
Statki morskie	-	-	-	-	-	-
Inne	-	-	-	-	-	-
RAZEM	44 233	45 024	94,88	50 142	50 397	99,39

Warszawa, 30 sierpnia 2016 r.



Zestawienie lokat należy analizować łącznie z notami objaśniającymi i informacją dodatkową, które stanowią integralną część sprawozdania finansowego

2) Tabele uzupełniające (w tys.złotych)

JEDNOSTKI UCZESTNICTWA I CERTYFIKATY INWESTYCYJNE

Lp.	Rodzaj rynku	Nazwa rynku	Nazwa i rodzaj funduszu	Liczba	Wartość wg ceny nabycia	Wartość na 30.06.2016	Udział w aktywach %
1.	nienotowane	nie dotyczy	Aviva Investors FIO Obligacji Dynamiczny	58 559,922900	8 176	8 386	17,67
2.	nienotowane	nie dotyczy	Investor Parasol FIO - Investor Płynna Lokata	17 075,466278	3 981	4 067	8,57
3.	nienotowane	nie dotyczy	MetLife FIO Parasol Krajowy - MetLife Pieniężny	249 257,942534	3 983	4 048	8,53
4.	nienotowane	nie dotyczy	PZU FIO Parasolowy - PZU Papierów Dłużnych POLONEZ	29 239,386500	4 615	4 651	9,80
5.	nienotowane	nie dotyczy	UniFundusze FIO - UniLokata	55 436,237200	6 428	6 454	13,60
6.	nienotowane	nie dotyczy	UniFundusze FIO - UniKorona Pieniężny	19 730,537400	3 988	4 057	8,56
Razem jednostki uczestnictwa i certyfikaty inwestycyjne				31 171	31 171	31 663	66,73

TYTUŁY UCZESTNICTWA EMITOWANE PRZEZ INSTYTUCJE WSPÓLNEGO INWESTOWANIA MAJĄCE SIEDZIBĘ ZA GRANICĄ

Lp.	Nazwa	Rodzaj rynku	Nazwa rynku	Nazwa emitenta	Kraj siedziby emitenta	Liczba	Wartość wg ceny nabycia	Wartość na 30.06.2016	Udział w aktywach %
1.	INGIHA LX - LU1156026913	nienotowane	nie dotyczy	NN (L) Absolute Return Bond (PLN) Hd »IC (SICAV)	Luksemburg	426,685	8 599	8 812	18,57
2.	NNGIPLN LX - LU1301028160	nienotowane	nie dotyczy	NN (L) Global Bond Opportunities (PLN) HdIII »IC (SICAV)	Luksemburg	116,149	2 264	2 273	4,78
3.	NNFCICP LX - LU1301030653	nienotowane	nie dotyczy	NN (L) First Class Yield Opportunities (PLN) HdI »IC (SICAV)	Luksemburg	112,233	2 199	2 276	4,80
Razem tytuły uczestnictwa emitowane przez instytucje wspólnego inwestowania mające siedzibę za granicą							13 062	13 361	28,15

3) Tabele dodatkowe

GWARANTOWANE SKŁADNIKI LOKAT

Nie dotyczy.

GRUPY KAPITAŁOWE, O KTÓRYCH MOWA W ART. 98 USTAWY O FUNDUSZACH INWESTYCYJNYCH

Nie dotyczy.

SKŁADNIKI LOKAT NABYTE OD PODMIOTÓW, O KTÓRYCH MOWA W ART.107 USTAWY O FUNDUSZACH INWESTYCYJNYCH

Nie dotyczy.

PAPIERY WARTOŚCIOWE EMITOWANE PRZEZ MIĘDZYNARODOWE INSTYTUCJE FINANSOWE, KTÓRYCH CZŁONKIEM JEST RP LUB PRZYNAJMNIEJ JEDNO Z PAŃSTW NALEŻĄCYCH DO OECD

Nie dotyczy.

Warszawa, 30 sierpnia 2016 r.

2. BILANS

sporządzony na dzień 30 czerwca 2016 r.

(w tys. złotych z wyjątkiem liczby jednostek uczestnictwa i wartości aktywów netto na jednostkę uczestnictwa)

	30.06.2016	31.12.2015
I. Aktywa	47 452	52 190
1. Środki pieniężne i ich ekwiwalenty	2 389	1 755
2. Należności	39	38
3. Transakcje przy zobowiązaniu się drugiej strony do odkupu	-	-
4. Składniki lokat notowane na aktywnym rynku, w tym: <i>dłużne papiery wartościowe</i>	-	-
5. Składniki lokat nienotowane na aktywnym rynku, w tym: <i>dłużne papiery wartościowe</i>	45 024	50 397
6. Nieruchomości	-	-
7. Pozostałe aktywa	-	-
II. Zobowiązania	672	319
III. Aktywa netto (I-II)	46 780	51 871
IV. Kapitał funduszu	46 584	52 194
1. Kapitał wpłacony	97 209	84 213
2. Kapitał wypłacony (wielkość ujemna)	-50 625	-32 019
V. Dochody zatrzymane	-595	-578
1. Zakumulowane, nierozdysponowane przychody z lokat netto	-255	-159
2. Zakumulowany, nierozdysponowany zrealizowany zysk(strata) ze zbycia lokat	-340	-419
VI. Wzrost (spadek) wartości lokat w odniesieniu do ceny nabycia	791	255
VII. Kapitał funduszu i zakumulowany wynik z operacji (IV+V+/-VI)	46 780	51 871
Liczba jednostek uczestnictwa (w szt.) kategoria A	464 720,543899	521 005,388029
Wartość aktywów netto na jednostkę uczestnictwa kategorii A (w zł)	100,66	99,56

Warszawa, 30 sierpnia 2016 r.

Bilans należy analizować łącznie z notami objaśniającymi i informacją dodatkową, które stanowią integralną część sprawozdania finansowego.

3. RACHUNEK WYNIKU Z OPERACJI

(w tys. złotych z wyjątkiem wyniku z operacji przypadającego na jednostkę uczestnictwa)

	01.01.2016 30.06.2016	20.02.2015 31.12.2015	20.02.2015 30.06.2015
I. Przychody z lokat	157	281	98
1. Dywidendy i inne udziały w zyskach	-	-	-
2. Przychody odsetkowe	8	33	22
3. Przychody związane z posiadaniem nieruchomości	-	-	-
4. Dodatnie saldo różnic kursowych	-	-	-
5. Pozostałe - przychody z tytułu premii inwestycyjnej	149	248	76
II. Koszty funduszu	253	440	166
1. Wynagrodzenie dla towarzystwa	237	429	166
2. Wynagrodzenia dla podmiotów prowadzących dystrybucję	-	-	-
3. Opłaty dla depozytariusza	-	-	-
4. Opłaty związane z prowadzeniem rejestru aktywów funduszu	-	-	-
5. Opłaty za zezwolenia oraz rejestracyjne	-	-	-
6. Usługi w zakresie rachunkowości	-	-	-
7. Usługi w zakresie zarządzania aktywami funduszu	-	-	-
8. Usługi prawne	-	-	-
9. Usługi wydawnicze, w tym poligraficzne	-	-	-
10. Koszty odsetkowe	-	-	-
11. Koszty związane z posiadaniem nieruchomości	-	-	-
12. Ujemne saldo różnic kursowych	-	-	-
13. Pozostałe	16	11	-
III. Koszty pokrywane przez towarzystwo	0	0	0
IV. Koszty funduszu netto (II-III)	253	440	166
V. Przychody z lokat netto (I-IV)	-96	-159	-68
VI. Zrealizowany i niezrealizowany zysk (strata)	615	-164	-393
1. Zrealizowany zysk (strata) ze zbycia lokat, w tym:	79	-419	-83
z tytułu różnic kursowych	-	-	-
2. Wzrost (spadek) niezrealizowanego zysku (straty) z wyceny lokat, w tym:	536	255	-310
z tytułu różnic kursowych	-	-	-
VII. Wynik z operacji (V±VI)	519	-323	-461
Wynik z operacji w podziale na kategorie jednostek uczestnictwa (w zł): jednostki uczestnictwa kategorii A	1,12	-0,62	-0,85

Warszawa, 30 sierpnia 2016 r.

Rachunek wyniku z operacji należy analizować łącznie z notami objaśniającymi i informacją dodatkową, które stanowią integralną część sprawozdania finansowego.



4. ZESTAWIENIE ZMIAN W AKTYWACH NETTO (w tys. złotych – z wyjątkiem liczby jednostek uczestnictwa oraz wartości aktywów netto na jednostkę uczestnictwa wyrażonych w złotych)

	01.01.2016 30.06.2016	20.02.2015 31.12.2015
I. Zmiana Wartości Aktywów Netto		
1. Wartość aktywów netto na koniec poprzedniego okresu sprawozdawczego	51 871	0
2. Wynik z operacji za okres sprawozdawczy (razem), w tym:	519	-323
a) przychody z lokat netto,	-96	-159
b) zrealizowany zysk (strata) ze zbycia lokat,	79	-419
c) wzrost (spadek) niezrealizowanego zysku (straty) z wyceny lokat	536	255
3. Zmiana w aktywach netto z tytułu wyniku z operacji	519	-323
4. Dystrybucja dochodów funduszu (razem)	-	-
a) z przychodów z lokat netto,	-	-
b) ze zrealizowanego zysku ze zbycia lokat	-	-
c) z przychodów ze zbycia lokat	-	-
5. Zmiany w kapitale w okresie sprawozdawczym (razem), w tym:	-5 610	52 194
a) zmiana kapitału wpłaconego (powiększenie kapitału z tytułu zbytych j.u.)	12 996	84 213
b) zmiana kapitału wypłaconego (zmniejszenie kapitału z tytułu odkupionych j.u.)	18 606	32 019
6. Łączna zmiana aktywów netto w okresie sprawozdawczym (3-4+5)	-5 091	51 871
7. Wartość aktywów netto na koniec okresu sprawozdawczego	46 780	51 871
8. Średnia wartość aktywów netto w okresie sprawozdawczym	47 606	45 008

	01.01.2016 30.06.2016	20.02.2015 31.12.2015
II. Zmiana liczby jednostek uczestnictwa		
1. Zmiana liczby jednostek uczestnictwa w okresie sprawozdawczym, w tym:	-56 284,844130	521 005,388029
a) liczba zbytych jednostek uczestnictwa	129 881,320797	842 022,972523
b) liczba odkupionych jednostek uczestnictwa	186 166,164927	321 017,584494
c) saldo zmian liczby jednostek uczestnictwa	-56 284,844130	521 005,388029
2. Liczba jednostek uczestnictwa narastająco od początku działalności funduszu, w tym:	464 720,543899	521 005,388029
a) liczba zbytych jednostek uczestnictwa	971 904,293320	842 022,972523
b) liczba odkupionych jednostek uczestnictwa	507 183,749421	321 017,584494
c) saldo zmian liczby jednostek uczestnictwa	464 720,543899	521 005,388029

	01.01.2016 30.06.2016	20.02.2015 31.12.2015
III. Zmiana wartości aktywów netto na jednostkę uczestnictwa		
1. Wartość aktywów netto na jednostkę uczestnictwa na koniec poprzedniego okresu sprawozdawczego - jednostki kategorii A (cena emisyjna)	99,56	100,00
2. Wartość aktywów netto na jednostkę uczestnictwa na koniec okresu sprawozdawczego - jednostki kategorii A	100,66	99,56
3. Procentowa zmiana wartości aktywów netto na jednostkę uczestnictwa w okresie sprawozdawczym - jednostki kategorii A (zmiana wyrażona w stosunku rocznym)	2,22%	-0,51%
4. Minimalna wartość aktywów netto na jednostkę uczestnictwa - jednostki kategorii A w dniu	99,30	99,09
5. Maksymalna wartość aktywów netto na jednostkę uczestnictwa - jednostki kategorii A w dniu	2016-01-21	2015-12-14
6. Wartość aktywów netto na jednostkę uczestnictwa według ostatniej wyceny w okresie sprawozdawczym - jednostki kategorii A w dniu	100,66	99,51
	2016-06-30	2015-12-30

	01.01.2016 30.06.2016	20.02.2015 31.12.2015
IV. Procentowy udział kosztów funduszu w średniej wartości aktywów netto, w tym: *)		
1. Procentowy udział wynagrodzenia dla Towarzystwa	1,07%	1,14%
2. Procentowy udział wynagrodzenia dla podmiotów prowadzących dystrybucję	1,00%	1,11%
3. Procentowy udział opłat dla depozytariusza	-	-
4. Procentowy udział opłat związanych z prowadzeniem rejestru aktywów funduszu	-	-
5. Procentowy udział opłat za usługi w zakresie rachunkowości	-	-
6. Procentowy udział opłat za usługi w zakresie zarządzania aktywami funduszu	-	-

*) wyrażony w stosunku rocznym

Warszawa, 30 sierpnia 2016 r.

Zestawienie zmian w aktywach netto należy analizować łącznie z notami objaśniającymi i informacją dodatkową, które stanowią integralną część sprawozdania finansowego.

5. NOTY OBJASNIAJĄCE

NOTA 1

POLITYKA RACHUNKOWOŚCI SUBFUNDUSZU

Działalność Subfunduszu regulują następujące przepisy prawne:

Ustawa z dnia 29.09.1994 r. o rachunkowości (Dz. U. z 2016 r. poz. 1047)("ustawa o rachunkowości")

Ustawa z dnia 27.05.2004 r. o funduszach inwestycyjnych i zarządzaniu alternatywnymi funduszami inwestycyjnymi (Dz.U. z 2014 r. poz. 157 z późn.zm.)

Rozporządzenie Ministra Finansów z dnia 24.12.2007 r. w sprawie szczególnych zasad rachunkowości funduszy inwestycyjnych (Dz.U. z 2007 r. nr 249 poz.1859) zwane dalej Rozporządzeniem.

1) UJAWNIANIE I PREZENTACJA INFORMACJI W SPRAWOZDANIU FINANSOWYM

Sprawozdanie finansowe jest sporządzone w języku polskim i w walucie polskiej.

Informacje zawarte w sprawozdaniu finansowym wykazane są w tysiącach złotych, z wyjątkiem wartości aktywów netto na jednostkę uczestnictwa. Jeżeli charakter i istotność danej pozycji wymaga innej dokładności - fakt ten odnotowany jest w notach objaśniających albo informacji dodatkowej.

Na dzień bilansowy ustalono wynik z operacji Subfunduszu, obejmujący:

- 1) przychody z lokat netto - stanowiące różnicę pomiędzy przychodami z lokat a kosztami Subfunduszu netto;
- 2) zrealizowany zysk (stratę) ze zbycia lokat i niezrealizowany zysk (stratę) z wyceny lokat.

Na dzień bilansowy przyjęto metody wyceny stosowane w dniu wyceny.

Sprawozdanie obejmuje wprowadzenie do sprawozdania finansowego Subfunduszu, zestawienie lokat, bilans, rachunek wyniku z operacji, zestawienie zmian w aktywach netto, noty objaśniające i informację dodatkową.

2) UJMOWANIE W KSIĘGACH RACHUNKOWYCH OPERACJI DOTYCZĄCYCH SUBFUNDUSZU

Księgi rachunkowe dla ING Konto Funduszowe SFIO z wydzielonymi subfunduszami prowadzi się oddzielnie dla każdego subfunduszu.

1. Operacje dotyczące Subfunduszu ujmują się w księgach rachunkowych w okresie, którego dotyczą.
2. Nabyte składniki lokat ujmują się w księgach rachunkowych według ceny nabycia obejmującej prowizję maklerską.
3. Składniki lokat nabyte nieodpłatnie posiadają cenę nabycia równą zeru.
4. Składniki lokat otrzymane w zamian za inne składniki mają cenę nabycia wynikającą z ceny nabycia tych składników lokat, w zamian za które zostały otrzymane, skorygowaną o ewentualne dopłaty lub otrzymane przychody pieniężne.
5. Zmianę wartości nominalnej nabytych składników lokat, nie powodującą zmiany wysokości kapitału zakładowego emitenta, ujmują się w ewidencji analitycznej, w której dokonuje się zmiany liczby posiadanych instrumentów oraz jednostkowej ceny nabycia.
6. Zysk lub stratę ze zbycia lokat wylicza się metodą FIFO (najdroższe sprzedaje się jako pierwsze), a w przypadku składników wycenianych w wysokości skorygowanej ceny nabycia – oszacowanej przy zastosowaniu efektywnej stopy procentowej, najwyższej bieżącej wartości księgowej (nie stosuje się do składników lokat będących przedmiotem transakcji, o których mowa w §27 i 28 Rozporządzenia).
7. Zysk lub stratę ze zbycia walut wylicza się zgodnie z pkt. 6.
8. W przypadku gdy jednego dnia dokonane są transakcje zbycia i nabycia danego składnika lokat, w pierwszej kolejności ujmują się nabycie składnika.
9. Należną dywidendę od funduszu notowanego na aktywnym rynku ujmują się w księgach rachunkowych w dniu, w którym na potrzeby wyceny danego funduszu wykorzystany jest po raz pierwszy kurs nieuwzględniający wartości tego prawa.
10. Należną dywidendę od funduszu nienotowanego na aktywnym rynku ujmują się w księgach rachunkowych w dniu, następnym po dniu ustalenia tego prawa.
11. Niezrealizowany zysk/ strata z wyceny lokat wpływa na wzrost/ spadek wyniku z operacji.
12. Nabycie / zbycie składników lokat przez Subfundusz ujmują się w księgach rachunkowych w dacie zawarcia umowy.
13. Składniki lokat nabyte/ zbyte, dla których brak jest potwierdzenia zawarcia transakcji, uwzględnia się w najbliższej wycenie aktywów Subfunduszu i ustaleniu jego zobowiązań.
14. Jeżeli transakcja kupna/sprzedaży składnika lokat w wyniku braku potwierdzenia została ujęta w księgach rachunkowych w następnym dniu po dniu zawarcia transakcji wynikającym z pierwotnego dokumentu, to w przypadku składników lokat wycenianych w skorygowanej cenie nabycia, oszacowanej przy zastosowaniu efektywnej stopy procentowej, do wyceny przyjmuje się wszystkie parametry wynikające z umowy kupna/sprzedaży, a przede wszystkim datę nabycia, rozliczenia (daty przepływów pieniężnych).
15. Operacje dotyczące Subfunduszu ujmują się w walucie, w której są wyrażone, a także w walucie polskiej po przeliczeniu wg średniego kursu NBP ustalonego dla danej waluty na dzień ujęcia tych operacji w księgach Subfunduszu. Jeżeli operacje dot. Subfunduszu są wyrażone w walutach, dla których NBP nie ustala kursu – ich wartość określa się w relacji do euro.
16. Środki w walucie nabyte przez Subfundusz w celu rozliczenia transakcji kupna papierów wartościowych denominowanych w walucie obcej nie stanowią lokat Subfunduszu a ich ujęcie w księgach następuje w dacie rozliczenia transakcji nabycia waluty.
17. Zobowiązania i należności Subfunduszu wynikające z zawartych transakcji kupna lub sprzedaży waluty w związku z rozliczeniami walutowymi kupna lub sprzedaży papierów wartościowych wycenia się od dnia zawarcia transakcji (forward walutowy) według średniego kursu NBP dla danej waluty.
18. Przychody z lokat obejmują w szczególności:
 - a) Dywidendy i inne udziały w zyskach.
 - b) Przychody odsetkowe (przychody odsetkowe od dłużnych papierów wartościowych, wycenianych w wartości godziwej, nalicza się zgodnie z zasadami ustalonymi przez emitenta; przychody odsetkowe od lokat bankowych nalicza się przy zastosowaniu efektywnej stopy procentowej).
 - c) Dodatnie saldo różnic kursowych powstałe w wyniku wyceny środków pieniężnych, należności oraz zobowiązań w walutach obcych.
19. Koszty Subfunduszu obejmują w szczególności:
 - a) Koszty odsetkowe (koszty odsetkowe z tyt. kredytów i pożyczek zaciągniętych przez Fundusz rozlicza się w czasie przy zastosowaniu efektywnej stopy procentowej).
 - b) Ujemne saldo różnic kursowych powstałe w związku z wyceną środków pieniężnych, należności oraz zobowiązań w walutach obcych.
20. Odsetki naliczone oraz należne od środków pieniężnych na rachunkach bankowych oraz lokat terminowych powiększają wartość aktywów Funduszu w dniu wyceny.
21. W każdym dniu wyceny tworzy się rezerwę na przewidywane wydatki. Płatności z tytułu kosztów operacyjnych zmniejszają uprzednio utworzoną rezerwę. Limitowane koszty operacyjne są ujmowane w wysokości nie przekraczającej maksymalnego limitu rezerw. Rezerwa naliczana jest każdego dnia wyceny od wartości aktywów netto z poprzedniego dnia wyceny skorygowanej o zmiany w kapitale wpłaconym i odkupionym. Towarzystwo z własnych środków, w tym z wynagrodzenia, pokrywa koszty operacyjne Subfunduszu.
22. Towarzystwo z tytułu administracji i zarządzania Subfunduszem pobiera na koniec każdego miesiąca wynagrodzenie równe kwocie naliczonej od wartości aktywów netto Subfunduszu przypadających na jednostki uczestnictwa danej kategorii w danym dniu.
23. Towarzystwo pobiera opłatę dystrybucyjną, oraz opłatę umorzeniową (wysokość opłaty zgodnie ze statutem Funduszu). Opłaty te stanowią zobowiązanie Funduszu wobec TFI – nie są ujmowane w przychodach i kosztach.



24. Koszty związane bezpośrednio z funkcjonowaniem Subfunduszu pokrywane są w całości z aktywów Subfunduszu. Jeżeli koszty obciążają Fundusz w całości - partycypację danego Subfunduszu w tych kosztach oblicza się na podstawie stosunku Wartości Aktywów Netto(WAN) Subfunduszu do WAN Funduszu na dzień wyceny poprzedzający dzień ujęcia zobowiązania w księgach rachunkowych Funduszu. W przypadku gdy Fundusz zawiera umowę zbycia/nabywania składników lokat dotyczącą więcej niż jednego Subfunduszu, to koszty takiej transakcji obciążają te Subfundusze proporcjonalnie do udziału wartości transakcji danego Subfunduszu w wartości transakcji ogółem.
25. Dniem wprowadzenia do ksiąg zmiany kapitału wpłaconego lub wypłaconego jest dzień ujęcia zbycia lub odkupienia jednostek uczestnictwa w odpowiednim subrejestrze (z tym, że na potrzeby określenia wartości aktywów netto na jednostkę uczestnictwa w określonym dniu wyceny nie uwzględnia się zmian w kapitale wpłaconym i wypłaconym wynikających z zapisów w subrejestrze uczestników Subfunduszu w dniu wyceny).
26. Wszystkie zobowiązania związane z nabywaniem i umarzaniem JU wyrażane są w kwocie wymagającej zapłaty.
27. JU podlegają odkupieniu w kolejności określonej, według metody FIFO, co oznacza, że jako pierwsze odkupywane są JU zapisane wg najwyższej ceny JU w danym rejestrze uczestnika.

3) METODY WYCENY AKTYWÓW

I. Wycena aktywów Funduszu, ustalenie zobowiązań i wyniku z operacji

Dniem wyceny jest dzień, na który przypada zwyczajna sesja na Giełdzie Papierów Wartościowych w Warszawie, nazywanej dalej GPW.

W Dniu wyceny oraz na dzień sporządzenia sprawozdania finansowego Fundusz dokonuje wyceny aktywów Funduszu oraz wyceny aktywów Subfunduszu, ustalenia wartości zobowiązań Funduszu oraz zobowiązań Funduszu związanych z funkcjonowaniem Subfunduszu, ustalenia wartości aktywów netto Funduszu oraz ustalenia wartości aktywów netto Subfunduszu, ustalenia wartości aktywów netto Subfunduszu na jednostkę uczestnictwa, a także ustalenia ceny zbycia i odkupienia jednostek uczestnictwa Subfunduszu.

Wartość aktywów Funduszu stanowi suma wartości aktywów Subfunduszu i wartości aktywów innych Subfunduszy. Wartość aktywów netto Funduszu stanowi suma wartości aktywów netto Subfunduszu i wartości aktywów netto innych Subfunduszy.

Aktywa Funduszu wycenia się, a zobowiązania ustala się, według wiarygodnie oszacowanej wartości godziwej, z zastrzeżeniem § 25 ust.1 pkt 1 oraz § 26-28 Rozporządzenia.

Wartość godziwą składników lokat notowanych na aktywnym rynku wyznacza się w oparciu o kursy z godziny 23:00 czasu polskiego w dniu wyceny.

II. Wycena składników lokat notowanych na aktywnym rynku

1. Zgodnie z postanowieniami niniejszego punktu wyceniane są następujące składniki lokat notowanych na aktywnym rynku:
 - 1) akcje,
 - 2) warraty subskrypcyjne,
 - 3) prawa do akcji,
 - 4) prawa poboru,
 - 5) kwity depozytowe,
 - 6) instrumenty pochodne,
 - 7) listy zastawne,
 - 8) dłużne papiery wartościowe,
 - 9) certyfikaty inwestycyjne,
 - 10) tytuły uczestnictwa emitowane przez fundusze zagraniczne lub instytucje wspólnego inwestowania mające siedzibę za granicą,
 - 11) instrumenty rynku pieniężnego.
2. Wartość godziwą składników lokat wymienionych w pkt.1 notowanych na aktywnym rynku, jeżeli dzień wyceny jest zwykłym dniem dokonywania transakcji na danym rynku, wyznacza się według ostatniego dostępnego kursu zamknięcia ustalonego na aktywnym rynku, a w przypadku jego braku – innej, stanowiącej jego odpowiednik wartości ustalonej do godziny 23:00 na aktywnym rynku w dniu wyceny.
3. Jeżeli wolumen obrotów na danym składniku lokat był znacząco niski, albo na danym składniku lokat nie zawarto żadnej transakcji, to ostatni dostępny kurs ustalony zgodnie z pkt.2 jest korygowany zgodnie z metodami określonymi w pkt. 5 (chyba, że dostępny jest kurs z sesji fixingowej z dnia wyceny).
4. Wartość godziwą składników lokat wymienionych w ust. 1 notowanych na aktywnym rynku, jeżeli dzień wyceny nie jest zwykłym dniem dokonywania transakcji na danym rynku, wyznacza się według ostatniego dostępnego kursu zamknięcia ustalonego na aktywnym rynku, a w przypadku jego braku – innej, stanowiącej jego odpowiednik wartości, ustalonego w poprzednim dniu wyceny, skorygowanego zgodnie z zasadami określonymi w ust. 5.
5. W przypadkach, o których mowa w ust. 3 i 4 stosuje się poniższe metody wyznaczania wartości godziwej:
 - 1) przyjmuje się wartość wyznaczoną zgodnie z pkt. 2 na innym aktywnym rynku, z tym, że o wyborze takiego rynku decyduje wysokość wolumenu obrotu w dniu wyceny. W przypadku, gdy na innych aktywnych rynkach wysokość wolumenu obrotu w dniu wyceny jest identyczna, to do wyceny przyjmuje się cenę z rynku o wyższej wartości obrotu na ten dzień.
 - 2) jeżeli niedostępne są wartości wyznaczone zgodnie z pkt 1) a na rynku głównym dostępne są informacje o złożonych w dniu wyceny ofertach, to stosuje się średnią arytmetyczną z najlepszych ofert kupna i sprzedaży, z tym, że uwzględnienie wyłącznie oferty sprzedaży jest niedopuszczalne. W przypadku, gdy nie jest możliwe wyliczenie średniej ze względu na brak ofert sprzedaży uwzględnienie samych ofert kupna jest dopuszczalne. Jeżeli w dniu wyceny na rynku głównym oferty nie są dostępne, to do wyceny stosuje się średnią arytmetyczną z najlepszych ofert kupna i sprzedaży z innego aktywnego rynku, z tym że o wyborze takiego rynku decyduje wielkość obrotu danym składnikiem w poprzednim miesiącu.
 - 3) jeżeli niedostępne są wartości wyznaczone zgodnie z pkt 1)-2) to do wyceny przyjmuje się wartość oszacowaną przez Bloomberg Generic (w pierwszej kolejności) lub Bloomberg Fair Value (w drugiej kolejności), a jeżeli oszacowania te nie są dostępne – stosuje się wartość oszacowaną przez wyspecjalizowaną niezależną jednostkę świadczącą tego rodzaju usługi, o ile możliwe jest rzetelne oszacowanie przez tę jednostkę przepływów pieniężnych związanych z tym składnikiem, przy czym jednostkę taką uznaje się za niezależną, jeżeli nie jest emitentem danego składnika lokat i nie jest podmiotem zależnym od Towarzystwa.
 - 4) jeżeli niedostępne są wartości wyznaczone zgodnie z pkt 1)-3) to stosuje się wycenę w oparciu o publicznie ogłoszoną na aktywnym rynku cenę nieróżniącą się istotnie składnika, w szczególności o podobnej konstrukcji prawnej i celu ekonomicznym.
6. W przypadku składników lokat będących przedmiotem obrotu na więcej niż jednym aktywnym rynku, wartością godziwą jest kurs ustalony na rynku głównym, ustalany zgodnie z poniższymi zasadami:
 - 1) wyboru rynku głównego dokonuje się na koniec każdego kolejnego miesiąca kalendarzowego.
 - 2) kryterium wyboru rynku głównego jest skumulowany wolumen obrotu na danym składniku lokat w okresie ostatniego pełnego miesiąca kalendarzowego.
 - 3) w przypadku gdy składnik lokat notowany jest jednocześnie na aktywnym rynku na terytorium Rzeczypospolitej Polskiej i za granicą kryterium wyboru rynku głównego jest możliwość dokonania przez Fundusz transakcji na danym rynku;
 - 4) w przypadku, gdy papier wartościowy nowej emisji jest wprowadzony do obrotu w momencie, który nie pozwala na dokonanie porównania w pełnym okresie wskazanym w pkt 2) to ustalenie rynku głównego następuje:
 - a) poprzez porównanie obrotów z poszczególnych rynków od dnia rozpoczęcia notowań do końca okresu porównawczego lub,
 - b) w przypadku, gdy rozpoczyna się obrót papierem wartościowym, wybór rynku dokonywany jest poprzez porównanie obrotów na poszczególnych rynkach w dniu pierwszego notowania.

7. KRYTERIA AKTYWNOŚCI TO RYNEK SPEŁNIĄCY łącznie następujące kryteria:
 - 1) instrumenty będące przedmiotem obrotu na rynku są jednorodne,
 - 2) zazwyczaj w każdym momencie występują zainteresowani nabywcy i sprzedawcy,
 - 3) ceny podawane są do publicznej wiadomości.
8. Razem z comiesięcznym ustalaniem rynku głównego, Towarzystwo i Depozytariusz badają aktywność rynku dla każdego składnika lokat. Jeżeli przez badany miesiąc był dostępny kurs transakcyjny (lub fixingowy) lub dostępna była regularnie informacja o ofertach kupna sprzedaży, to uznaje się, że rynek dla danego składnika lokat jest aktywny.

III. Wycena składników lokat nienotowanych na aktywnym rynku

1. Zgodnie z postanowieniami niniejszego punktu wyceniane są następujące składniki lokat nienotowanych na aktywnym rynku:
 - 1) akcje,
 - 2) warranty subskrypcyjne,
 - 3) prawa do akcji,
 - 4) prawa poboru,
 - 5) kwity depozytowe,
 - 6) instrumenty pochodne,
 - 7) listy zastawne,
 - 8) dłużne papiery wartościowe,
 - 9) jednostki uczestnictwa,
 - 10) certyfikaty inwestycyjne,
 - 11) tytuły uczestnictwa emitowane przez fundusze zagraniczne lub instytucje wspólnego inwestowania mające siedzibę za granicą,
 - 12) depozyty,
 - 13) waluty nie będące depozytami,
 - 14) instrumenty rynku pieniężnego.
2. Wartość składników lokat wymienionych w ust. 1 nienotowanych na aktywnym rynku wyznacza się, z zastrzeżeniem pkt IV ust. 4 i 5, w następujący sposób:
 - 1) w przypadku dłużnych papierów wartościowych, listów zastawnych oraz instrumentów rynku pieniężnego będących papierami wartościowymi – według skorygowanej ceny nabycia, oszacowanej przy zastosowaniu efektywnej stopy procentowej, z uwzględnieniem potencjalnych odpisów z tytułu trwałej utraty wartości, jeżeli ich utworzenie okaże się konieczne. Skutek wyceny oszacowanej przy zastosowaniu efektywnej stopy procentowej zalicza się odpowiednio do przychodów odsetkowych lub kosztów odsetkowych, natomiast wysokość odpisów z tytułu trwałej utraty wartości zalicza się w ciężar pozostałych kosztów Funduszu
 - 2) dłużne papiery wartościowe zawierające wbudowane instrumenty pochodne:
 - a) w przypadku, gdy wbudowane instrumenty pochodne są ściśle powiązane z wycenianym papierem dłużnym to wartość całego instrumentu finansowego będzie wyznaczana przy zastosowaniu odpowiedniego dla danego instrumentu finansowego modelu wyceny uwzględniając w swojej konstrukcji modele wyceny poszczególnych wbudowanych instrumentów pochodnych, zgodnie z pkt V.
 - b) w przypadku, gdy wbudowane instrumenty pochodne nie są ściśle powiązane z wycenianym papierem dłużnym, wówczas wartość wycenianego instrumentu finansowego będzie stanowić sumę wartości dłużnego papieru wartościowego (bez wbudowanych instrumentów pochodnych) wyznaczonej przy uwzględnieniu efektywnej stopy procentowej oraz wartości wbudowanych instrumentów pochodnych wyznaczonych w oparciu o modele właściwe dla poszczególnych instrumentów pochodnych zgodnie z pkt V. Jeżeli jednak wartość godziwa wydzielonego instrumentu pochodnego nie może być wiarygodnie określona to taki instrument wycenia się wg metody określonej w punkcie a).
 - 3) w przypadku pozostałych składników lokat – według wartości godziwej spełniającej warunki wiarygodności, wyznaczonej zgodnie z pkt V.

IV. Szczególne metody wyceny składników lokat


1. Papiery wartościowe nabyte przy zobowiązaniu się drugiej strony do odkupu wycenia się, począwszy od dnia zawarcia umowy kupna, metodą skorygowanej ceny nabycia, oszacowanej przy zastosowaniu efektywnej stopy procentowej, z uwzględnieniem potencjalnych odpisów z tytułu trwałej utraty wartości, jeżeli ich utworzenie okaże się konieczne.
2. Zobowiązania z tytułu zbycia papierów wartościowych, przy zobowiązaniu się Funduszu do odkupu, wycenia się, począwszy od dnia zawarcia umowy sprzedaży, metodą korekty różnicy pomiędzy ceną odkupu a ceną sprzedaży, przy zastosowaniu efektywnej stopy procentowej.
3. W przypadku przeszacowania składnika lokat dotychczas wycenianego w wartości godziwej, do wysokości skorygowanej ceny nabycia – wartość godziwa wynikająca z ksiąg rachunkowych stanowi, na dzień przeszacowania, nowo ustaloną skorygowaną cenę nabycia tego składnika i stanowi podstawę do wyliczeń skorygowanej ceny nabycia w kolejnych dniach wyceny. W szczególności w wyżej wymieniony sposób wycenia się dłużne papiery wartościowe, od dnia ostatniego ich notowania do dnia wykupu.
4. Należności z tytułu udzielonej pożyczki papierów wartościowych wycenia się według zasad przyjętych dla tych papierów wartościowych.
5. Zobowiązania z tytułu otrzymanej pożyczki papierów wartościowych ustala się według zasad przyjętych dla tych papierów wartościowych.

V. Metody wyznaczania wartości godziwej

1. W przypadku składników lokat nienotowanych na aktywnym rynku niebędących papierami dłużnymi stosuje się poniższe metody wyznaczania wartości godziwej:
 - 1) w przypadku depozytów – ich wartość stanowi wartość nominalną powiększoną o odsetki naliczone przy zastosowaniu efektywnej stopy procentowej;
 - 2) w przypadku jednostek uczestnictwa, certyfikatów inwestycyjnych i tytułów uczestnictwa emitowanych przez fundusze zagraniczne lub instytucje wspólnego inwestowania mające siedzibę za granicą – wycena w oparciu o ostatnio ogłoszoną wartość aktywów netto na jednostkę uczestnictwa, certyfikat inwestycyjny lub tytuł uczestnictwa, z uwzględnieniem zdarzeń mających wpływ na ich wartość godziwą, jakie miały miejsce po dniu ogłoszenia wartości aktywów netto na jednostkę uczestnictwa, certyfikat inwestycyjny lub tytuł uczestnictwa;
 - 3) w przypadku instrumentów pochodnych – wycena w oparciu o modele wyceny powszechnie stosowane dla danego typu instrumentów, a w szczególności w przypadku kontraktów terminowych, terminowych transakcji wymiany walut, stóp procentowych – wg modelu zdyskontowanych przepływów
 - 4) w przypadku walut niebędących depozytami – ich wartość wyznacza się po przeliczeniu według ostatniego dostępnego średniego kursu wyliczonego na Dzień Wyceny dla danej waluty przez Narodowy Bank Polski.
3. Dane wejściowe do modeli wyceny, o których mowa w ust. 1 pkt 3) pochodzą z aktywnego rynku.
4. Modele i metody wyceny, o których mowa w ust. 1, ustalane są w porozumieniu z Depozytariuszem. Modele wyceny będą stosowane w sposób ciągły. W przypadku dokonywania istotnych zmian w stosowanych przez Fundusz modelach wyceny, zmiany powyższe będą prezentowane, w przypadku gdy zostały wprowadzone w pierwszym półroczu roku obrotowego, kolejno w półrocznym oraz rocznym sprawozdaniu finansowym, natomiast w przypadku gdy zmiany zostały wprowadzone w drugim półroczu roku obrotowego, kolejno w rocznym oraz półrocznym sprawozdaniu finansowym.

VI. Wycena składników lokat denominowanych w walutach obcych

1. Aktywa oraz zobowiązania denominowane w walutach obcych wycenia się lub ustala w walucie, w której są notowane na aktywnym rynku, a w przypadku, gdy nie są notowane na aktywnym rynku – w walucie, w której są denominowane.
2. Aktywa oraz zobowiązania, o których mowa w ust. 1 wykazuje się w walucie, w której wyceniane są aktywa i ustalone zobowiązania Funduszu, po przeliczeniu według ostatniego dostępnego średniego kursu wyliczonego dla danej waluty przez Narodowy Bank Polski.
3. Wartość aktywów notowanych lub denominowanych w walutach, dla których Narodowy Bank Polski nie wylicza kursu, określa się w relacji do euro.



NOTA 2

NALEŻNOŚCI SUBFUNDUSZU (w tys. zł)	30.06.2016	31.12.2015
Z tytułu zbytych lokat	-	-
Z tytułu instrumentów pochodnych	-	-
Z tytułu zbytych jednostek uczestnictwa	9	-
Z tytułu dywidendy	-	-
Z tytułu odsetek	-	-
Z tytułu posiadanych nieruchomości	-	-
Z tytułu udzielonych pożyczek	-	-
Pozostałe - premia inwestycyjna	30	38
	39	38

NOTA 3

ZOBOWIĄZANIA SUBFUNDUSZU (w tys. zł)	30.06.2016	31.12.2015
Z tytułu nabytych aktywów	-	-
Z tytułu transakcji przy zobowiązaniu się do odkupu	-	-
Z tytułu instrumentów pochodnych	-	-
Z tytułu wpłat na jednostki uczestnictwa	210	159
Z tytułu odkupionych jednostek uczestnictwa	407	116
Z tytułu wypłaty dochodów funduszu	-	-
Z tytułu wypłaty przychodów funduszu	-	-
Z tytułu wyemitowanych obligacji	-	-
Z tytułu krótkoterminowych pożyczek i kredytów	-	-
Z tytułu długoterminowych pożyczek i kredytów	-	-
Z tytułu gwarancji lub poręczeń	-	-
Z tytułu rezerw	-	-
Pozostałe, w tym:	55	44
- wynagrodzenie TFI	38	44
	672	319

NOTA 4

ŚRODKI PIENIĘŻNE I ICH EKWIWALENTY

I. STRUKTURA ŚRODKÓW PIENIĘŻNYCH NA RACHUNKACH BANKOWYCH (w przekroju walut) - w tys.

Bank / Waluta	Wartość na 30.06.2016 w PLN	Wartość na 31.12.2015 w PLN
ING Bank Śląski S.A. / PLN	2 389	1 755

II. ŚREDNI W OKRESIE SPRAWOZDAWCZYM POZIOM ŚRODKÓW PIENIĘŻNYCH UTRZYMYWANYCH W CELU ZASPOKOJENIA BIEŻĄCYCH ZOBOWIĄZAŃ SUBFUNDUSZU - w tys.

	Średnia wartość w PLN
Średni w okresie sprawozdawczym poziom środków pieniężnych:	1 459

III. EKWIWALENTY ŚRODKÓW PIENIĘŻNYCH

Nie dotyczy.

NOTA 5

RYZYKA

1. POZIOM OBCIĄŻENIA AKTYWÓW I ZOBOWIĄZAŃ SUBFUNDUSZU RYZYKIEM STOPY PROCENTOWEJ

a) wskazanie aktywów obciążonych ryzykiem wartości godziwej wynikającym ze stopy procentowej

Ryzyko stopy procentowej to ryzyko spadku wartości aktywów netto Subfunduszu spowodowane zmianami rynkowych stóp procentowych. Ryzyko stopy procentowej jest większe dla instrumentów o stałym oprocentowaniu. Na dzień 30.06.2016 r. i 31.12.2015 r. Subfundusz nie posiadał składników lokat obciążonych tym ryzykiem.

b) wskazanie aktywów obciążonych ryzykiem przepływów środków pieniężnych wynikającym ze stopy procentowej

Dodatkowo w przypadku dłużnych instrumentów finansowych o zmiennym oprocentowaniu występuje ryzyko przepływów pieniężnych wynikające ze stopy procentowej, która okresowo ustalana jest dla danego instrumentu w oparciu o rynkowe stopy procentowe.

Na dzień bilansowy Subfundusz nie posiadał składników lokat obciążonych tym ryzykiem.

W Funduszu ryzyko stopy procentowej może być związane bezpośrednio z instrumentami dłużnymi wchodzącymi w jego skład, jak i pośrednio z instrumentami dłużnymi wchodzącymi w skład portfeli funduszy inwestycyjnych i instytucji wspólnego inwestowania mających siedzibę za granicą.

Na dzień 30.06.2016 r. i 31.12.2015 r. Subfundusz nie posiadał składników lokat obciążonych tym ryzykiem.

2. POZIOM OBCIĄŻENIA AKTYWÓW I ZOBOWIĄZAŃ SUBFUNDUSZU RYZYKIEM KREDYTOWYM

Głównymi elementami ryzyka kredytowego są ryzyko niedotrzymania warunków, ryzyko obniżenia oceny kredytowej i ryzyko rozpiętości kredytowej.

Inwestycje w tytuły uczestnictwa emitowane przez instytucje wspólnego inwestowania mające siedzibę za granicą lub w jednostki uczestnictwa innych funduszy obciążone są ryzykiem kredytowym pochodzącym od ryzyka lokat takiego funduszu. Inwestycje w lokaty bankowe związane są z ryzykiem kredytowym banku.

Na dzień 30.06.2016 r. i 31.12.2015 r. Subfundusz posiadał tytuły uczestnictwa emitowane przez instytucje wspólnego inwestowania oraz jednostki uczestnictwa funduszy inwestycyjnych.

Pozostające na rachunkach bankowych wolne środki automatycznie lokowane są na jednodniowych lokatach overnight. Lokaty te zakładane są na okres jednego dnia roboczego lub na okres obejmujący dzień otwarcia lokaty oraz następujące po nim dni wolne od pracy. Na dzień bilansowy stanowiły one:

Procentowy udział w aktywach ogółem	
30.06.2016	31.12.2015
5,03%	3,36%

3. POZIOM OBCIĄŻENIA AKTYWÓW I ZOBOWIĄZAŃ SUBFUNDUSZU RYZYKIEM WALUTOWYM

Ryzyko kursu walutowego to ryzyko spadku wartości aktywów netto Subfunduszu spowodowane zmianami kursu waluty polskiej w stosunku do walut obcych. W Subfunduszu występuje niski poziom ryzyka walutowego, wynikający z tego, że udział aktywów denominowanych w walutach zagranicznych stanowi mniejszościową część portfela inwestycyjnego Subfunduszu, a poziom ten maleje na kolejnych okresach funkcjonowania Subfunduszu, oraz zagraniczne Fundusze Źródłowe mogące być przedmiotem inwestycji aktywów Subfunduszu stosują mechanizm częściowego zabezpieczenia (hedging) zmian kursu waluty polskiej w stosunku do euro, dolara amerykańskiego oraz jena.

NOTA 6

INSTRUMENTY POCHODNE

Subfundusz nie inwestował w instrumenty pochodne.

NOTA 7

TRANSAKCJE PRZY ZOBOWIĄZANIU SIĘ SUBFUNDUSZU LUB DRUGIEJ STRONY DO ODKUPU

Subfundusz nie zawarł tego typu transakcji

NOTA 8

KREDYTY I POŻYCZKI

Subfundusz nie zaciągał kredytów i pożyczek.

NOTA 9

WALUTY I RÓŻNICE KURSOWE

1. WALUTOWA STRUKTURA POZYCJI BILANSU, z podziałem wg walut i po przeliczeniu na walutę polską
Wszystkie pozycje bilansu wyrażone są wyłącznie w złotych polskich.

2. DODATNIE/ UJEMNE RÓŻNICE KURSOWE W PRZEKROJU LOKAT SUBFUNDUSZU

Nie wystąpiły.

NOTA 10

DOCHODY I ICH DYSTRYBUCJA

1. ZREALIZOWANY ZYSK (STRATA) ZE ZBYCIA LOKAT (w tys. zł)

	01.01.2016	20.02.2015	20.02.2015
Grupy lokat	30.06.2016	31.12.2015	30.06.2015
Jednostki uczestnictwa	75	-57	-60
Tytuły uczestnictwa emitowane przez instytucje wspólnego inwestowania mające siedzibę za granicą	4	-362	-23
Razem	79	-419	-83

2. WZROST (SPADEK) NIEZREALIZOWANEGO ZYSKU (STRATA) Z WYCENY AKTYWÓW (w tys. zł)

	01.01.2016	20.02.2015	20.02.2015
Grupy lokat	30.06.2016	31.12.2015	30.06.2015
Jednostki uczestnictwa	286	206	-275
Tytuły uczestnictwa emitowane przez instytucje wspólnego inwestowania mające siedzibę za granicą	250	49	-35
Razem	536	255	-310

3. WYKAZ WYPŁACONYCH PRZYCHODÓW ZE ZBYCIA LOKAT SUBFUNDUSZU AKTYWÓW NIEPUBLICZNYCH.

Nie dotyczy.

4. WYPŁACONE DOCHODY SUBFUNDUSZU

Statut Funduszu nie przewiduje wypłacania dochodów Subfunduszy uczestnikom bez odkupywania jednostek uczestnictwa.

NOTA 11

KOSZTY SUBFUNDUSZU

1. KOSZTY POKRYWANE PRZEZ TOWARZYSTWO

Towarzystwo z własnych środków, w tym z wynagrodzenia Towarzystwa, pokrywa wszelkie koszty operacyjne Subfunduszu, z wyjątkiem kosztów z tytułu usług maklerskich, opłat transakcyjnych związanych z nabywaniem i zbywaniem papierów wartościowych, prowizji bankowych, podatków i innych obciążeń nałożonych przez właściwe organy państwowe w związku z działalnością Subfunduszu, które pokrywane są bezpośrednio z aktywów Subfunduszu i nie podlegają limitowaniu.

2. KOSZTY FUNDUSZU AKTYWÓW NIEPUBLICZNYCH ZW. BEZPOŚREDNIO ZE ZBYTYMI LOKATAMI

Nie dotyczy.

3. WYNAGRODZENIE TOWARZYSTWA (WYODRĘBNIENIE CZĘŚCI ZMIENNEJ)

Towarzystwo z tytułu administracji i zarządzania Subfunduszem pobiera na koniec każdego miesiąca wynagrodzenie stałe równe kwocie naliczonej od wartości aktywów netto Subfunduszu przypadających na Jednostki Uczestnictwa danej kategorii w danym dniu. Towarzystwo nie pobiera wynagrodzenia zmiennego.

Wysokość wynagrodzenia Towarzystwa w podziale na poszczególne kategorie jednostek uczestnictwa:

	kategoria A	kategoria K	kategoria P	kategoria T
maksymalna roczna wysokość wynagrodzenia (w %)	1,50	1,50	1,50	1,50
wynagrodzenie faktycznie pobrane w okresie sprawozdawczym (w %)	1% od 01.07.2015 r. 1,35% do 30.06.2015 r.	-	-	-

NOTA 12**DANE PORÓWNAWCZE O JEDNOSTKACH UCZESTNICTWA**

	<u>30.06.2016</u>	<u>31.12.2015</u>
Wartość aktywów netto na koniec roku obrotowego (w tys. zł)	46 780	51 871
Wartość aktywów netto na j.u. na koniec roku obrotowego (w zł) jednostki uczestnictwa kategorii A	100,66	99,56

Warszawa, 30 sierpnia 2016 r.



6. INFORMACJA DODATKOWA

- 1) **Informacje o znaczących zdarzeniach dotyczących lat ubiegłych, ujętych w sprawozdaniu finansowym za bieżący okres sprawozdawczy.**
Nie zaszyły.
- 2) **Informacje o znaczących zdarzeniach jakie nastąpiły po dniu bilansowym, a nieuwzględnionych w sprawozdaniu finansowym.**
Nie zaszyły.
- 3) **Zestawienie oraz objaśnienie różnic pomiędzy danymi ujawnionymi w sprawozdaniu finansowym i w porównywalnych danych finansowych a uprzednio sporządzonymi i opublikowanymi sprawozdaniami finansowymi.**
Nie dotyczy.
- 4) **Dokonane korekty błędów podstawowych.**
Nie zaszyły.
- 5) **W przypadku niepewności co do możliwości kontynuowania działalności - opis tych niepewności ze wskazaniem, czy sprawozdanie finansowe zawiera korekty z tym związane.**
Nie dotyczy.
- 6) **Inne informacje nie wskazane w sprawozdaniu finansowym, które mogłyby w istotny sposób wpłynąć na ocenę sytuacji majątkowej, finansowej, wyniku z operacji funduszu i ich zmian.**
Nie dotyczy.

7) Pozostałe informacje.

Wskazanie metody wyznaczania ekspozycji AFI

Na dzień sporządzenia sprawozdania finansowego Fundusz oblicza ekspozycję metodą brutto oraz metodą zaangażowania zgodnie z art. 7 i art. 8 rozporządzenia delegowanego Komisji (UE) NR 231/2013 z dnia 19 grudnia 2012 r. uzupełniającego dyrektywę Parlamentu Europejskiego i Rady 2011/61/UE w odniesieniu do zwolnień, ogólnych warunków dotyczących prowadzenia działalności, depozytariuszy, dźwigni finansowej, przejrzystości i nadzoru.

Wskazanie metody pomiaru całkowitej ekspozycji Funduszu

Na dzień sporządzenia sprawozdania finansowego Fundusz również oblicza całkowitą ekspozycję zgodnie z par 14 ust 1 rozporządzenia Ministra Finansów z dnia 30 kwietnia 2013 r. w sprawie sposobu, trybu oraz warunków prowadzenia działalności przez towarzystwa funduszy inwestycyjnych (Dz.U. z 2013 r. poz. 538). Aktualnie stosowaną metodą całkowitej ekspozycji Funduszu jest metoda zaangażowania.

Stosownie do wyliczeń dokonanych na podstawie ww. rozporządzenia nieprzekraczalne wartości całkowitej ekspozycji, oczekiwane wartości wskaźnika dźwigni finansowej i prawdopodobieństwo ich przekroczenia, oraz informacje na temat składu portfela referencyjnego, są następujące:

Nazwa Subfunduszu	Metoda	Nieprzekraczalna wartość całkowitej ekspozycji	Oczekiwana wartość wskaźnika dźwigni finansowej oraz prawdopodobieństwo jego przekroczenia	Portfel referencyjny
ING Pakiet Ostrożny	Metoda zaangażowania	100% wartości aktywów netto Subfunduszu	-	-

Warszawa, 30 sierpnia 2016 r.



**ING SUBFUNDUSZ PAKIET UMIARKOWANY
WYDZIELONY W RAMACH ING KONTO
FUNDUSZOWE SPECJALISTYCZNY
FUNDUSZ IWESTYCYJNY OTWARTY
RAPORT NIEZALEŻNEGO BIEGŁEGO REWIDENTA
Z PRZEGLĄDU ORAZ ŚRÓDROCZNE JEDNOSTKOWE
SPRAWOZDANIE FINANSOWE ZA OKRES
OD 1 STYCZNIA 2016 DO 30 CZERWCA 2016**

RAPORT NIEZALEŻNEGO BIEGŁEGO REWIDENTA



KPMG Audyt Spółka z ograniczoną odpowiedzialnością sp.k.
ul. Inflancka 4A
00-189 Warszawa, Polska
Tel. +48 (22) 528 11 00
Faks +48 (22) 528 10 09
kpmg@kpmg.pl

**RAPORT NIEZALEŻNEGO BIEGŁEGO REWIDENTA
Z PRZEGLĄDU PÓLROCZNEGO
JEDNOSTKOWEGO SPRAWOZDANIA FINANSOWEGO
OBEJMUJĄCEGO OKRES
OD 1 STYCZNIA 2016 ROKU DO 30 CZERWCA 2016 ROKU**

Dla Akcjonariuszy NN Investment Partners Towarzystwa Funduszy Inwestycyjnych S.A.

Wprowadzenie

Przeprowadziliśmy przegląd załączonego półrocznego jednostkowego sprawozdania finansowego ING Subfunduszu Pakiet Umiarkowany wydzielonego w ING Konto Funduszowe Specjalistycznym Funduszu Inwestycyjnym Otwartym z siedzibą w Warszawie, ul. Topiel 12 („Subfundusz”), na które składa się: zestawienie lokat oraz bilans sporządzone na dzień 30 czerwca 2016 roku, rachunek wyniku z operacji, zestawienie zmian w aktywach netto, za okres sześciu miesięcy kończący się tego dnia oraz noty objaśniające i informacja dodatkowa („półroczne jednostkowe sprawozdanie finansowe”).

Zarząd NN Investment Partners Towarzystwa Funduszy Inwestycyjnych S.A. jest odpowiedzialny za sporządzenie i rzetelną prezentację powyższego półrocznego jednostkowego sprawozdania finansowego, sporządzonego zgodnie z zasadami rachunkowości określonymi w ustawie z dnia 29 września 1994 roku o rachunkowości (Dz. U. z 2016 r. poz. 1047) oraz wydanych na jej podstawie przepisach wykonawczych i innymi obowiązującymi przepisami prawa. Naszym zadaniem było przedstawienie wniosku na temat tego półrocznego jednostkowego sprawozdania finansowego w oparciu o przeprowadzony przegląd.

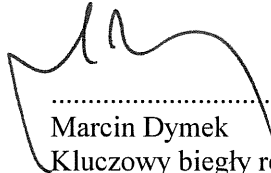
Zakres przeglądu

Przegląd przeprowadziliśmy stosownie do postanowień Krajowego Standardu Rewizji Finansowej 2410 w brzmieniu Międzynarodowego Standardu Usług Przeglądu 2410 *Przegląd śródrocznych informacji finansowych przeprowadzany przez niezależnego biegłego rewidenta jednostki* wydanego przez Radę Międzynarodowych Standardów Rewizji Finansowej i Usług Atestacyjnych (IAASB). Przegląd półrocznego jednostkowego sprawozdania finansowego obejmuje wykorzystanie informacji uzyskanych w szczególności od osób odpowiedzialnych za finanse i księgowość Subfunduszu oraz zastosowanie procedur analitycznych i innych procedur przeglądu. Zakres i metoda przeglądu istotnie różni się od zakresu badania zgodnie z Krajowymi Standardami Rewizji Finansowej oraz Międzynarodowymi Standardami Rewizji Finansowej i nie pozwala nam na uzyskanie pewności, że zidentyfikowaliśmy wszystkie istotne zagadnienia, które mogłyby zostać zidentyfikowane w przypadku badania. Dlatego nie możemy wyrazić opinii z badania o załączonym półrocznym połączonym sprawozdaniu finansowym.

Wniosek

Przeprowadzony przez nas przegląd nie wykazał niczego, co pozwalałoby sądzić, iż załączone półroczne jednostkowe sprawozdanie finansowe nie przedstawia rzetelnie i jasno, we wszystkich istotnych aspektach, sytuacji majątkowej i finansowej ING Subfunduszu Pakiet Umiarkowany wydzielonego w ING Konto Funduszowe Specjalistycznym Funduszu Inwestycyjnym Otwartym na dzień 30 czerwca 2016 roku, jego wyniku z operacji za okres sześciu miesięcy kończący się tego dnia zgodnie z zasadami rachunkowości obowiązującymi na terytorium Rzeczypospolitej Polskiej określonymi w ustawie o rachunkowości oraz wydanych na jej podstawie przepisach wykonawczych, i innymi obowiązującymi przepisami prawa.

W imieniu KPMG Audyt Spółka z ograniczoną odpowiedzialnością sp.k.
Nr ewidencyjny 3546
ul. Inflancka 4A
00-189 Warszawa



.....
Marcin Dymek
Kluczowy biegły rewident
Nr ewidencyjny 9899
Komandytariusz, Pełnomocnik


Warszawa, 30 sierpnia 2016 r.

SPRAWOZDANIE FINANSOWE

OŚWIADCZENIE ZARZĄDU

Zgodnie z wymogami art. 52 ust. 2 ustawy z dnia 29 września 1994 r. o rachunkowości (Dz. U. z 2016 r. poz. 1047) Zarząd NN Investment Partners Towarzystwa Funduszy Inwestycyjnych S.A. przedstawia sprawozdanie finansowe ING Subfunduszu Pakiet Umiarkowany, na które składa się:

- 1) wprowadzenie do sprawozdania finansowego;
- 2) zestawienie lokat wg stanu na dzień 30 czerwca 2016 r. o wartości 30.761 tys. złotych;
- 3) bilans sporządzony na dzień 30 czerwca 2016 r., który wykazuje aktywa netto na sumę 31.280 tys. złotych;
- 4) rachunek wyniku z operacji za okres od 1 stycznia 2016 r. do 30 czerwca 2016 r. wykazujący stratę z operacji w kwocie 546 tys. złotych;
- 5) zestawienie zmian w aktywach netto za okres od 1 stycznia 2016 r. do 30 czerwca 2016 r. wykazujące zmniejszenie stanu wartości aktywów netto o kwotę 11.241 tys. złotych;
- 6) noty objaśniające;
- 7) informacja dodatkowa.




Małgorzata Barska
Prezes Zarządu




Leszek Jedlecki
Wiceprezes Zarządu



Dariusz Korona
Członek Zarządu



Gerardus Dashorst
Członek Zarządu



Robert Bohynik
Członek Zarządu



Izabela Kalinowska
Dyrektor Departamentu Księgowości Funduszy
Osoba odpowiedzialna za prowadzenie ksiąg rachunkowych

ROCZNE JEDNOSTKOWE SPRAWOZDANIE FINANSOWE

ING Subfundusz Pakiet Umiarkowany

za okres od 20 lutego 2015 r. do 31 grudnia 2015 r.

WPROWADZENIE DO SPRAWOZDANIA FINANSOWEGO ING SUBFUNDUSZU PAKIET UMIARKOWANY

Nazwa funduszu:	ING Konto Funduszowe Specjalistyczny Fundusz Inwestycyjny Otwarty Fundusz może używać nazwy w skróconym brzmieniu: ING Konto Funduszowe SFIO
Typ funduszu:	Fundusz inwestycyjny otwarty z wydzielonymi subfunduszami. ING Konto Funduszowe SFIO posiada osobowość prawną. Subfundusze utworzone w ramach Funduszu nie posiadają osobowości prawnej.
Data utworzenia:	Decyzja Komisji Nadzoru Finansowego nr DFI/I/4033/51/17/14/15/U/KM z dnia 20 stycznia 2015 r.
Okres na jaki został utworzony:	Fundusz został utworzony na czas nieokreślony
Wpis do rejestru funduszy:	5 lutego 2015 r. pod numerem RFi 1096

ING Subfundusz Pakiet Umiarkowany jest jednym z trzech Subfunduszy utworzonych na czas nieokreślony w ramach Funduszu (nazwa/skrót nazwy):

1. ING Subfundusz Pakiet Ostrożny / ING Pakiet Ostrożny
2. **ING Subfundusz Pakiet Umiarkowany / ING Pakiet Umiarkowany ("Subfundusz")**
3. ING Subfundusz Pakiet Dynamiczny / ING Pakiet Dynamiczny, dalej razem "Subfundusze"

Cel inwestycyjny, specjalizacja i stosowane ograniczenia inwestycyjne Subfunduszu

Subfundusze realizują indywidualną politykę inwestycyjną dzięki czemu Uczestnik, w ramach jednego Funduszu, może realizować różne cele inwestycyjne.

Głównym kryterium, którym kieruje się Fundusz, jest wzrost wartości aktywów Subfunduszu w długim horyzoncie inwestycyjnym. Aktywa Subfunduszu są inwestowane w jednostki uczestnictwa innych funduszy inwestycyjnych otwartych, w tytuły uczestnictwa funduszy zagranicznych lub instytucji wspólnego inwestowania z siedzibą za granicą, zarówno w fundusze o charakterze dłużnym i fundusze o charakterze akcyjnym. Neutralny poziom zaangażowania w fundusze o charakterze dłużnym wynosi 70% wartości aktywów, natomiast w fundusze o charakterze akcyjnym wynosi 30% wartości aktywów. Przez neutralny poziom zaangażowania rozumie się poziom inwestycji w poszczególne klasy aktywów, charakteryzujących się różnym poziomem ryzyka inwestycyjnego, stanowiący punkt odniesienia do podejmowanych decyzji inwestycyjnych. W zależności od oceny poszczególnych rynków, na których inwestują wskazane wyżej fundusze lub instytucje wspólnego inwestowania oraz w szczególności koniunktury na rynku akcji lub instrumentów dłużnych, zarządzający Subfunduszem alokuje aktywa Subfunduszu we wskazane kategorie lokat w celu jak najefektywniejszej realizacji celu inwestycyjnego Subfunduszu. Zmiana poziomu zaangażowania w określone powyżej kategorie lokat charakteryzujące się różnym poziomem ryzyka właściwym dla inwestycji w akcje lub w instrumenty dłużne, skutkować może okresowymi zmianami poziomu ryzyka, w szczególności jego zwiększeniem w przypadku dokonywania inwestycji w fundusze o charakterze akcyjnym. Aktywa Subfunduszu mogą być lokowane bezpośrednio w papiery wartościowe i instrumenty rynku pieniężnego w przypadku, gdy ze względu na ograniczenia inwestycyjne związane z koncentracją inwestycji w jednostki uczestnictwa innych funduszy inwestycyjnych otwartych, w tytuły uczestnictwa funduszy zagranicznych lub instytucji wspólnego inwestowania z siedzibą za granicą, nie będzie już możliwe inwestowanie w tego typu instrumenty lub zapewni to efektywniejszą realizację celu inwestycyjnego Subfunduszu.

Środki Subfunduszu inwestowane są zgodnie z następującymi zasadami dywersyfikacji lokat:

1. jednostki uczestnictwa i tytuły uczestnictwa funduszy o charakterze dłużnym, dłużne papiery wartościowe, instrumenty rynku pieniężnego, depozyty – do 100% wartości aktywów,
2. jednostki uczestnictwa i tytuły uczestnictwa funduszy o charakterze akcyjnym, akcje, prawa do akcji, prawa poboru, warranty subskrypcyjne, kwity depozytowe i obligacje zamienne – do 50% wartości aktywów,
3. Subfundusz może lokować powyżej 35% wartości aktywów w papiery wartościowe emitowane, gwarantowane lub poręczone przez Skarb Państwa, z tym że obowiązany jest wtedy dokonywać lokat w papiery wartościowe lub instrumenty rynku pieniężnego co najmniej sześciu emisji a wartość żadnej z tych emisji nie może przekraczać 30% wartości aktywów.
4. jednostki uczestnictwa innych funduszy inwestycyjnych otwartych, tytuły uczestnictwa funduszy zagranicznych lub instytucji wspólnego inwestowania z siedzibą za granicą, jednostki uczestnictwa lub tytuły uczestnictwa subfunduszy, jeżeli fundusz inwestycyjny otwarty, fundusz zagraniczny lub instytucja wspólnego inwestowania z siedzibą za granicą jest funduszem z wydzielonymi subfunduszami lub instytucją składającą się z subfunduszy i każdy z subfunduszy stosuje inną politykę inwestycyjną - do 100% wartości aktywów
5. jednostki uczestnictwa jednego funduszu inwestycyjnego otwartego lub tytuły uczestnictwa funduszu zagranicznego lub instytucji wspólnego inwestowania - dopuszczalne jest przekroczenie 10%, ale nie więcej niż 20% wartości aktywów.
6. Subfundusz może lokować powyżej 20%, ale nie więcej niż 50% wartości aktywów w jednostki uczestnictwa:
 - a) NN Parasol Funduszu Inwestycyjnego Otwartego
 - b) Aviva Investors Funduszu Inwestycyjnego Otwartego
 - c) Investor Parasol Funduszu Inwestycyjnego Otwartego
 - d) Investor Parasol Specjalistycznego Funduszu Inwestycyjnego Otwartego
 - e) MetLife Funduszu Inwestycyjnego Otwartego Parasol Krajowy
 - f) MetLife Specjalistycznego Funduszu Inwestycyjnego Otwartego Parasol Światowy
 - g) Altus Funduszu Inwestycyjnego Otwartego Parasolowego
 - h) PZU Funduszu Inwestycyjnego Otwartego Ochrony Majątku
 - i) PZU Funduszu Inwestycyjnego Otwartego Parasolowego
 - j) UniFundusze Funduszu Inwestycyjnego Otwartego
 - k) funduszu zagranicznego NN (L) otwartego funduszu inwestycyjnego o zmiennym kapitale (SICAV)

przy czym, w przypadku, gdy wymieniony wyżej fundusz inwestycyjny otwarty, fundusz zagraniczny lub instytucja wspólnego inwestowania jest funduszem z wydzielonymi subfunduszami lub funduszem zagranicznym lub instytucją składającą się z subfunduszy, limit ten odnosi się do łącznej wartości jednostek uczestnictwa wszystkich subfunduszy wydzielonych w ramach danego funduszu inwestycyjnego otwartego, funduszu zagranicznego lub instytucji wspólnego inwestowania.

7. Fundusz określa, że w związku z działalnością może zawierać umowy mające za przedmiot instrumenty pochodne.

Subfundusz nie ma określonego wzorca służącego do oceny efektywności inwestycji w jednostki uczestnictwa, odzwierciedlającego zachowanie się zmiennych rynkowych.

Organ Funduszu

Firma: NN Investment Partners Towarzystwo Funduszy Inwestycyjnych Spółka Akcyjna (NN Investment Partners TFI, Towarzystwo)
(do dnia 20 lipca 2015 r. działająca pod nazwą ING Towarzystwo Funduszy Inwestycyjnych Spółka Akcyjna)

Siedziba: Warszawa

Adres: ul. Topiel 12, 00-342 Warszawa

Sąd rejestrowy: Sąd Rejonowy dla m.st. W-wy w Warszawie XII Wydział Gospodarczy KRS

Numer: 0000039430

Data wpisu: 3 września 2001 r.

Kapitał zakładowy: 21.000.000 PLN

Towarzystwo jest spółką akcyjną prawa polskiego. Podmiotem dominującym oraz jedynym akcjonariuszem Towarzystwa jest NN Investment Partners International Holdings B.V. z siedzibą w Hadze w Holandii (wcześniej ING Investment Management). Do dnia 7 grudnia 2014 roku 100% kapitału akcyjnego Towarzystwa należało do spółki ING Investment Management (Polska) S.A., w której 100% akcji posiadało ING Investment Management (Europe) B.V.

Okres sprawozdawczy

Sprawozdanie finansowe Subfunduszu obejmuje okres od 1 stycznia 2016 r. do 30 czerwca 2016 r.

Dniem bilansowym jest 30 czerwca 2016 r.

Dane porównywalne obejmują okres od 20 lutego 2015 r. do 31 grudnia 2015 r. oraz odnośnie rachunku wyniku z operacji dane półroczne za okres od 20 lutego 2015 r. do 30 czerwca 2015 r.

Założenie kontynuowania działalności przez Fundusz oraz Subfundusz

Sprawozdanie finansowe Subfunduszu zostało sporządzone przy założeniu kontynuowania działalności przez Fundusz oraz Subfundusz w dającej się przewidzieć przyszłości, tzn. w ciągu co najmniej 12 miesięcy od 30.06.2016 r. Nie istnieją okoliczności wskazujące na zagrożenie kontynuowania działalności Funduszu oraz Subfunduszu.

Podmiot, który przeprowadził przegląd sprawozdania finansowego

KPMG Audyt Spółka z ograniczoną odpowiedzialnością sp. k.
ul. Inflancka 4A, 00-189 Warszawa

Kategorie jednostek uczestnictwa i określenie cech je różnicujących

Charakterystyka jednostek uczestnictwa kategorii A:

- zbywane w ramach oferty podstawowej Funduszu. Jednostki uczestnictwa kategorii A są zbywane bezpośrednio przez Fundusz oraz za pośrednictwem dystrybutora.
- minimalna wysokość wpłat tytułem nabycia wynosi 100 zł w przypadku pierwszego nabycia oraz 50 zł w przypadku każdego następnego nabycia.
- w związku z nabywaniem oraz zamianą jednostek uczestnictwa kategorii A pobierana może być opłata dystrybucyjna w wysokości nie wyższej niż 3% wpłaty dokonanej przez nabywcę
- wynagrodzenie Towarzystwa wynosi maksymalnie 3% wartości aktywów netto w skali roku

Charakterystyka jednostek uczestnictwa kategorii K (nie były zbywane):

- zbywane wyłącznie w ramach IKE lub IKZE pod warunkiem zawarcia umowy IKE lub umowy IKZE. Zbywane bezpośrednio przez Fundusz lub za pośrednictwem dystrybutora. Warunki zbywania jednostek uczestnictwa kategorii K określa umowa IKE oraz umowa IKZE.
- minimalna wysokość wpłat tytułem nabycia wynosi 0,01 zł, z zastrzeżeniem, że umowa IKE lub IKZE może przewidywać wyższą minimalną wysokość wpłaty w przypadku pierwszego nabycia, nie większą jednak niż 100 zł. W przypadku każdego następnego nabycia kategorii K jednorazowa minimalna łączna wpłata do Funduszu wynosi 50 zł.
- w związku z nabywaniem oraz zamianą jednostek uczestnictwa kategorii K pobierana może być opłata dystrybucyjna w wysokości nie wyższej niż 3% wpłaty dokonanej przez nabywcę
- wynagrodzenie Towarzystwa wynosi maksymalnie 3% wartości aktywów netto w skali roku

Charakterystyka jednostek uczestnictwa kategorii P (nie były zbywane):

- zbywane wyłącznie w ramach programów inwestycyjnych bezpośrednio przez Fundusz lub za pośrednictwem dystrybutora oraz pod warunkiem oferowania programu przez Fundusz lub dystrybutora i zawarcia przez Uczestnika umowy
- minimalna wysokość wpłat tytułem nabycia 100 zł w przypadku pierwszego nabycia oraz 50 zł w przypadku każdego następnego nabycia. Umowa dodatkowa może przewidywać wyższą minimalną wysokość wpłat tytułem nabycia, nie większą jednak niż 100 zł.
- w związku z nabywaniem, odkupieniem oraz zamianą jednostek uczestnictwa kategorii P pobierana może być:
 - opłata dystrybucyjna w wysokości nie wyższej niż 3% wpłaty dokonanej przez nabywcę lub zadeklarowanej sumy wpłat w ramach danego programu inwestycyjnego, pobranej jednorazowo, z pierwszej wpłaty w ramach danego programu inwestycyjnego
 - opłata umorzeniowa w wysokości nie wyższej niż 5% kwoty odkupienia przed opodatkowaniem.
- wynagrodzenie Towarzystwa wynosi maksymalnie 3% wartości aktywów netto w skali roku

Charakterystyka jednostek uczestnictwa kategorii T (nie były zbywane):

- zbywane wyłącznie w ramach PPI lub PPE, bezpośrednio przez Fundusz lub za pośrednictwem wybranych dystrybutorów, pod warunkiem oferowania określonego programu przez Fundusz i zawarcia umowy PPI lub PPE. Warunki zbywania jednostek uczestnictwa kategorii T określa umowa PPI lub PPE.
- minimalna wysokość wpłat tytułem nabycia wynosi 0,01 zł.
- w związku z nabywaniem oraz zamianą jednostek uczestnictwa kategorii T pobierana może być opłata dystrybucyjna w wysokości nie wyższej niż 3% wpłaty dokonanej przez nabywcę
- wynagrodzenie Towarzystwa wynosi maksymalnie 3% wartości aktywów netto w skali roku

Warszawa, 30 sierpnia 2016 r.

1. ZESTAWIENIE LOKAT

1) Tabela główna (w tys.złotych)

Składniki lokat	30.06.2016			31.12.2015		
	wartość wg ceny nabycia	wartość na dzień bilansowy	% udział w aktywach	wartość wg ceny nabycia	wartość na dzień bilansowy	% udział w aktywach
Akcje	-	-	-	-	-	-
Warranty subskrypcyjne	-	-	-	-	-	-
Prawa do akcji	-	-	-	-	-	-
Prawa poboru	-	-	-	-	-	-
Kwity depozytowe	-	-	-	-	-	-
Listy zastawne	-	-	-	-	-	-
Dłużne papiery wartościowe	-	-	-	-	-	-
Instrumenty pochodne	-	-	-	-	-	-
Udziały w spółkach z ograniczoną odpowiedzialnością	-	-	-	-	-	-
Jednostki uczestnictwa	18 304	18 423	58,26	25 234	25 116	58,63
Certyfikaty inwestycyjne	-	-	-	-	-	-
Tytuły uczestnictwa emitowane przez instytucje wspólnego inwestowania mające siedzibę za granicą	12 164	12 338	39,02	16 643	16 410	38,30
Wierzytelności	-	-	-	-	-	-
Weksle	-	-	-	-	-	-
Depozyty	-	-	-	-	-	-
Waluty	-	-	-	-	-	-
Nieruchomości	-	-	-	-	-	-
Statki morskie	-	-	-	-	-	-
Inne	-	-	-	-	-	-
RAZEM	30 468	30 761	97,28	41 877	41 526	96,93

Warszawa, 30 sierpnia 2016 r.

Zestawienie lokat należy analizować łącznie z notami objaśniającymi i informacją dodatkową, które stanowią integralną część sprawozdania finansowego

2) Tabele uzupełniające (w tys.złotych)

JEDNOSTKI UCZESTNICTWA I CERTYFIKATY INWESTYCYJNE

Lp.	Rodzaj rynku	Nazwa rynku	Nazwa i rodzaj funduszu	Liczba	Wartość wg ceny nabycia	Wartość na 30.06.2016	Udział w aktywach %
1.	nienotowane	nie dotyczy	ALTUS FIO Parasolowy - ALTUS Akcji	12 826,391600	1 826	1 807	5,71
2.	nienotowane	nie dotyczy	Aviva Investors FIO - Obligacji Dynamiczny	39 884,475500	5 529	5 711	18,06
3.	nienotowane	nie dotyczy	PZU FIO Parasolowy - PZU Papierów Dłużnych POLONEZ	26 981,426400	4 255	4 291	13,57
4.	nienotowane	nie dotyczy	UniFundusze FIO - UniAkcje: Nowa Europa	11 522,238900	1 220	1 220	3,86
5.	nienotowane	nie dotyczy	UniFundusze FIO - UniAkcje: Małych i Średnich Spółek	14 132,395100	1 310	1 267	4,01
6.	nienotowane	nie dotyczy	UniFundusze FIO - UniAkcje Wzrostu	19 902,266200	1 817	1 743	5,51
7.	nienotowane	nie dotyczy	UniFundusze FIO - UniKorona Obligacje	7 078,387950	2 347	2 384	7,54
				18 304	18 304	18 423	58,26

Razem: jednostki uczestnictwa i certyfikaty inwestycyjne

TYTUŁY UCZESTNICTWA EMITOWANE PRZEZ INSTYTUCJE WSPÓLNEGO INWESTOWANIA MAJĄCE SIEDZIBĘ ZA GRANICĄ

Lp.	Nazwa	Rodzaj rynku	Nazwa rynku	Nazwa emitenta	Kraj siedziby emitenta	Liczba	Wartość wg ceny nabycia	Wartość na 30.06.2016	Udział w aktywach %
1.	INFIHAP LX - LU1156027051	nienotowane	nie dotyczy	NN (L) First Class Multi Asset Premium (PLN) Hdg I »IC (SICAV)	Luksemburg	158,800	3 048	3 138	9,92
2.	INGIPLN LX - LU1087788730	nienotowane	nie dotyczy	NN (L) First Class Multi Asset (PLN) Hdg I »IC (SICAV)	Luksemburg	258,654	6 076	6 104	19,30
3.	NNFCIP LX - LU1301030653	nienotowane	nie dotyczy	NN (L) First Class Yield Opportunities (PLN) Hdg I »IC (SICAV)	Luksemburg	75,141	1 474	1 524	4,82
4.	NNGIPLN LX - LU1301028160	nienotowane	nie dotyczy	NN (L) Global Bond Opportunities (PLN) Hdg III »IC (SICAV)	Luksemburg	80,373	1 566	1 572	4,98
				<i>Razem tytuły uczestnictwa emitowane przez instytucje wspólnego inwestowania mające siedzibę za granicą</i>		12 164	12 164	12 338	39,02

3) Tabele dodatkowe

GWARANTOWANE SKŁADNIKI LOKAT

Nie dotyczy.

GRUPY KAPITAŁOWE, O KTÓRYCH MOWA W ART. 98 USTAWY O FUNDUSZACH INWESTYCYJNYCH

Nie dotyczy.

SKŁADNIKI LOKAT NABYTE OD PODMIOTÓW, O KTÓRYCH MOWA W ART.107 USTAWY O FUNDUSZACH INWESTYCYJNYCH

Nie dotyczy.

PAPIERY WARTOŚCIOWE EMITOWANE PRZEZ MIĘDZYNARODOWE INSTYTUCJE FINANSOWE, KTÓRYCH CZŁONKIEM JEST RP LUB PRZYNAJMNIEJ JEDNO Z PAŃSTW NALEŻĄCYCH DO

Nie dotyczy.

Warszawa, 30 sierpnia 2016 r.

2. BILANS

sporządzony na dzień 30 czerwca 2016 r.

(w tys. złotych z wyjątkiem liczby jednostek uczestnictwa i wartości aktywów netto na jednostkę uczestnictwa)

	30.06.2016	31.12.2015
I. Aktywa	31 623	42 841
1. Środki pieniężne i ich ekwiwalenty	829	1 269
2. Należności	33	46
3. Transakcje przy zobowiązaniu się drugiej strony do odkupu	-	-
4. Składniki lokat notowane na aktywnym rynku, w tym: <i>dlużne papiery wartościowe</i>	-	-
5. Składniki lokat nienotowane na aktywnym rynku, w tym: <i>dlużne papiery wartościowe</i>	30 761	41 526
6. Nieruchomości	-	-
7. Pozostałe aktywa	-	-
II. Zobowiązania	343	320
III. Aktywa netto (I-II)	31 280	42 521
IV. Kapitał funduszu	34 622	45 317
1. Kapitał wpłacony	70 875	67 044
2. Kapitał wypłacony (wielkość ujemna)	-36 253	-21 727
V. Dochody zatrzymane	-3 635	-2 445
1. Zakumulowane, nierozdysponowane przychody z lokat netto	-590	-367
2. Zakumulowany, nierozdysponowany zrealizowany zysk(strata) ze zbycia lokat	-3 045	-2 078
VI. Wzrost (spadek) wartości lokat w odniesieniu do ceny nabycia	293	-351
VII. Kapitał funduszu i zakumulowany wynik z operacji (IV+V+/-VI)	31 280	42 521
Liczba jednostek uczestnictwa (w szt.) kategoria A	328 652,118005	442 673,559296
Wartość aktywów netto na jednostkę uczestnictwa kategorii A (w zł)	95,18	96,05

Warszawa, 30 sierpnia 2016 r.

Bilans należy analizować łącznie z notami objaśniającymi i informacją dodatkową, które stanowią integralną część sprawozdania finansowego.



3. RACHUNEK WYNIKU Z OPERACJI

(w tys. złotych z wyjątkiem wyniku z operacji przypadającego na jednostkę uczestnictwa)

	01.01.2016 30.06.2016	20.02.2015 31.12.2015	20.02.2015 30.06.2015
I. Przychody z lokat	178	363	103
1. Dywidendy i inne udziały w zyskach	-	-	-
2. Przychody odsetkowe	5	22	14
3. Przychody związane z posiadaniem nieruchomości	-	-	-
4. Dodatnie saldo różnic kursowych	-	-	-
5. Pozostałe - przychody z tytułu premii inwestycyjnej	173	341	89
II. Koszty funduszu	401	730	202
1. Wynagrodzenie dla towarzystwa	385	719	202
2. Wynagrodzenia dla podmiotów prowadzących dystrybucję	-	-	-
3. Opłaty dla depozytariusza	-	-	-
4. Opłaty związane z prowadzeniem rejestru aktywów funduszu	-	-	-
5. Opłaty za zezwolenia oraz rejestracyjne	-	-	-
6. Usługi w zakresie rachunkowości	-	-	-
7. Usługi w zakresie zarządzania aktywami funduszu	-	-	-
8. Usługi prawne	-	-	-
9. Usługi wydawnicze, w tym poligraficzne	-	-	-
10. Koszty odsetkowe	-	-	-
11. Koszty związane z posiadaniem nieruchomości	-	-	-
12. Ujemne saldo różnic kursowych	-	-	-
13. Pozostałe	16	11	-
III. Koszty pokrywane przez towarzystwo	0	0	0
IV. Koszty funduszu netto (II-III)	401	730	202
V. Przychody z lokat netto (I-IV)	-223	-367	-99
VI. Zrealizowany i niezrealizowany zysk (strata)	-323	-2 429	-1 234
1. Zrealizowany zysk (strata) ze zbycia lokat, w tym:	-967	-2 078	-53
z tytułu różnic kursowych	-	-	-
2. Wzrost (spadek) niezrealizowanego zysku (straty) z wyceny lokat, w tym:	644	-351	-1 181
z tytułu różnic kursowych	-	-	-
VII. Wynik z operacji (V±VI)	-546	-2 796	-1 333
Wynik z operacji w podziale na kategorie jednostek uczestnictwa (w zł):			
jednostki uczestnictwa kategorii A	-1,66	-6,32	-2,49

Warszawa, 30 sierpnia 2016 r.

Rachunek wyniku z operacji należy analizować łącznie z notami objaśniającymi i informacją dodatkową, które stanowią integralną część sprawozdania finansowego.

11. ZESTAWIENIE ZMIAN W AKTYWACH NETTO (w tys. złotych – z wyjątkiem liczby jednostek uczestnictwa oraz wartości aktywów netto na jednostkę uczestnictwa wyrażonych w złotych)

	01.01.2016	20.02.2015
	30.06.2016	31.12.2015
I. Zmiana Wartości Aktywów Netto		
1. Wartość aktywów netto na koniec poprzedniego okresu sprawozdawczego	42 521	0
2. Wynik z operacji za okres sprawozdawczy (razem), w tym:	-546	-2 796
a) przychody z lokat netto,	-223	-367
b) zrealizowany zysk (strata) ze zbycia lokat,	-967	-2 078
c) wzrost (spadek) niezrealizowanego zysku (straty) z wyceny lokat	644	-351
3. Zmiana w aktywach netto z tytułu wyniku z operacji	-546	-2 796
4. Dystrybucja dochodów funduszu (razem)	-	-
a) z przychodów z lokat netto,	-	-
b) ze zrealizowanego zysku ze zbycia lokat	-	-
c) z przychodów ze zbycia lokat	-	-
5. Zmiany w kapitale w okresie sprawozdawczym (razem), w tym:	-10 695	45 317
a) zmiana kapitału wpłaconego (powiększenie kapitału z tytułu zbytych j.u.)	3 831	67 044
b) zmiana kapitału wypłaconego (zmniejszenie kapitału z tytułu odkupionych j.u.)	14 526	21 727
6. Łączna zmiana aktywów netto w okresie sprawozdawczym (3-4+5)	-11 241	42 521
7. Wartość aktywów netto na koniec okresu sprawozdawczego	31 280	42 521
8. Średnia wartość aktywów netto w okresie sprawozdawczym	35 288	38 148
II. Zmiana liczby jednostek uczestnictwa		
1. Zmiana liczby jednostek uczestnictwa w okresie sprawozdawczym, w tym:	-114 021,441291	442 673,559296
a) liczba zbytych jednostek uczestnictwa	40 366,365862	665 290,131101
b) liczba odkupionych jednostek uczestnictwa	154 387,807153	222 616,571805
c) saldo zmian liczby jednostek uczestnictwa	-114 021,441291	442 673,559296
2. Liczba jednostek uczestnictwa narastająco od początku działalności funduszu, w tym:	328 652,118005	442 673,559296
a) liczba zbytych jednostek uczestnictwa	705 656,496963	665 290,131101
b) liczba odkupionych jednostek uczestnictwa	377 004,378958	222 616,571805
c) saldo zmian liczby jednostek uczestnictwa	328 652,118005	442 673,559296
III. Zmiana wartości aktywów netto na jednostkę uczestnictwa		
1. Wartość aktywów netto na jednostkę uczestnictwa na koniec poprzedniego okresu sprawozdawczego - jednostki kategorii A (cena emisyjna)	96,05	100,00
2. Wartość aktywów netto na jednostkę uczestnictwa na koniec okresu sprawozdawczego - jednostki kategorii A	95,18	96,05
3. Procentowa zmiana wartości aktywów netto na jednostkę uczestnictwa w okresie sprawozdawczym - jednostki kategorii A (wyrażona w stosunku rocznym)	-1,82%	-4,59%
4. Minimalna wartość aktywów netto na jednostkę uczestnictwa - jednostki kategorii A w dniu	91,93 2016-02-11	94,34 2015-12-14
5. Maksymalna wartość aktywów netto na jednostkę uczestnictwa - jednostki kategorii A w dniu	96,21 2016-04-20	102,06 2015-04-27
6. Wartość aktywów netto na jednostkę uczestnictwa według ostatniej wyceny w okresie sprawozdawczym - jednostki kategorii A w dniu	95,18 2016-06-30	96,14 2015-12-30
IV. Procentowy udział kosztów funduszu w średniej wartości aktywów netto, w tym: *)		
1. Procentowy udział wynagrodzenia dla Towarzystwa	2,28%	2,22%
2. Procentowy udział wynagrodzenia dla podmiotów prowadzących dystrybucję	2,19%	2,19%
3. Procentowy udział opłat dla depozytariusza	-	-
4. Procentowy udział opłat związanych z prowadzeniem rejestru aktywów funduszu	-	-
5. Procentowy udział opłat za usługi w zakresie rachunkowości	-	-
6. Procentowy udział opłat za usługi w zakresie zarządzania aktywami funduszu	-	-

*)wyrażony w stosunku rocznym

Warszawa, 30 sierpnia 2016 r.

Zestawienie zmian w aktywach netto należy analizować łącznie z notami objaśniającymi i informacją dodatkową, które stanowią integralną część sprawozdania finansowego.

NOTA 1

POLITYKA RACHUNKOWOŚCI SUBFUNDUSZU

Działalność Subfunduszu regulują następujące przepisy prawne:

Ustawa z dnia 29.09.1994 r. o rachunkowości (Dz. U. z 2016 r. poz. 1047)("ustawa o rachunkowości")

Ustawa z dnia 27.05.2004 r. o funduszach inwestycyjnych i zarządzaniu alternatywnymi funduszami inwestycyjnymi (Dz.U. z 2014 r. poz. 157 z późn.zm.)

Rozporządzenie Ministra Finansów z dnia 24.12.2007 r. w sprawie szczególnych zasad rachunkowości funduszy inwestycyjnych (Dz.U. z 2007 r. nr 249 poz.1859) zwane dalej Rozporządzeniem.

1) UJAWNIANIE I PREZENTACJA INFORMACJI W SPRAWOZDANIU FINANSOWYM

Sprawozdanie finansowe jest sporządzone w języku polskim i w walucie polskiej.

Informacje zawarte w sprawozdaniu finansowym wykazane są w tysiącach złotych, z wyjątkiem wartości aktywów netto na jednostkę uczestnictwa. Jeżeli charakter i istotność danej pozycji wymaga innej dokładności - fakt ten odnotowany jest w notach objaśniających albo informacji dodatkowej.

Na dzień bilansowy ustalono wynik z operacji Subfunduszu, obejmujący:

- 1) przychody z lokat netto - stanowiące różnicę pomiędzy przychodami z lokat a kosztami Subfunduszu netto;
- 2) zrealizowany zysk (stratę) ze zbycia lokat i niezrealizowany zysk (stratę) z wyceny lokat.

Na dzień bilansowy przyjęto metody wyceny stosowane w dniu wyceny.

Sprawozdanie obejmuje wprowadzenie do sprawozdania finansowego Subfunduszu, zestawienie lokat, bilans, rachunek wyniku z operacji, zestawienie zmian w aktywach netto, noty objaśniające i informację dodatkową.

2) UJMOWANIE W KSIĘGACH RACHUNKOWYCH OPERACJI DOTYCZĄCYCH SUBFUNDUSZU

Księgi rachunkowe dla ING Konto Funduszowe SFIO z wydzielonymi subfunduszami prowadzi się oddzielnie dla każdego subfunduszu.

1. Operacje dotyczące Subfunduszu ujmuje się w księgach rachunkowych w okresie, którego dotyczą.
2. Nabyte składniki lokat ujmuje się w księgach rachunkowych według ceny nabycia obejmującej prowizję maklerską.
3. Składniki lokat nabyte nieodpłatnie posiadają cenę nabycia równą zeru.
4. Składniki lokat otrzymane w zamian za inne składniki mają cenę nabycia wynikającą z ceny nabycia tych składników lokat, w zamian za które zostały otrzymane, skorygowaną o ewentualne dopłaty lub otrzymane przychody pieniężne.
5. Zmianę wartości nominalnej nabytych składników lokat, nie powodującą zmiany wysokości kapitału zakładowego emitenta, ujmuje się w ewidencji analitycznej, w której dokonuje się zmiany liczby posiadanych instrumentów oraz jednostkowej ceny nabycia.
6. Zysk lub stratę ze zbycia lokat wylicza się metodą FIFO (najdroższe sprzedaje się jako pierwsze), a w przypadku składników wycenianych w wysokości skorygowanej ceny nabycia – oszacowanej przy zastosowaniu efektywnej stopy procentowej, najwyższej bieżącej wartości księgowej (nie stosuje się do składników lokat będących przedmiotem transakcji, o których mowa w §27 i 28 Rozporządzenia).
7. Zysk lub stratę ze zbycia walut wylicza się zgodnie z pkt. 6.
8. W przypadku gdy jednego dnia dokonane są transakcje zbycia i nabycia danego składnika lokat, w pierwszej kolejności ujmuje się nabycie składnika.
9. Należną dywidendę od funduszu notowanego na aktywnym rynku ujmuje się w księgach rachunkowych w dniu, w którym na potrzeby wyceny danego funduszu wykorzystany jest po raz pierwszy kurs nieuwzględniający wartości tego prawa.
10. Należną dywidendę od funduszu nienotowanego na aktywnym rynku ujmuje się w księgach rachunkowych w dniu, następnym po dniu ustalenia tego prawa.
11. Niezrealizowany zysk/ strata z wyceny lokat wpływa na wzrost/ spadek wyniku z operacji.
12. Nabycie / zbycie składników lokat przez Subfundusz ujmuje się w księgach rachunkowych w dacie zawarcia umowy.
13. Składniki lokat nabyte/ zbyte, dla których brak jest potwierdzenia zawarcia transakcji, uwzględnia się w najbliższej wycenie aktywów Subfunduszu i ustaleniu jego zobowiązań.
14. Jeżeli transakcja kupna/sprzedaży składnika lokat w wyniku braku potwierdzenia została ujęta w księgach rachunkowych w następnym dniu po dniu zawarcia transakcji wynikającym z pierwotnego dokumentu, to w przypadku składników lokat wycenianych w skorygowanej cenie nabycia, oszacowanej przy zastosowaniu efektywnej stopy procentowej, do wyceny przyjmuje się wszystkie parametry wynikające z umowy kupna/sprzedaży, a przede wszystkim datę nabycia, rozliczenia (daty przepływów pieniężnych).
15. Operacje dotyczące Subfunduszu ujmuje się w walucie, w której są wyrażone, a także w walucie polskiej po przeliczeniu wg średniego kursu NBP ustalonego dla danej waluty na dzień ujęcia tych operacji w księgach Subfunduszu. Jeżeli operacje dot. Subfunduszu są wyrażone w walutach, dla których NBP nie ustala kursu – ich wartość określa się w relacji do euro.
16. Środki w walucie nabyte przez Subfundusz w celu rozliczenia transakcji kupna papierów wartościowych denominowanych w walucie obcej nie stanowią lokat Subfunduszu a ich ujęcie w księgach następuje w dacie rozliczenia transakcji nabycia waluty.
17. Zobowiązania i należności Subfunduszu wynikające z zawartych transakcji kupna lub sprzedaży waluty w związku z rozliczeniami walutowymi kupna lub sprzedaży papierów wartościowych wycenia się od dnia zawarcia transakcji (forward walutowy) według średniego kursu NBP dla danej waluty.
18. Przychody z lokat obejmują w szczególności:
 - a) Dywidendy i inne udziały w zyskach.
 - b) Przychody odsetkowe (przychody odsetkowe od dłużnych papierów wartościowych, wycenianych w wartości godziwej, nalicza się zgodnie z zasadami ustalonymi przez emitenta; przychody odsetkowe od lokat bankowych nalicza się przy zastosowaniu efektywnej stopy procentowej).
 - c) Dodatnie saldo różnic kursowych powstałe w wyniku wyceny środków pieniężnych, należności oraz zobowiązań w walutach obcych.
19. Koszty Subfunduszu obejmują w szczególności:
 - a) Koszty odsetkowe (koszty odsetkowe z tyt. kredytów i pożyczek zaciągniętych przez Fundusz rozlicza się w czasie przy zastosowaniu efektywnej stopy procentowej).
 - b) Ujemne saldo różnic kursowych powstałe w związku z wyceną środków pieniężnych, należności oraz zobowiązań w walutach obcych.
20. Odsetki naliczone oraz należne od środków pieniężnych na rachunkach bankowych oraz lokat terminowych powiększają wartość aktywów Funduszu w dniu wyceny.
21. W każdym dniu wyceny tworzy się rezerwę na przewidywane wydatki. Płatności z tytułu kosztów operacyjnych zmniejszają uprzednio utworzoną rezerwę. Limitowane koszty operacyjne są ujmowane w wysokości nie przekraczającej maksymalnego limitu rezerw. Rezerwa naliczana jest każdego dnia wyceny od wartości aktywów netto z poprzedniego dnia wyceny skorygowanej o zmiany w kapitale wpłaconym i odkupionym. Towarzystwo z własnych środków, w tym z wynagrodzenia, pokrywa koszty operacyjne Subfunduszu.
22. Towarzystwo z tytułu administracji i zarządzania Subfunduszem pobiera na koniec każdego miesiąca wynagrodzenie równe kwocie naliczonej od wartości aktywów netto Subfunduszu przypadających na jednostki uczestnictwa danej kategorii w danym dniu.
23. Towarzystwo pobiera opłatę dystrybucyjną, oraz opłatę umorzeniową (wysokość opłaty zgodnie ze statutem Funduszu). Opłaty te stanowią zobowiązanie Funduszu wobec TFI – nie są ujmowane w przychodach i kosztach.

całości - partycypację danego Subfunduszu w tych kosztach oblicza się na podstawie stosunku Wartości Aktywów Netto(WAN) Subfunduszu do WAN Funduszu na dzień wyceny poprzedzający dzień ujęcia zobowiązania w księgach rachunkowych Funduszu. W przypadku gdy Fundusz zawiera umowę zbycia/nabycia składników lokat dotyczącą więcej niż jednego Subfunduszu, to koszty takiej transakcji obciążają te Subfundusze proporcjonalnie do udziału wartości transakcji danego Subfunduszu w wartości transakcji ogółem.

25. Dniem wprowadzenia do ksiąg zmiany kapitału wpłaconego lub wypłaconego jest dzień ujęcia zbycia lub odkupienia jednostek uczestnictwa w odpowiednim subrejestrze (z tym, że na potrzeby określenia wartości aktywów netto na jednostkę uczestnictwa w określonym dniu wyceny nie uwzględnia się zmian w kapitale wpłaconym i wypłaconym wynikających z zapisów w subrejestrze uczestników Subfunduszu w dniu wyceny).
26. Wszystkie zobowiązania związane z nabywaniem i umarzaniem JU wyrażane są w kwocie wymagającej zapłaty.
27. JU podlegają odkupieniu w kolejności określonej, według metody FIFO, co oznacza, że jako pierwsze odkupywane są JU zapisane wg najwyższej ceny JU w danym rejestrze uczestnika.

3) METODY WYCENY AKTYWÓW

I. Wycena aktywów Funduszu, ustalenie zobowiązań i wyniku z operacji

Dniem wyceny jest dzień, na który przypada zwyczajna sesja na Giełdzie Papierów Wartościowych w Warszawie, nazywanej dalej GPW.

W Dniu wyceny oraz na dzień sporządzenia sprawozdania finansowego Fundusz dokonuje wyceny aktywów Funduszu oraz wyceny aktywów Subfunduszu, ustalenia wartości zobowiązań Funduszu oraz zobowiązań Funduszu związanych z funkcjonowaniem Subfunduszu, ustalenia wartości aktywów netto Funduszu oraz ustalenia wartości aktywów netto Subfunduszu, ustalenia wartości aktywów netto Subfunduszu na jednostkę uczestnictwa, a także ustalenia ceny zbycia i odkupienia jednostek uczestnictwa Subfunduszu.

Wartość aktywów Funduszu stanowi suma wartości aktywów Subfunduszu i wartości aktywów innych Subfunduszy. Wartość aktywów netto Funduszu stanowi suma wartości aktywów netto Subfunduszu i wartości aktywów netto innych Subfunduszy.

Aktywa Funduszu wycenia się, a zobowiązania ustala się, według wiarygodnie oszacowanej wartości godziwej, z zastrzeżeniem § 25 ust.1 pkt 1 oraz § 26-28 Rozporządzenia.

Wartość godziwą składników lokat notowanych na aktywnym rynku wyznacza się w oparciu o kursy z godziny 23:00 czasu polskiego w dniu wyceny.

II. Wycena składników lokat notowanych na aktywnym rynku

1. Zgodnie z postanowieniami niniejszego punktu wyceniane są następujące składniki lokat notowanych na aktywnym rynku:
 - 1) akcje,
 - 2) warranty subskrypcyjne,
 - 3) prawa do akcji,
 - 4) prawa poboru,
 - 5) kwity depozytowe,
 - 6) instrumenty pochodne,
 - 7) listy zastawne,
 - 8) dłużne papiery wartościowe,
 - 9) certyfikaty inwestycyjne,
 - 10) tytuły uczestnictwa emitowane przez fundusze zagraniczne lub instytucje wspólnego inwestowania mające siedzibę za granicą,
 - 11) instrumenty rynku pieniężnego.
2. Wartość godziwą składników lokat wymienionych w pkt.1 notowanych na aktywnym rynku, jeżeli dzień wyceny jest zwykłym dniem dokonywania transakcji na danym rynku, wyznacza się według ostatniego dostępnego kursu zamknięcia ustalonego na aktywnym rynku, a w przypadku jego braku – innej, stanowiącej jego odpowiednik wartości ustalonej do godziny 23:00 na aktywnym rynku w dniu wyceny.
3. Jeżeli wolumen obrotów na danym składniku lokat był znacząco niski, albo na danym składniku lokat nie zawarto żadnej transakcji, to ostatni dostępny kurs ustalony zgodnie z pkt.2 jest korygowany zgodnie z metodami określonymi w pkt. 5 (chyba, że dostępny jest kurs z sesji fixingowej z dnia wyceny).
4. Wartość godziwą składników lokat wymienionych w ust. 1 notowanych na aktywnym rynku, jeżeli dzień wyceny nie jest zwykłym dniem dokonywania transakcji na danym rynku, wyznacza się według ostatniego dostępnego kursu zamknięcia ustalonego na aktywnym rynku, a w przypadku jego braku – innej, stanowiącej jego odpowiednik wartości, ustalonego w poprzednim dniu wyceny, skorygowanego zgodnie z zasadami określonymi w ust. 5.
5. W przypadkach, o których mowa w ust. 3 i 4 stosuje się poniższe metody wyznaczania wartości godziwej:
 - 1) przyjmuje się wartość wyznaczoną zgodnie z pkt. 2 na innym aktywnym rynku, z tym, że o wyborze takiego rynku decyduje wysokość wolumenu obrotu w dniu wyceny. W przypadku, gdy na innych aktywnych rynkach wysokość wolumenu obrotu w dniu wyceny jest identyczna, to do wyceny przyjmuje się cenę z rynku o wyższej wartości obrotu na ten dzień.
 - 2) jeżeli niedostępne są wartości wyznaczone zgodnie z pkt 1) a na rynku głównym dostępne są informacje o złożonych w dniu wyceny ofertach, to stosuje się średnią arytmetyczną z najlepszych ofert kupna i sprzedaży, z tym, że uwzględnienie wyłącznie oferty sprzedaży jest niedopuszczalne. W przypadku, gdy nie jest możliwe wyliczenie średniej ze względu na brak ofert sprzedaży uwzględnienie samych ofert kupna jest dopuszczalne. Jeżeli w dniu wyceny na rynku głównym oferty nie są dostępne, to do wyceny stosuje się średnią arytmetyczną z najlepszych ofert kupna i sprzedaży z innego aktywnego rynku, z tym że o wyborze takiego rynku decyduje wielkość obrotu danym składnikiem w poprzednim miesiącu.
 - 3) jeżeli niedostępne są wartości wyznaczone zgodnie z pkt 1)-2) to do wyceny przyjmuje się wartość oszacowaną przez Bloomberg Generic (w pierwszej kolejności) lub Bloomberg Fair Value (w drugiej kolejności), a jeżeli oszacowania te nie są dostępne – stosuje się wartość oszacowaną przez wyspecjalizowaną niezależną jednostkę świadcząca tego rodzaju usługi, o ile możliwe jest rzetelne oszacowanie przez tę jednostkę przepływów pieniężnych związanych z tym składnikiem, przy czym jednostkę taką uznaje się za niezależną, jeżeli nie jest emitentem danego składnika lokat i nie jest podmiotem zależnym od Towarzystwa.
 - 4) jeżeli niedostępne są wartości wyznaczone zgodnie z pkt 1)-3) to stosuje się wycenę w oparciu o publicznie ogłoszoną na aktywnym rynku cenę nieróżniącą się istotnie składnika, w szczególności o podobnej konstrukcji prawnej i celu ekonomicznym.
6. W przypadku składników lokat będących przedmiotem obrotu na więcej niż jednym aktywnym rynku, wartością godziwą jest kurs ustalony na rynku głównym, ustalany zgodnie z poniższymi zasadami:
 - 1) wyboru rynku głównego dokonuje się na koniec każdego kolejnego miesiąca kalendarzowego.
 - 2) kryterium wyboru rynku głównego jest skumulowany wolumen obrotu na danym składniku lokat w okresie ostatniego pełnego miesiąca kalendarzowego.
 - 3) w przypadku gdy składnik lokat notowany jest jednocześnie na aktywnym rynku na terytorium Rzeczypospolitej Polskiej i za granicą kryterium wyboru rynku głównego jest możliwość dokonania przez Fundusz transakcji na danym rynku;
 - 4) w przypadku, gdy papier wartościowy nowej emisji jest wprowadzany do obrotu w momencie, który nie pozwala na dokonanie porównania w pełnym okresie wskazanym w pkt 2) to ustalenie rynku głównego następuje:
 - a) poprzez porównanie obrotów z poszczególnych rynków od dnia rozpoczęcia notowań do końca okresu porównawczego lub,
 - b) w przypadku, gdy rozpoczyna się obrót papierem wartościowym, wybór rynku dokonywany jest poprzez porównanie obrotów na poszczególnych rynkach w dniu pierwszego notowania.

- 1) instrumenty będące przedmiotem obrotu na rynku są jednorodne,
 - 2) zazwyczaj w każdym momencie występują zainteresowani nabywcy i sprzedawcy,
 - 3) ceny podawane są do publicznej wiadomości.
8. Razem z comiesięcznym ustalaniem rynku głównego, Towarzystwo i Depozytariusz badają aktywność rynku dla każdego składnika lokat. Jeżeli przez badany miesiąc był dostępny kurs transakcyjny (lub fixingowy) lub dostępna była regularnie informacja o ofertach kupna sprzedaży, to uznaje się, że rynek dla danego składnika lokat jest aktywny.

III. Wycena składników lokat nienotowanych na aktywnym rynku

1. Zgodnie z postanowieniami niniejszego punktu wyceniane są następujące składniki lokat nienotowanych na aktywnym rynku:
 - 1) akcje,
 - 2) warranty subskrypcyjne,
 - 3) prawa do akcji,
 - 4) prawa poboru,
 - 5) kwity depozytowe,
 - 6) instrumenty pochodne,
 - 7) listy zastawne,
 - 8) dłużne papiery wartościowe,
 - 9) jednostki uczestnictwa,
 - 10) certyfikaty inwestycyjne,
 - 11) tytuły uczestnictwa emitowane przez fundusze zagraniczne lub instytucje wspólnego inwestowania mające siedzibę za granicą,
 - 12) depozyty,
 - 13) waluty nie będące depozytami,
 - 14) instrumenty rynku pieniężnego.
2. Wartość składników lokat wymienionych w ust. 1 nienotowanych na aktywnym rynku wyznacza się, z zastrzeżeniem pkt IV ust. 4 i 5, w następujący sposób:
 - 1) w przypadku dłużnych papierów wartościowych, listów zastawnych oraz instrumentów rynku pieniężnego będących papierami wartościowymi – według skorygowanej ceny nabycia, oszacowanej przy zastosowaniu efektywnej stopy procentowej, z uwzględnieniem potencjalnych odpisów z tytułu trwałej utraty wartości, jeżeli ich utworzenie okaże się konieczne. Skutek wyceny oszacowanej przy zastosowaniu efektywnej stopy procentowej zalicza się odpowiednio do przychodów odsetkowych lub kosztów odsetkowych, natomiast wysokość odpisów z tytułu trwałej utraty wartości zalicza się w ciężar pozostałych kosztów Funduszu
 - 2) dłużne papiery wartościowe zawierające wbudowane instrumenty pochodne:
 - a) w przypadku, gdy wbudowane instrumenty pochodne są ściśle powiązane z wycenianym papierem dłużnym to wartość całego instrumentu finansowego będzie wyznaczana przy zastosowaniu odpowiedniego dla danego instrumentu finansowego modelu wyceny uwzględniając w swojej konstrukcji modele wyceny poszczególnych wbudowanych instrumentów pochodnych, zgodnie z pkt V.
 - b) w przypadku, gdy wbudowane instrumenty pochodne nie są ściśle powiązane z wycenianym papierem dłużnym, wówczas wartość wycenianego instrumentu finansowego będzie stanowić sumę wartości dłużnego papieru wartościowego (bez wbudowanych instrumentów pochodnych) wyznaczonej przy uwzględnieniu efektywnej stopy procentowej oraz wartości wbudowanych instrumentów pochodnych wyznaczonych w oparciu o modele właściwe dla poszczególnych instrumentów pochodnych zgodnie z pkt V. Jeżeli jednak wartość godziwa wydzielonego instrumentu pochodnego nie może być wiarygodnie określona to taki instrument wycenia się wg metody określonej w punkcie a).
 - 3) w przypadku pozostałych składników lokat – według wartości godziwej spełniającej warunki wiarygodności, wyznaczonej zgodnie z pkt V.

IV. Szczególne metody wyceny składników lokat

1. Papiery wartościowe nabyte przy zobowiązaniu się drugiej strony do odkupu wycenia się, począwszy od dnia zawarcia umowy kupna, metodą skorygowanej ceny nabycia, oszacowanej przy zastosowaniu efektywnej stopy procentowej, z uwzględnieniem potencjalnych odpisów z tytułu trwałej utraty wartości, jeżeli ich utworzenie okaże się konieczne.
2. Zobowiązania z tytułu zbycia papierów wartościowych, przy zobowiązaniu się Funduszu do odkupu, wycenia się, począwszy od dnia zawarcia umowy sprzedaży, metodą korekty różnicy pomiędzy ceną odkupu a ceną sprzedaży, przy zastosowaniu efektywnej stopy procentowej.
3. W przypadku przeszacowania składnika lokat dotychczas wycenianego w wartości godziwej, do wysokości skorygowanej ceny nabycia – wartość godziwa wynikająca z ksiąg rachunkowych stanowi, na dzień przeszacowania, nowo ustaloną skorygowaną cenę nabycia tego składnika i stanowi podstawę do wyliczeń skorygowanej ceny nabycia w kolejnych dniach wyceny. W szczególności w wyżej wymieniony sposób wycenia się dłużne papiery wartościowe, od dnia ostatniego ich notowania do dnia wykupu.
4. Należności z tytułu udzielonej pożyczki papierów wartościowych wycenia się według zasad przyjętych dla tych papierów wartościowych.
5. Zobowiązania z tytułu otrzymanej pożyczki papierów wartościowych ustala się według zasad przyjętych dla tych papierów wartościowych.

V. Metody wyznaczania wartości godziwej

1. W przypadku składników lokat nienotowanych na aktywnym rynku niebędących papierami dłużnymi stosuje się poniższe metody wyznaczania wartości godziwej:
 - 1) w przypadku akcji – ich wartość ustala się według wartości godziwej wyznaczonej za pomocą powszechnie uznanych metod estymacji:
 - a) ostatnio dostępne ceny transakcyjne na wycenianym składniku lokat ustalone pomiędzy niezależnymi od siebie i nie powiązаныmi ze sobą stronami,
 - b) metody rynkowe, a w szczególności metodę porównywalnych spółek giełdowych oraz metodę porównywalnych transakcji,
 - c) metody dochodowe, a w szczególności metodę zdyskontowanych przepływów pieniężnych,
 - d) metody księgowe, a w szczególności metodę skorygowanej wartości aktywów netto;
 - 2) w przypadku warrantów subskrypcyjnych oraz praw poboru – ich wartość wyznacza się przy użyciu modelu, uwzględniającego w szczególności wartość godziwą akcji, na które opiewa warrant lub prawo poboru oraz wartość wynikającą z nabycia tych akcji w wyniku realizacji praw przysługujących warrantom lub prawom poboru;
 - 3) w przypadku praw do akcji – ich wartość wyznacza się na podstawie publicznie ogłoszonej na aktywnym rynku ceny nieróżniącego się istotnie składnika, w szczególności o podobnej konstrukcji prawnej i celu ekonomicznym, a w przypadku gdy nie można wskazać takiego składnika lokat, według wartości godziwej ustalonej zgodnie z pkt 1;
 - 4) w przypadku kwitów depozytowych – ich wartość wyznacza się na podstawie publicznie ogłoszonej na aktywnym rynku ceny papieru wartościowego, w związku, z którym został wyemitowany kwit depozytowy;
 - 5) w przypadku depozytów – ich wartość stanowi wartość nominalna powiększona o odsetki naliczone przy zastosowaniu efektywnej stopy procentowej;
 - 6) w przypadku jednostek uczestnictwa, certyfikatów inwestycyjnych i tytułów uczestnictwa emitowanych przez fundusze zagraniczne lub instytucje wspólnego inwestowania mające siedzibę za granicą – wycena w oparciu o ostatnio ogłoszoną wartość aktywów netto na jednostkę uczestnictwa, certyfikat inwestycyjny lub tytuł uczestnictwa, z uwzględnieniem zdarzeń mających wpływ na ich wartość godziwą, jakie miały miejsce po dniu ogłoszenia wartości aktywów netto na jednostkę uczestnictwa, certyfikat inwestycyjny lub tytuł uczestnictwa;
 - 7) w przypadku instrumentów pochodnych – wycena w oparciu o modele wyceny powszechnie stosowane dla danego typu instrumentów, a w szczególności w przypadku kontraktów terminowych, terminowych transakcji wymiany walut, stóp procentowych – wg modelu zdyskontowanych przepływów pieniężnych;

Dzień Wyceny dla danej waluty przez Narodowy Bank Polski.

3. Dane wejściowe do modeli wyceny, o których mowa w ust. 1 pkt 3) pochodzą z aktywnego rynku.
4. Modele i metody wyceny, o których mowa w ust. 1, ustalane są w porozumieniu z Depozytariuszem. Modele wyceny będą stosowane w sposób ciągły. W przypadku dokonywania istotnych zmian w stosowanych przez Fundusz modelach wyceny, zmiany powyższe będą prezentowane, w przypadku gdy zostały wprowadzone w pierwszym półroczu roku obrotowego, kolejno w półrocznym oraz rocznym sprawozdaniu finansowym, natomiast w przypadku gdy zmiany zostały wprowadzone w drugim półroczu roku obrotowego, kolejno w rocznym oraz półrocznym sprawozdaniu finansowym.

VI. Wycena składników lokat denominowanych w walutach obcych

1. Aktywa oraz zobowiązania denominowane w walutach obcych wycenia się lub ustala w walucie, w której są notowane na aktywnym rynku, a w przypadku, gdy nie są notowane na aktywnym rynku – w walucie, w której są denominowane.
2. Aktywa oraz zobowiązania, o których mowa w ust. 1 wykazuje się w walucie, w której wyceniane są aktywa i ustalane zobowiązania Funduszu, po przeliczeniu według ostatniego dostępnego średniego kursu wyliczonego dla danej waluty przez Narodowy Bank Polski.
3. Wartość aktywów notowanych lub denominowanych w walutach, dla których Narodowy Bank Polski nie wylicza kursu, określa się w relacji do euro.

4) OPIS WPROWADZONYCH ZMIAN STOSOWANYCH ZASAD RACHUNKOWOŚCI

Nie wprowadzono.

NOTA 2

NALEŻNOŚCI SUBFUNDUSZU (w tys. zł)

	30.06.2016	31.12.2015
Z tytułu zbytych lokat	-	-
Z tytułu instrumentów pochodnych	-	-
Z tytułu zbytych jednostek uczestnictwa	-	1
Z tytułu dywidendy	-	-
Z tytułu odsetek	-	-
Z tytułu udzielonych pożyczek	-	-
Pozostałe - premia inwestycyjna	33	45
	<u>33</u>	<u>46</u>

NOTA 3

ZOBOWIĄZANIA SUBFUNDUSZU (w tys. zł)

	30.06.2016	31.12.2015
Z tytułu nabytych aktywów	-	-
Z tytułu transakcji przy zobowiązaniu się do odkupu	-	-
Z tytułu instrumentów pochodnych	-	-
Z tytułu wpłat na jednostki uczestnictwa	31	123
Z tytułu odkupionych jednostek uczestnictwa	237	117
Z tytułu wypłaty dochodów funduszu	-	-
Z tytułu wypłaty przychodów funduszu	-	-
Z tytułu wyemitowanych obligacji	-	-
Z tytułu krótkoterminowych pożyczek i kredytów	-	-
Z tytułu długoterminowych pożyczek i kredytów	-	-
Z tytułu gwarancji lub poręczeń	-	-
Z tytułu rezerw	-	-
Pozostałe, w tym:	75	80
- wynagrodzenie TFI	59	80
	<u>343</u>	<u>320</u>

NOTA 4

ŚRODKI PIENIĘŻNE I ICH EKWIWALENTY

I. STRUKTURA ŚRODKÓW PIENIĘŻNYCH NA RACHUNKACH BANKOWYCH (w przekroju walut) - w tys.

Bank / Waluta	Wartość na 30.06.2016 w PLN	Wartość na 31.12.2015 w PLN
ING Bank Śląski S.A. / PLN	829	1 269

II. ŚREDNI W OKRESIE SPRAWOZDAWCZYM POZIOM ŚRODKÓW PIENIĘŻNYCH UTRZYMYWANYCH W CELU ZASPOKOJENIA BIEŻĄCYCH ZOBOWIĄZAŃ SUBFUNDUSZU - w tys.

	Średnia wartość w PLN
Średni w okresie sprawozdawczym poziom środków pieniężnych:	873

III. EKWIWALENTY ŚRODKÓW PIENIĘŻNYCH

Nie dotyczy.

NOTA 5

RYZYKA

1. POZIOM OBCIĄŻENIA AKTYWÓW I ZOBOWIĄZAŃ SUBFUNDUSZU RYZYKIEM STOPY PROCENTOWEJ

a) wskazanie aktywów obciążonych ryzykiem wartości godziwej wynikającym ze stopy procentowej

Ryzyko stopy procentowej to ryzyko spadku wartości aktywów netto Subfunduszu spowodowane zmianami rynkowych stóp procentowych. Ryzyko stopy procentowej jest większe dla instrumentów o stałym oprocentowaniu. Na dzień 30.06.2016 r. i 31.12.2015 r. Subfundusz nie posiadał składników lokat obciążonych tym ryzykiem.

b) wskazanie aktywów obciążonych ryzykiem przepływów środków pieniężnych wynikającym ze stopy procentowej

Dodatkowo w przypadku dłużnych instrumentów finansowych o zmiennym oprocentowaniu występuje ryzyko przepływów pieniężnych wynikające ze stopy procentowej, która okresowo ustalana jest dla danego instrumentu w oparciu o rynkowe stopy procentowe.

Na dzień bilansowy Subfundusz nie posiadał składników lokat obciążonych tym ryzykiem.

W Funduszu ryzyko stopy procentowej może być związane bezpośrednio z instrumentami dłużnymi wchodzącymi w jego skład, jak i pośrednio z instrumentami dłużnymi wchodzącymi w skład portfeli funduszy inwestycyjnych i instytucji wspólnego inwestowania mających siedzibę za granicą.

Na dzień 30.06.2016 r. i 31.12.2015 r. Subfundusz nie posiadał składników lokat obciążonych tym ryzykiem.

Głównymi elementami ryzyka kredytowego są ryzyko niedotrzymania warunków, ryzyko obniżenia oceny kredytowej i ryzyko rozpiętości kredytowej. Inwestycje w tytuły uczestnictwa emitowane przez instytucje wspólnego inwestowania mające siedzibę za granicą lub w jednostki uczestnictwa innych funduszy obciążone są ryzykiem kredytowym pochodzącym od ryzyka lokat takiego funduszu. Inwestycje w lokaty bankowe związane są z ryzykiem kredytowym banku.

Na dzień 30.06.2016 r. i 31.12.2015 r. Subfundusz posiadał tytuły uczestnictwa emitowane przez instytucje wspólnego inwestowania oraz jednostki uczestnictwa funduszy inwestycyjnych.

Pozostające na rachunkach bankowych wolne środki automatycznie lokowane są na jednodniowych lokatach overnight. Lokaty te zakładane są na okres jednego dnia roboczego lub na okres obejmujący dzień otwarcia lokaty oraz następujące po nim dni wolne od pracy. Na dzień bilansowy stanowiły one:

Procentowy udział w aktywach ogółem	
30.06.2016	31.12.2015
2,62%	2,96%

3. POZIOM OBCIĄŻENIA AKTYWÓW I ZOBOWIĄZAŃ SUBFUNDUSZU RYZYKIEM WALUTOWYM

Ryzyko kursu walutowego to ryzyko spadku wartości aktywów netto Subfunduszu spowodowane zmianami kursu waluty polskiej w stosunku do walut obcych. W Subfunduszu występuje niski poziom ryzyka walutowego, wynikający z tego, że udział aktywów denominowanych w walutach zagranicznych stanowi mniejszościową część portfela inwestycyjnego Subfunduszu, a poziom ten maleje na kolejnych okresach funkcjonowania Subfunduszu, oraz zagraniczne Fundusze Źródłowe mogące być przedmiotem inwestycji aktywów Subfunduszu stosują mechanizm częściowego zabezpieczenia (hedging) zmian kursu waluty polskiej w stosunku do euro, dolara amerykańskiego oraz jena.

NOTA 6

INSTRUMENTY POCHODNE

Subfundusz nie inwestował w instrumenty pochodne.

NOTA 7

TRANSAKCJE PRZY ZOBOWIĄZANIU SIĘ SUBFUNDUSZU LUB DRUGIEJ STRONY DO ODKUPU

Subfundusz nie zawarł tego typu transakcji

NOTA 8

KREDYTY I POŻYCZKI

Subfundusz nie zaciągał kredytów i pożyczek.

NOTA 9

WALUTY I RÓŻNICE KURSOWE

1. WALUTOWA STRUKTURA POZYCJI BILANSU, z podziałem wg walut i po przeliczeniu na walutę polską

Wszystkie pozycje bilansu wyrażone są wyłącznie w złotych polskich.

2. DODATNIE/ UJEMNE RÓŻNICE KURSOWE W PRZEKROJU LOKAT SUBFUNDUSZU

Nie wystąpiły.

NOTA 10

DOCHODY I ICH DYSTRYBUCJA

1. ZREALIZOWANY ZYSK (STRATA) ZE ZBYCIA LOKAT (w tys. zł)

Grupy lokat	01.01.2016	20.02.2015	20.02.2015
	30.06.2016	31.12.2015	30.06.2015
Jednostki uczestnictwa	-192	-1 377	-23
Tytuły uczestnictwa emitowane przez instytucje wspólnego inwestowania mające siedzibę za granicą	-775	-701	-30
Razem	-967	-2 078	-53

2. WZROST (SPADEK) NIEZREALIZOWANEGO ZYSKU (STRATA) Z WYCENY AKTYWÓW (w tys. zł)

Grupy lokat	01.01.2016	20.02.2015	20.02.2015
	30.06.2016	31.12.2015	30.06.2015
Jednostki uczestnictwa	237	-118	-877
Tytuły uczestnictwa emitowane przez instytucje wspólnego inwestowania mające siedzibę za granicą	407	-233	-304
Razem	644	-351	-1 181

3. WYKAZ WYPŁACONYCH PRZYCHODÓW ZE ZBYCIA LOKAT SUBFUNDUSZU AKTYWÓW NIEPUBLICZNYCH.

Nie dotyczy.

4. WYPŁACONE DOCHODY SUBFUNDUSZU

Statut Funduszu nie przewiduje wypłacania dochodów Subfunduszy uczestnikom bez odkupywania jednostek uczestnictwa.

NOTA 11

KOSZTY SUBFUNDUSZU

1. KOSZTY POKRYWANE PRZEZ TOWARZYSTWO

Towarzystwo z własnych środków, w tym z wynagrodzenia Towarzystwa, pokrywa wszelkie koszty operacyjne Subfunduszu, z wyjątkiem kosztów z tytułu usług maklerskich, opłat transakcyjnych związanych z nabywaniem i zbywaniem papierów wartościowych, prowizji bankowych, podatków i innych obciążeń nałożonych przez właściwe organy państwowe w związku z działalnością Subfunduszu, które pokrywane są bezpośrednio z aktywów Subfunduszu i nie podlegają limitowaniu.

2. KOSZTY FUNDUSZU AKTYWÓW NIEPUBLICZNYCH ZW. BEZPOŚREDNIO ZE ZBYTYMI LOKATAMI

Nie dotyczy.

3. WYNAGRODZENIE TOWARZYSTWA (WYODRĘBNIENIE CZĘŚCI ZMIENNEJ)

Towarzystwo z tytułu administracji i zarządzania Subfunduszem pobiera na koniec każdego miesiąca wynagrodzenie stałe równe kwocie naliczonej od wartości aktywów netto Subfunduszu przypadających na Jednostki Uczestnictwa danej kategorii w danym dniu. Towarzystwo nie pobiera wynagrodzenia zmiennego.

Wysokość wynagrodzenia Towarzystwa w podziale na poszczególne kategorie jednostek uczestnictwa:

	<i>kategoria A</i>	<i>kategoria K</i>	<i>kategoria P</i>	<i>kategoria T</i>
<i>maksymalna roczna wysokość wynagrodzenia (w %)</i>	3,00	3,00	3,00	3,00
<i>wynagrodzenie faktycznie pobrane w okresie sprawozdawczym (w %)</i>	2,20	-	-	-

NOTA 12

DANE PORÓWNAWCZE O JEDNOSTKACH UCZESTNICTWA

	<u>30.06.2016</u>	<u>31.12.2015</u>
Wartość aktywów netto na koniec roku obrotowego (w tys. zł)	31 280	42 521
Wartość aktywów netto na j.u. na koniec roku obrotowego (w zł) jednostki uczestnictwa kategorii A	95,18	96,05

Warszawa, 30 sierpnia 2016 r.



6. INFORMACJA DODATKOWA

- 1) **Informacje o znaczących zdarzeniach dotyczących lat ubiegłych, ujętych w sprawozdaniu finansowym za bieżący okres sprawozdawczy.**
Nie zaszły.
- 2) **Informacje o znaczących zdarzeniach jakie nastąpiły po dniu bilansowym, a nieuwzględnionych w sprawozdaniu finansowym.**
Nie zaszły.
- 3) **Zestawienie oraz objaśnienie różnic pomiędzy danymi ujawnionymi w sprawozdaniu finansowym i w porównywalnych danych finansowych a uprzednio sporządzonymi i opublikowanymi sprawozdaniami finansowymi.**
Nie dotyczy.
- 4) **Dokonane korekty błędów podstawowych.**
Nie zaszły.
- 5) **W przypadku niepewności co do możliwości kontynuowania działalności - opis tych niepewności ze wskazaniem, czy sprawozdanie finansowe zawiera korekty z tym związane.**
Nie dotyczy.
- 6) **Inne informacje nie wskazane w sprawozdaniu finansowym, które mogłyby w istotny sposób wpłynąć na ocenę sytuacji majątkowej, finansowej, wyniku z operacji funduszu i ich zmian.**
Nie dotyczy.
- 7) **Pozostałe informacje.**

Wskazanie metody wyznaczania ekspozycji AFI

Na dzień sporządzenia sprawozdania finansowego Fundusz oblicza ekspozycję metodą brutto oraz metodą zaangażowania zgodnie z art. 7 i art. 8 rozporządzenia delegowanego Komisji (UE) NR 231/2013 z dnia 19 grudnia 2012 r. uzupełniającego dyrektywę Parlamentu Europejskiego i Rady 2011/61/UE w odniesieniu do zwolnień, ogólnych warunków dotyczących prowadzenia działalności, depozytariuszy, dźwigni finansowej, przejrzystości i nadzoru.

Wskazanie metody pomiaru całkowitej ekspozycji Funduszu

Na dzień sporządzenia sprawozdania finansowego Fundusz również oblicza całkowitą ekspozycję zgodnie z par 14 ust 1 rozporządzenia Ministra Finansów z dnia 30 kwietnia 2013 r. w sprawie sposobu, trybu oraz warunków prowadzenia działalności przez towarzystwa funduszy inwestycyjnych (Dz.U. z 2013 r. poz. 538). Aktualnie stosowaną metodą całkowitej ekspozycji Funduszu jest metoda zaangażowania.

Stosownie do wycień dokonanych na podstawie ww. rozporządzenia nieprzekraczalne wartości całkowitej ekspozycji, oczekiwane wartości wskaźnika dźwigni finansowej i prawdopodobieństwo ich przekroczenia, oraz informacje na temat składu portfela referencyjnego, są następujące:

Nazwa Subfunduszu	Metoda	Nieprzekraczalna wartość całkowitej ekspozycji	Oczekiwana wartość wskaźnika dźwigni finansowej oraz prawdopodobieństwo jego przekroczenia	Portfel referencyjny
ING Pakiet Ostrożny	Metoda zaangażowania	100% wartości aktywów netto Subfunduszu	-	-

Warszawa, 30 sierpnia 2016 r.



**ING SUBFUNDUSZ PAKIET DYNAMICZNY
WYDZIELONY W RAMACH ING KONTO
FUNDUSZOWE SPECJALISTYCZNY
FUNDUSZ IWESTYCYJNY OTWARTY
RAPORT NIEZALEŻNEGO BIEGŁEGO REWIDENTA
Z PRZEGLĄDU ORAZ ŚRÓDROCZNE JEDNOSTKOWE
SPRAWOZDANIE FINANSOWE ZA OKRES
OD 1 STYCZNIA 2016 DO 30 CZERWCA 2016**

RAPORT NIEZALEŻNEGO BIEGŁEGO REWIDENTA



KPMG Audyt Spółka z ograniczoną odpowiedzialnością sp.k.
ul. Inflancka 4A
00-189 Warszawa, Polska
Tel. +48 (22) 528 11 00
Faks +48 (22) 528 10 09
kpmg@kpmg.pl

**RAPORT NIEZALEŻNEGO BIEGŁEGO REWIDENTA
Z PRZEGLĄDU PÓLROCZNEGO
JEDNOSTKOWEGO SPRAWOZDANIA FINANSOWEGO
OBEJMUJĄCEGO OKRES
OD 1 STYCZNIA 2016 ROKU DO 30 CZERWCA 2016 ROKU**

Dla Akcjonariuszy NN Investment Partners Towarzystwa Funduszy Inwestycyjnych S.A.

Wprowadzenie

Przeprowadziliśmy przegląd załączonego półrocznego jednostkowego sprawozdania finansowego ING Subfunduszu Pakiet Dynamiczny wydzielonego w ING Konto Funduszowe Specjalistycznym Funduszu Inwestycyjnym Otwartym z siedzibą w Warszawie, ul. Topiel 12 („Subfundusz”), na które składa się: zestawienie lokat oraz bilans sporządzone na dzień 30 czerwca 2016 roku, rachunek wyniku z operacji, zestawienie zmian w aktywach netto, za okres sześciu miesięcy kończący się tego dnia oraz noty objaśniające i informacja dodatkowa („półroczne jednostkowe sprawozdanie finansowe”).

Zarząd NN Investment Partners Towarzystwa Funduszy Inwestycyjnych S.A. jest odpowiedzialny za sporządzenie i rzetelną prezentację powyższego półrocznego jednostkowego sprawozdania finansowego, sporządzonego zgodnie z zasadami rachunkowości określonymi w ustawie z dnia 29 września 1994 roku o rachunkowości (Dz. U. z 2016 r. poz. 1047) oraz wydanych na jej podstawie przepisach wykonawczych i innymi obowiązującymi przepisami prawa. Naszym zadaniem było przedstawienie wniosku na temat tego półrocznego jednostkowego sprawozdania finansowego w oparciu o przeprowadzony przegląd.

Zakres przeglądu

Przeгляд przeprowadziliśmy stosownie do postanowień Krajowego Standardu Rewizji Finansowej 2410 w brzmieniu Międzynarodowego Standardu Usług Przeglądu 2410 *Przeгляд śródrocznych informacji finansowych przeprowadzany przez niezależnego biegłego rewidenta jednostki* wydanego przez Radę Międzynarodowych Standardów Rewizji Finansowej i Usług Atestacyjnych (IAASB). Przeгляд półrocznego jednostkowego sprawozdania finansowego obejmuje wykorzystanie informacji uzyskanych w szczególności od osób odpowiedzialnych za finanse i księgowość Subfunduszu oraz zastosowanie procedur analitycznych i innych procedur przeglądu. Zakres i metoda przeglądu istotnie różni się od zakresu badania zgodnie z Krajowymi Standardami Rewizji Finansowej oraz Międzynarodowymi Standardami Rewizji Finansowej i nie pozwala nam na uzyskanie pewności, że zidentyfikowaliśmy wszystkie istotne zagadnienia, które mogłyby zostać zidentyfikowane w przypadku badania. Dlatego nie możemy wyrazić opinii z badania o załączonym półrocznym jednostkowym sprawozdaniu finansowym.

Wniosek


Przeprowadzony przez nas przegląd nie wykazał niczego, co pozwalałoby sądzić, iż załączone półroczne jednostkowe sprawozdanie finansowe nie przedstawia rzetelnie i jasno, we wszystkich istotnych aspektach, sytuacji majątkowej i finansowej ING Subfunduszu Pakiet Dynamiczny wydzielonego w ING Konto Funduszowe Specjalistycznym Funduszu Inwestycyjnym Otwartym na dzień 30 czerwca 2016 roku, jego wyniku z operacji za okres sześciu miesięcy kończący się tego dnia zgodnie z zasadami rachunkowości obowiązującymi na terytorium Rzeczypospolitej Polskiej określonymi w ustawie o rachunkowości oraz wydanych na jej podstawie przepisach wykonawczych, i innymi obowiązującymi przepisami prawa.

W imieniu KPMG Audyt Spółka z ograniczoną odpowiedzialnością sp.k.

Nr ewidencyjny 3546

ul. Inflancka 4A

00-189 Warszawa



.....
Marcin Dymek

Kluczowy biegły rewident

Nr ewidencyjny 9899

Komandytariusz, Pełnomocnik

Warszawa, 30 sierpnia 2016 r.


SPRAWOZDANIE FINANSOWE

ING Subfundusz Pakiet Dynamiczny
Sprawozdanie finansowe za okres od 1 stycznia 2016 r. do 30 czerwca 2016 r.

OŚWIADCZENIE ZARZĄDU

Zgodnie z wymogami art. 52 ust. 2 ustawy z dnia 29 września 1994 r. o rachunkowości (Dz. U. z 2016 r. poz. 1047) Zarząd NN Investment Partners Towarzystwa Funduszy Inwestycyjnych S.A. przedstawia sprawozdanie finansowe ING Subfunduszu Pakiet Dynamiczny, na które składa się:

- 1) wprowadzenie do sprawozdania finansowego;
- 2) zestawienie lokat wg stanu na dzień 30 czerwca 2016 r. o wartości 9.105 tys. złotych;
- 3) bilans sporządzony na dzień 30 czerwca 2016 r., który wykazuje aktywa netto na sumę 9.299 tys. złotych;
- 4) rachunek wyniku z operacji za okres od 1 stycznia 2016 r. do 30 czerwca 2016 r. wykazujący stratę z operacji w kwocie 239 tys. złotych;
- 5) zestawienie zmian w aktywach netto za okres od 1 stycznia 2016 r. do 30 czerwca 2016 r. wykazujące zmniejszenie stanu wartości aktywów netto o kwotę 2.486 tys. złotych;
- 6) noty objaśniające;
- 7) informacja dodatkowa.



Małgorzata Barska
Prezes Zarządu



Leszek Jedlecki
Wiceprezes Zarządu



Dariusz Korona
Członek Zarządu



Gerardus Dashorst
Członek Zarządu



Robert Bohynik
Członek Zarządu



Izabela Kalinowska
Dyrektor Departamentu Księgowości Funduszy
Osoba odpowiedzialna za prowadzenie ksiąg rachunkowych

Warszawa, 30 sierpnia 2016 r.

PÓŁROCZNE JEDNOSTKOWE SPRAWOZDANIE FINANSOWE

ING Subfundusz Pakiet Dynamiczny

za okres od 1 stycznia 2016 r. do 30 czerwca 2016 r.

WPROWADZENIE DO SPRAWOZDANIA FINANSOWEGO ING SUBFUNDUSZU PAKIET DYNAMICZNY

Nazwa funduszu:	ING Konto Funduszowe Specjalistyczny Fundusz Inwestycyjny Otwarty Fundusz może używać nazwy w skróconym brzmieniu: ING Konto Funduszowe SFIO
Typ funduszu:	Fundusz inwestycyjny otwarty z wydzielonymi subfunduszami. ING Konto Funduszowe SFIO posiada osobowość prawną. Subfundusze utworzone w ramach Funduszu nie posiadają osobowości prawnej.
Data utworzenia:	Decyzja Komisji Nadzoru Finansowego nr DFI/I/4033/51/17/14/15/U/KM z dnia 20 stycznia 2015 r.
Okres na jaki został utworzony:	Fundusz został utworzony na czas nieokreślony
Wpis do rejestru funduszy:	5 lutego 2015 r. pod numerem RFI 1096

ING Subfundusz Pakiet Dynamiczny jest jednym z trzech Subfunduszy utworzonych na czas nieokreślony w ramach Funduszu (nazwa/skrót nazwy):

1. ING Subfundusz Pakiet Ostrożny / ING Pakiet Ostrożny
2. ING Subfundusz Pakiet Umiarkowany / ING Pakiet Umiarkowany
3. **ING Subfundusz Pakiet Dynamiczny / ING Pakiet Dynamiczny ("Subfundusz"), dalej razem "Subfundusze"**

Cel inwestycyjny, specjalizacja i stosowane ograniczenia inwestycyjne Subfunduszu

Subfundusze realizują indywidualną politykę inwestycyjną dzięki czemu Uczestnik, w ramach jednego Funduszu, może realizować różne cele inwestycyjne.

Głównym kryterium, którym kieruje się Fundusz, jest wzrost wartości aktywów Subfunduszu w długim horyzoncie inwestycyjnym. Aktywa Subfunduszu inwestowane są w jednostki uczestnictwa innych funduszy inwestycyjnych otwartych, w tytuły uczestnictwa funduszy zagranicznych lub instytucji wspólnego inwestowania z siedzibą za granicą, zarówno w fundusze o charakterze akcyjnym jak i fundusze o charakterze dłużnym. Neutralny poziom zaangażowania aktywów Subfunduszu w fundusze o charakterze akcyjnym wynosi 65% wartości aktywów, natomiast o w fundusze o charakterze dłużnym wynosi 35% wartości aktywów. Przez neutralny poziom zaangażowania rozumie się poziom inwestycji w poszczególne klasy aktywów, charakteryzujących się różnym poziomem ryzyka inwestycyjnego, stanowiący punkt odniesienia do podejmowanych decyzji inwestycyjnych. W zależności od oceny poszczególnych rynków, na których inwestują wskazane wyżej fundusze lub instytucje wspólnego inwestowania oraz w szczególności koniunktury na rynku akcji lub instrumentów dłużnych, zarządzający Subfunduszem alokuje aktywa Subfunduszu we wskazane kategorie lokat w celu jak najefektywniejszej realizacji celu inwestycyjnego Subfunduszu. Zmiana poziomu zaangażowania aktywów w określone powyżej kategorie lokat charakteryzujące się różnym poziomem ryzyka właściwym dla inwestycji w akcje lub w instrumenty dłużne, skutkować może okresowymi zmianami poziomu ryzyka, w szczególności jego zwiększeniem w przypadku dokonywania inwestycji w fundusze o charakterze akcyjnym. Fundusz może lokować aktywa Subfunduszu również bezpośrednio w papiery wartościowe i instrumenty rynku pieniężnego, w przypadku, gdy ze względu na ograniczenia inwestycyjne związane z koncentracją inwestycji w jednostki uczestnictwa innych funduszy inwestycyjnych otwartych, w tytuły uczestnictwa funduszy zagranicznych lub instytucji wspólnego inwestowania z siedzibą za granicą, nie będzie już możliwe inwestowanie w tego typu instrumenty lub zapewni to efektywniejszą realizację celu inwestycyjnego Subfunduszu.

Środki Subfunduszu inwestowane są zgodnie z następującymi zasadami dywersyfikacji lokat:

1. jednostki uczestnictwa i tytuły uczestnictwa funduszy o charakterze dłużnym, dłużne papiery wartościowe, instrumenty rynku pieniężnego, depozyty – do 55% wartości aktywów,
2. jednostki uczestnictwa i tytuły uczestnictwa funduszy o charakterze akcyjnym, akcje, prawa do akcji, prawa poboru, warranty subskrypcyjne, kwity depozytowe i obligacje zamienne – do 100% wartości aktywów,
3. Subfundusz może lokować powyżej 35% wartości aktywów w papiery wartościowe emitowane, gwarantowane lub poręczone przez Skarb Państwa, z tym że obowiązany jest wtedy dokonywać lokat w papiery wartościowe lub instrumenty rynku pieniężnego co najmniej sześciu emisji a wartość żadnej z tych emisji nie może przekraczać 30% wartości aktywów.
4. jednostki uczestnictwa innych funduszy inwestycyjnych otwartych, tytuły uczestnictwa funduszy zagranicznych lub instytucji wspólnego inwestowania z siedzibą za granicą, jednostki uczestnictwa lub tytuły uczestnictwa subfunduszy, jeżeli fundusz inwestycyjny otwarty, fundusz zagraniczny lub instytucja wspólnego inwestowania z siedzibą za granicą jest funduszem z wydzielonymi subfunduszami lub instytucją składającą się z subfunduszy i każdy z subfunduszy stosuje inną politykę inwestycyjną - do 100% wartości aktywów
5. jednostki uczestnictwa jednego funduszu inwestycyjnego otwartego lub tytuły uczestnictwa funduszu zagranicznego lub instytucji wspólnego inwestowania - dopuszczalne jest przekroczenie 10%, ale nie więcej niż 20% wartości aktywów.
6. Subfundusz może lokować powyżej 20%, ale nie więcej niż 50% wartości aktywów w jednostki uczestnictwa:
 - a) NN Parasol Funduszu Inwestycyjnego Otwartego
 - b) Aviva Investors Funduszu Inwestycyjnego Otwartego
 - c) Investor Parasol Funduszu Inwestycyjnego Otwartego
 - d) Investor Parasol Specjalistycznego Funduszu Inwestycyjnego Otwartego
 - e) MetLife Funduszu Inwestycyjnego Otwartego Parasol Krajowy
 - f) MetLife Specjalistycznego Funduszu Inwestycyjnego Otwartego Parasol Światowy
 - g) Altus Funduszu Inwestycyjnego Otwartego Parasolowego
 - h) PZU Funduszu Inwestycyjnego Otwartego Ochrony Majątku
 - i) PZU Funduszu Inwestycyjnego Otwartego Parasolowego
 - j) UniFundusze Funduszu Inwestycyjnego Otwartego
 - k) funduszu zagranicznego NN (L) otwartego funduszu inwestycyjnego o zmiennym kapitale (SICAV)

przy czym, w przypadku, gdy wymieniony wyżej fundusz inwestycyjny otwarty, fundusz zagraniczny lub instytucja wspólnego inwestowania jest funduszem z wydzielonymi subfunduszami lub funduszem zagranicznym lub instytucją składającą się z subfunduszy, limit ten odnosi się do łącznej wartości jednostek uczestnictwa wszystkich subfunduszy wydzielonych w ramach danego funduszu inwestycyjnego otwartego, funduszu zagranicznego lub instytucji wspólnego inwestowania.

7. Fundusz określa, że w związku z działalnością może zawierać umowy mające za przedmiot instrumenty pochodne.

Subfundusz nie ma określonego wzorca służącego do oceny efektywności inwestycji w jednostki uczestnictwa, odzwierciedlającego zachowanie się zmiennych rynkowych.

Organ Funduszu

Firma: NN Investment Partners Towarzystwo Funduszy Inwestycyjnych Spółka Akcyjna (NN Investment Partners TFI, Towarzystwo)
(do dnia 20 lipca 2015 r. działająca pod nazwą ING Towarzystwo Funduszy Inwestycyjnych Spółka Akcyjna)
Siedziba: Warszawa
Adres: ul. Topiel 12, 00-342 Warszawa
Sąd rejestrowy: Sąd Rejonowy dla m.st. W-wy w Warszawie XII Wydział Gospodarczy KRS
Numer: 0000039430
Data wpisu: 3 września 2001 r.
Kapitał zakładowy: 21.000.000 PLN

Towarzystwo jest spółką akcyjną prawa polskiego. Podmiotem dominującym oraz jedynym akcjonariuszem Towarzystwa jest NN Investment Partners International Holdings B.V. z siedzibą w Hadze w Holandii (wcześniej ING Investment Management). Do dnia 7 grudnia 2014 roku 100% kapitału akcyjnego Towarzystwa należało do spółki ING Investment Management (Polska) S.A., w której 100% akcji posiadało ING Investment Management (Europe) B.V.

Okres sprawozdawczy

Sprawozdanie finansowe Subfunduszu obejmuje okres od 1 stycznia 2016 r. do 30 czerwca 2016 r.

Dniem bilansowym jest 30 czerwca 2016 r.

Dane porównywalne obejmują okres od 20 lutego 2015 r. do 31 grudnia 2015 r. oraz odnośnie rachunku wyniku z operacji dane półroczne za okres od 20 lutego 2015 r. do 30 czerwca 2015 r.

Założenie kontynuowania działalności przez Fundusz oraz Subfundusz

Sprawozdanie finansowe Subfunduszu zostało sporządzone przy założeniu kontynuowania działalności przez Fundusz oraz Subfundusz w dającej się przewidzieć przyszłości, tzn. w ciągu co najmniej 12 miesięcy od 30.06.2016 r. Nie istnieją okoliczności wskazujące na zagrożenie kontynuowania działalności Funduszu oraz Subfunduszu.

Podmiot, który przeprowadził przegląd sprawozdania finansowego

KPMG Audyt Spółka z ograniczoną odpowiedzialnością sp. k.
ul. Inflancka 4A, 00-189 Warszawa

Kategorie jednostek uczestnictwa i określenie cech je różnicujących

Charakterystyka jednostek uczestnictwa kategorii A:

- zbywane w ramach oferty podstawowej Funduszu. Jednostki uczestnictwa kategorii A są zbywane bezpośrednio przez Fundusz oraz za pośrednictwem dystrybutora.
- minimalna wysokość wpłat tytułem nabycia wynosi 100 zł w przypadku pierwszego nabycia oraz 50 zł w przypadku każdego następnego nabycia.
- w związku z nabywaniem oraz zamianą jednostek uczestnictwa kategorii A pobierana może być opłata dystrybucyjna w wysokości nie wyższej niż 4% wpłaty dokonanej przez nabywcę
- wynagrodzenie Towarzystwa wynosi maksymalnie 3,5% wartości aktywów netto w skali roku

Charakterystyka jednostek uczestnictwa kategorii K (nie były zbywane):

- zbywane wyłącznie w ramach IKE lub IKZE pod warunkiem zawarcia umowy IKE lub umowy IKZE. Zbywane bezpośrednio przez Fundusz lub za pośrednictwem dystrybutora. Warunki zbywania jednostek uczestnictwa kategorii K określa umowa IKE oraz umowa IKZE.
- minimalna wysokość wpłat tytułem nabycia wynosi 0,01 zł, z zastrzeżeniem, że umowa IKE lub IKZE może przewidywać wyższą minimalną wysokość wpłaty w przypadku pierwszego nabycia, nie większą jednak niż 100 zł. W przypadku każdego następnego nabycia kategorii K jednorazowa minimalna łączna wpłata do Funduszu wynosi 50 zł.
- w związku z nabywaniem oraz zamianą jednostek uczestnictwa kategorii K pobierana może być opłata dystrybucyjna w wysokości nie wyższej niż 4% wpłaty dokonanej przez nabywcę
- wynagrodzenie Towarzystwa wynosi maksymalnie 3,5% wartości aktywów netto w skali roku

Charakterystyka jednostek uczestnictwa kategorii P (nie były zbywane):

- zbywane wyłącznie w ramach programów inwestycyjnych bezpośrednio przez Fundusz lub za pośrednictwem dystrybutora oraz pod warunkiem oferowania programu przez Fundusz lub dystrybutora i zawarcia przez Uczestnika umowy
- minimalna wysokość wpłat tytułem nabycia 100 zł w przypadku pierwszego nabycia oraz 50 zł w przypadku każdego następnego nabycia. Umowa dodatkowa może przewidywać wyższą minimalną wysokość wpłat tytułem nabycia, nie większą jednak niż 100 zł.
- w związku z nabywaniem, odkupieniem oraz zamianą jednostek uczestnictwa kategorii P pobierana może być:
 - opłata dystrybucyjna w wysokości nie wyższej niż 4% wpłaty dokonanej przez nabywcę lub zadeklarowanej sumy wpłat w ramach danego programu inwestycyjnego, pobranej jednorazowo, z pierwszej wpłaty w ramach danego programu inwestycyjnego
 - opłata umorzeniowa w wysokości nie wyższej niż 5% kwoty odkupienia przed opodatkowaniem.
- wynagrodzenie Towarzystwa wynosi maksymalnie 3,5% wartości aktywów netto w skali roku

Charakterystyka jednostek uczestnictwa kategorii T (nie były zbywane):

- zbywane wyłącznie w ramach PPI lub PPE, bezpośrednio przez Fundusz lub za pośrednictwem wybranych dystrybutorów, pod warunkiem oferowania określonego programu przez Fundusz i zawarcia umowy PPI lub PPE. Warunki zbywania jednostek uczestnictwa kategorii T określa umowa PPI lub PPE.
- minimalna wysokość wpłat tytułem nabycia wynosi 0,01 zł.
- w związku z nabywaniem oraz zamianą jednostek uczestnictwa kategorii T pobierana może być opłata dystrybucyjna w wysokości nie wyższej niż 4% wpłaty dokonanej przez nabywcę
- wynagrodzenie Towarzystwa wynosi maksymalnie 3,5% wartości aktywów netto w skali roku

Warszawa, 30 sierpnia 2016 r.

1. ZESTAWIENIE LOKAT

1) Tabela główna (w tys.złotych)

Składniki lokat	30.06.2016			31.12.2015		
	wartość wg ceny nabycia	wartość na dzień bilansowy	% udział w aktywach	wartość wg ceny nabycia	wartość na dzień bilansowy	% udział w aktywach
Akcje	-	-	-	-	-	-
Warranty subskrypcyjne	-	-	-	-	-	-
Prawa do akcji	-	-	-	-	-	-
Prawa poboru	-	-	-	-	-	-
Kwity depozytowe	-	-	-	-	-	-
Listy zastawne	-	-	-	-	-	-
Dłużne papiery wartościowe	-	-	-	-	-	-
Instrumenty pochodne odpowiedzialnością	-	-	-	-	-	-
Jednostki uczestnictwa	5 522	5 459	58,20	7 005	6 927	57,95
Certyfikaty inwestycyjne	-	-	-	-	-	-
Tytuły uczestnictwa emitowane przez instytucje wspólnego inwestowania mające siedzibę za granicą	3 582	3 646	38,87	4 522	4 473	37,42
Wierzytelności	-	-	-	-	-	-
Weksle	-	-	-	-	-	-
Depozyty	-	-	-	-	-	-
Waluty	-	-	-	-	-	-
Nieruchomości	-	-	-	-	-	-
Statki morskie	-	-	-	-	-	-
Inne	-	-	-	-	-	-
RAZEM	9 104	9 105	97,07	11 527	11 400	95,37

Warszawa, 30 sierpnia 2016 r.



Zestawienie lokat należy analizować łącznie z notami objaśniającymi i informacją dodatkową, które stanowią integralną część sprawozdania finansowego

2) Tabele uzupełniające (w tys.złotych)

JEDNOSTKI UCZESTNICTWA I CERTYFIKATY INWESTYCYJNE

Lp.	Rodzaj rynku	Nazwa rynku	Nazwa i rodzaj funduszu	Liczba	Wartość wg ceny nabycia	Wartość na 30.06.2016	Udział w aktywach %
1.	nienotowane	nie dotyczy	ALTUS FIO Parasolowy - ALTUS Akcji	5 271,065404	752	743	7,92
2.	nienotowane	nie dotyczy	Aviva Investors FIO- Aviva Investors Obligacji Dynamiczny	8 020,736200	1 136	1 148	12,24
3.	nienotowane	nie dotyczy	Aviva Investors FIO- Aviva Investors Nowych Spółek	2 084,721230	327	326	3,48
4.	nienotowane	nie dotyczy	PZU FIO Parasolowy - PZU Papierów Dłużnych POLONEZ	4 282,057600	685	681	7,26
7.	nienotowane	nie dotyczy	UniFundusze FIO - UniAkcje: Nowa Europa	7 067,087000	749	748	7,97
8.	nienotowane	nie dotyczy	UniFundusze FIO - UniKorona Małych i Średnich Spółek	8 320,454300	778	746	7,95
9.	nienotowane	nie dotyczy	UniFundusze FIO - UniAkcje Wzrostu	12 178,199100	1 095	1 067	11,38
<i>Razem jednostki uczestnictwa i certyfikaty inwestycyjne</i>				5 522	5 459	5 459	58,20

TYTUŁY UCZESTNICTWA EMITOWANE PRZEZ INSTYTUCJE WSPÓLNEGO INWESTOWANIA MAJĄCE SIEDZIBĘ ZA GRANICĄ

Lp.	Nazwa	Rodzaj rynku	Nazwa rynku	Nazwa emitenta	Kraj siedziby emitenta	Liczba	Wartość wg ceny nabycia	Wartość na 30.06.2016	Udział w aktywach %
1.	INFHAP LX - LU1156027051	nienotowane	nie dotyczy	NN (D)First Class Multi Asset Premium (PLN) Hdg I »IC (SICAV)	Luksemburg	91,460	1 792	1 808	19,28
2.	INGUPH LX - LU0430559921	nienotowane	nie dotyczy	NN (L) US High Dividend (PLN) Hdg I »IC (SICAV)	Luksemburg	17,504	656	688	7,32
3.	INJPXH LX - LU0430559251	nienotowane	nie dotyczy	NN (L) Japan Equity (PLN) Hdg I »IC (SICAV)	Luksemburg	6,359	221	220	2,35
4.	NNFCICP LX - LU1301030653	nienotowane	nie dotyczy	NN (L) First Class Yield Opportunities (PLN) Hdg I »IC (SICAV)	Luksemburg	22,959	450	466	4,97
5.	NGIPLN LX - LU1301028160	nienotowane	nie dotyczy	NN (L) Global Bond Opportunities (PLN) Hdg III »IC (SICAV)	Luksemburg	23,765	463	464	4,95
<i>Razem tytuły uczestnictwa emitowane przez instytucje wspólnego inwestowania mające siedzibę za granicą</i>				3 582	3 646	3 646	38,87		

3) Tabele dodatkowe

GWARANTOWANE SKŁADNIKI LOKAT

Nie dotyczy.

GRUPY KAPITAŁOWE, O KTÓRYCH MOWA W ART. 98 USTAWY O FUNDUSZACH INWESTYCYJNYCH

Nie dotyczy.

SKŁADNIKI LOKAT NABYTE OD PODMIOTÓW, O KTÓRYCH MOWA W ART.107 USTAWY O FUNDUSZACH INWESTYCYJNYCH

Nie dotyczy.

PAPIERY WARTOŚCIOWE EMITOWANE PRZEZ MIĘDZYNARODOWE INSTYTUCJE FINANSOWE, KTÓRYCH CZŁONKIEM JEST RP LUB PRZYNAJMNIEJ JEDNO Z PAŃSTW NALEŻĄCYCH

Nie dotyczy.

Warszawa, 30 sierpnia 2016 r.

2. BILANS

sporządzony na dzień 30 czerwca 2016 r.

(w tys. złotych z wyjątkiem liczby jednostek uczestnictwa i wartości aktywów netto na jednostkę uczestnictwa)

	30.06.2016	31.12.2015
I. Aktywa	9 380	11 953
1. Środki pieniężne i ich ekwiwalenty	252	537
2. Należności	23	16
3. Transakcje przy zobowiązaniu się drugiej strony do odkupu	-	-
4. Składniki lokat notowane na aktywnym rynku, w tym:	-	-
<i>dlużne papiery wartościowe</i>	-	-
5. Składniki lokat nienotowane na aktywnym rynku, w tym:	9 105	11 400
<i>dlużne papiery wartościowe</i>	-	-
6. Nieruchomości	-	-
7. Pozostałe aktywa	-	-
II. Zobowiązania	81	168
III. Aktywa netto (I-II)	9 299	11 785
IV. Kapitał funduszu	10 622	12 869
1. Kapitał wpłacony	23 424	21 038
2. Kapitał wypłacony (wielkość ujemna)	-12 802	-8 169
V. Dochody zatrzymane	-1 324	-957
1. Zakumulowane, nierozdysponowane przychody z lokat netto	-188	-107
2. Zakumulowany, nierozdysponowany zrealizowany zysk(strata) ze zbycia lokat	-1 136	-850
VI. Wzrost (spadek) wartości lokat w odniesieniu do ceny nabycia	1	-127
VII. Kapitał funduszu i zakumulowany wynik z operacji (IV+V+/-VI)	9 299	11 785
Liczba jednostek uczestnictwa (w szt.) kategoria A	100 640,525474	125 448,084133
Wartość aktywów netto na jednostkę uczestnictwa kategorii A (w zł)	92,40	93,94

Warszawa, 30 sierpnia 2016 r.

Bilans należy analizować łącznie z notami objaśniającymi i informacją dodatkową, które stanowią integralną część sprawozdania finansowego.

3. RACHUNEK WYNIKU Z OPERACJI

(w tys. złotych z wyjątkiem wyniku z operacji przypadającego na jednostkę uczestnictwa)

	01.01.2016 30.06.2016	20.02.2015 31.12.2015	20.02.2015 30.06.2015
I. Przychody z lokat	67	126	37
1. Dywidendy i inne udziały w zyskach	-	-	-
2. Przychody odsetkowe	2	6	4
3. Przychody związane z posiadaniem nieruchomości	-	-	-
4. Dodatnie saldo różnic kursowych	-	-	-
5. Pozostałe - przychody z tytułu premii inwestycyjnej	65	120	33
II. Koszty funduszu	148	233	55
1. Wynagrodzenie dla towarzystwa	132	222	55
2. Wynagrodzenia dla podmiotów prowadzących dystrybucję	-	-	-
3. Opłaty dla depozytariusza	-	-	-
4. Opłaty związane z prowadzeniem rejestru aktywów funduszu	-	-	-
5. Opłaty za zezwolenia oraz rejestracyjne	-	-	-
6. Usługi w zakresie rachunkowości	-	-	-
7. Usługi w zakresie zarządzania aktywami funduszu	-	-	-
8. Usługi prawne	-	-	-
9. Usługi wydawnicze, w tym poligraficzne	-	-	-
10. Koszty odsetkowe	-	-	-
11. Koszty związane z posiadaniem nieruchomości	-	-	-
12. Ujemne saldo różnic kursowych	-	-	-
13. Pozostałe	16	11	-
III. Koszty pokrywane przez towarzystwo	0	0	0
IV. Koszty funduszu netto (II-III)	148	233	55
V. Przychody z lokat netto (I-IV)	-81	-107	-18
VI. Zrealizowany i niezrealizowany zysk (strata)	-158	-977	-530
1. Zrealizowany zysk (strata) ze zbycia lokat, w tym:	-286	-850	-5
z tytułu różnic kursowych	-	-	0
2. Wzrost (spadek) niezrealizowanego zysku (straty) z wyceny lokat, w tym:	128	-127	-525
z tytułu różnic kursowych	-	-	0
VII. Wynik z operacji (V±VI)	-239	-1 084	-548
Wynik z operacji w podziale na kategorie jednostek uczestnictwa (w zł):			
jednostki uczestnictwa kategorii A	-2,38	-8,64	-3,86

Warszawa, 30 sierpnia 2016 r.

Rachunek wyniku z operacji należy analizować łącznie z notami objaśniającymi i informacją dodatkową, które stanowią integralną część sprawozdania finansowego.

4. ZESTAWIENIE ZMIAN W AKTYWACH NETTO (w tys. złotych – z wyjątkiem liczby jednostek uczestnictwa oraz wartości aktywów netto na jednostkę uczestnictwa wyrażonych w złotych)

	01.01.2016 30.06.2016	20.02.2015 31.12.2015
I. Zmiana Wartości Aktywów Netto		
1. Wartość aktywów netto na koniec poprzedniego okresu sprawozdawczego	11 785	0
2. Wynik z operacji za okres sprawozdawczy (razem), w tym:	-239	-1 084
a) przychody z lokat netto,	-81	-107
b) zrealizowany zysk (strata) ze zbycia lokat,	-286	-850
c) wzrost (spadek) niezrealizowanego zysku (straty) z wyceny lokat	128	-127
3. Zmiana w aktywach netto z tytułu wyniku z operacji	-239	-1 084
4. Dystrybucja dochodów funduszu (razem)	-	-
a) z przychodów z lokat netto,	-	-
b) ze zrealizowanego zysku ze zbycia lokat	-	-
c) z przychodów ze zbycia lokat	-	-
5. Zmiany w kapitale w okresie sprawozdawczym (razem), w tym:	-2 247	12 869
a) zmiana kapitału wpłaconego (powiększenie kapitału z tytułu zbytych j.u.)	2 386	21 038
b) zmiana kapitału wypłaconego (zmniejszenie kapitału z tytułu odkupionych j.u.)	4 633	8 169
6. Łączna zmiana aktywów netto w okresie sprawozdawczym (3-4+5)	-2 486	11 785
7. Wartość aktywów netto na koniec okresu sprawozdawczego	9 299	11 785
8. Średnia wartość aktywów netto w okresie sprawozdawczym	10 014	10 294

II. Zmiana liczby jednostek uczestnictwa

	01.01.2016 30.06.2016	20.02.2015 31.12.2015
1. Zmiana liczby jednostek uczestnictwa w okresie sprawozdawczym, w tym:	-24 807,558659	125 448,084133
a) liczba zbytych jednostek uczestnictwa	25 949,088827	210 204,743521
b) liczba odkupionych jednostek uczestnictwa	50 756,647486	84 756,659388
c) saldo zmian liczby jednostek uczestnictwa	-24 807,558659	125 448,084133
2. Liczba jednostek uczestnictwa narastająco od początku działalności funduszu, w tym:	100 640,525474	125 448,084133
a) liczba zbytych jednostek uczestnictwa	236 153,832348	210 204,743521
b) liczba odkupionych jednostek uczestnictwa	135 513,306874	84 756,659388
c) saldo zmian liczby jednostek uczestnictwa	100 640,525474	125 448,084133

III. Zmiana wartości aktywów netto na jednostkę uczestnictwa

	01.01.2016 30.06.2016	20.02.2015 31.12.2015
1. Wartość aktywów netto na jednostkę uczestnictwa na koniec poprzedniego okresu sprawozdawczego		
- jednostki kategorii A (cena emisyjna)	93,94	100,00
2. Wartość aktywów netto na jednostkę uczestnictwa na koniec okresu sprawozdawczego		
- jednostki kategorii A	92,40	93,94
3. Procentowa zmiana wartości aktywów netto na jednostkę uczestnictwa w okresie sprawozdawczym		
- jednostki kategorii A (wyrażona w stosunku rocznym)	-3,30%	-7,04%
4. Minimalna wartość aktywów netto na jednostkę uczestnictwa		
- jednostki kategorii A	88,19	91,57
w dniu	2016-02-11	2015-12-14
5. Maksymalna wartość aktywów netto na jednostkę uczestnictwa		
- jednostki kategorii A	94,87	102,53
w dniu	2016-04-20	2015-04-27
6. Wartość aktywów netto na jednostkę uczestnictwa według ostatniej wyceny w okresie sprawozdawczym		
- jednostki kategorii A	92,40	93,97
w dniu	2016-06-30	2015-12-30

IV. Procentowy udział kosztów funduszu w średniej wartości aktywów netto, w tym: *)

	01.01.2016 30.06.2016	20.02.2015 31.12.2015
1. Procentowy udział wynagrodzenia dla Towarzystwa	2,65%	2,51%
2. Procentowy udział wynagrodzenia dla podmiotów prowadzących dystrybucję	-	-
3. Procentowy udział opłat dla depozytariusza	-	-
4. Procentowy udział opłat związanych z prowadzeniem rejestru aktywów funduszu	-	-
5. Procentowy udział opłat za usługi w zakresie rachunkowości	-	-
6. Procentowy udział opłat za usługi w zakresie zarządzania aktywami funduszu	-	-

*) wyrażony w stosunku rocznym

Warszawa, 30 sierpnia 2016 r.



Zestawienie zmian w aktywach netto należy analizować łącznie z notami objaśniającymi i informacją dodatkową, które stanowią integralną część sprawozdania finansowego.

5. NOTY OBJAŚNIAJĄCE

NOTA 1

POLITYKA RACHUNKOWOŚCI SUBFUNDUSZU

Działalność Subfunduszu regulują następujące przepisy prawne:

Ustawa z dnia 29.09.1994 r. o rachunkowości (Dz. U. z 2016 r. poz. 1047)("ustawa o rachunkowości")

Ustawa z dnia 27.05.2004 r. o funduszach inwestycyjnych i zarządzaniu alternatywnymi funduszami inwestycyjnymi (Dz.U. z 2014 r. poz. 157 z późn.zm.)

Rozporządzenie Ministra Finansów z dnia 24.12.2007 r. w sprawie szczególnych zasad rachunkowości funduszy inwestycyjnych (Dz.U. z 2007 r. nr 249 poz.1859) zwane dalej Rozporządzeniem.

1) UJAWNIANIE I PREZENTACJA INFORMACJI W SPRAWOZDANIU FINANSOWYM

Sprawozdanie finansowe jest sporządzone w języku polskim i w walucie polskiej.

Informacje zawarte w sprawozdaniu finansowym wykazane są w tysiącach złotych, z wyjątkiem wartości aktywów netto na jednostkę uczestnictwa. Jeżeli charakter i istotność danej pozycji wymaga innej dokładności - fakt ten odnotowany jest w notach objaśniających albo informacji dodatkowej.

Na dzień bilansowy ustalono wynik z operacji Subfunduszu, obejmujący:

- 1) przychody z lokat netto - stanowiące różnicę pomiędzy przychodami z lokat a kosztami Subfunduszu netto;
- 2) zrealizowany zysk (stratę) ze zbycia lokat i niezrealizowany zysk (stratę) z wyceny lokat.

Na dzień bilansowy przyjęto metody wyceny stosowane w dniu wyceny.

Sprawozdanie obejmuje wprowadzenie do sprawozdania finansowego Subfunduszu, zestawienie lokat, bilans, rachunek wyniku z operacji, zestawienie zmian w aktywach netto, noty objaśniające i informację dodatkową.

2) UJMOWANIE W KSIĘGACH RACHUNKOWYCH OPERACJI DOTYCZĄCYCH SUBFUNDUSZU

Księgi rachunkowe dla ING Konto Funduszowe SFIO z wydzielonymi subfunduszami prowadzi się oddzielnie dla każdego subfunduszu.

1. Operacje dotyczące Subfunduszu ujmuje się w księgach rachunkowych w okresie, którego dotyczą.
2. Nabyte składniki lokat ujmuje się w księgach rachunkowych według ceny nabycia obejmującej prowizję maklerską.
3. Składniki lokat nabyte nieodpłatnie posiadają cenę nabycia równą zeru.
4. Składniki lokat otrzymane w zamian za inne składniki mają cenę nabycia wynikającą z ceny nabycia tych składników lokat, w zamian za które zostały otrzymane, skorygowaną o ewentualne dopłaty lub otrzymane przychody pieniężne.
5. Zmianę wartości nominalnej nabytych składników lokat, nie powodującą zmiany wysokości kapitału zakładowego emitenta, ujmuje się w ewidencji analitycznej, w której dokonuje się zmiany liczby posiadanych instrumentów oraz jednostkowej ceny nabycia.
6. Zysk lub stratę ze zbycia lokat wylicza się metodą FIFO (najdroższe sprzedaje się jako pierwsze), a w przypadku składników wycenianych w wysokości skorygowanej ceny nabycia – oszacowanej przy zastosowaniu efektywnej stopy procentowej, najwyższej bieżącej wartości księgowej (nie stosuje się do składników lokat będących przedmiotem transakcji, o których mowa w §27 i 28 Rozporządzenia).
7. Zysk lub stratę ze zbycia walut wylicza się zgodnie z pkt. 6.
8. W przypadku gdy jednego dnia dokonane są transakcje zbycia i nabycia danego składnika lokat, w pierwszej kolejności ujmuje się nabycie składnika.
9. Należną dywidendę od funduszu notowanego na aktywnym rynku ujmuje się w księgach rachunkowych w dniu, w którym na potrzeby wyceny danego funduszu wykorzystany jest po raz pierwszy kurs nieuwzględniający wartości tego prawa.
10. Należną dywidendę od funduszu nienotowanego na aktywnym rynku ujmuje się w księgach rachunkowych w dniu, następnym po dniu ustalenia tego prawa.
11. Niezrealizowany zysk/ strata z wyceny lokat wpływa na wzrost/ spadek wyniku z operacji.
12. Nabycie / zbycie składników lokat przez Subfundusz ujmuje się w księgach rachunkowych w dacie zawarcia umowy.
13. Składniki lokat nabyte/ zbyte, dla których brak jest potwierdzenia zawarcia transakcji, uwzględnia się w najbliższym wycenie aktywów Subfunduszu i ustaleniu jego zobowiązań.
14. Jeżeli transakcja kupna/sprzedaży składnika lokat w wyniku braku potwierdzenia została ujęta w księgach rachunkowych w następnym dniu po dniu zawarcia transakcji wynikającym z pierwotnego dokumentu, to w przypadku składników lokat wycenianych w skorygowanej cenie nabycia, oszacowanej przy zastosowaniu efektywnej stopy procentowej, do wyceny przyjmuje się wszystkie parametry wynikające z umowy kupna/sprzedaży, a przede wszystkim datę nabycia, rozliczenia (daty przepływów pieniężnych).
15. Operacje dotyczące Subfunduszu ujmuje się w walucie, w której są wyrażone, a także w walucie polskiej po przeliczeniu wg średniego kursu NBP ustalonego dla danej waluty na dzień ujęcia tych operacji w księgach Subfunduszu. Jeżeli operacje dot. Subfunduszu są wyrażone w walutach, dla których NBP nie ustala kursu – ich wartość określa się w relacji do euro.
16. Środki w walucie nabyte przez Subfundusz w celu rozliczenia transakcji kupna papierów wartościowych denominowanych w walucie obcej nie stanowią lokat Subfunduszu a ich ujęcie w księgach następuje w dacie rozliczenia transakcji nabycia waluty.
17. Zobowiązania i należności Subfunduszu wynikające z zawartych transakcji kupna lub sprzedaży waluty w związku z rozliczeniami walutowymi kupna lub sprzedaży papierów wartościowych wycenia się od dnia zawarcia transakcji (forward walutowy) według średniego kursu NBP dla danej waluty.
18. Przychody z lokat obejmują w szczególności:
 - a) Dywidendy i inne udziały w zyskach.
 - b) Przychody odsetkowe (przychody odsetkowe od dłużnych papierów wartościowych, wycenianych w wartości godziwej, nalicza się zgodnie z zasadami ustalonymi przez emitenta; przychody odsetkowe od lokat bankowych nalicza się przy zastosowaniu efektywnej stopy procentowej).
 - c) Dodatkowo saldo różnic kursowych powstałe w wyniku wyceny środków pieniężnych, należności oraz zobowiązań w walutach obcych.
19. Koszty Subfunduszu obejmują w szczególności:
 - a) Koszty odsetkowe (koszty odsetkowe z tyt. kredytów i pożyczek zaciągniętych przez Fundusz rozlicza się w czasie przy zastosowaniu efektywnej stopy procentowej).
 - b) Ujemne saldo różnic kursowych powstałe w związku z wyceną środków pieniężnych, należności oraz zobowiązań w walutach obcych.
20. Odsetki naliczone oraz należne od środków pieniężnych na rachunkach bankowych oraz lokat terminowych powiększają wartość aktywów Funduszu w dniu wyceny.
21. W każdym dniu wyceny tworzy się rezerwę na przewidywane wydatki. Płatności z tytułu kosztów operacyjnych zmniejszają uprzednio utworzoną rezerwę. Limitowane koszty operacyjne są ujmowane w wysokości nie przekraczającej maksymalnego limitu rezerw. Rezerwa naliczana jest każdego dnia wyceny od wartości aktywów netto z poprzedniego dnia wyceny skorygowanej o zmiany w kapitale wpłaconym i odkupionym. Towarzystwo z własnych środków, w tym z wynagrodzenia, pokrywa koszty operacyjne Subfunduszu.
22. Towarzystwo z tytułu administracji i zarządzania Subfunduszem pobiera na koniec każdego miesiąca wynagrodzenie równe kwocie naliczonej od wartości aktywów netto Subfunduszu przypadających na jednostki uczestnictwa danej kategorii w danym dniu.
23. Towarzystwo pobiera opłatę dystrybucyjną, oraz opłatę umorzeniową (wysokość opłaty zgodnie ze statutem Funduszu). Opłaty te stanowią zobowiązanie Funduszu wobec TFI – nie są ujmowane w przychodach i kosztach.

24. Koszty związane bezpośrednio z funkcjonowaniem Subfunduszu pokrywane są w całości z aktywów Subfunduszu. Jeżeli koszty obciążają Fundusz w całości - partycypację danego Subfunduszu w tych kosztach oblicza się na podstawie stosunku Wartości Aktywów Netto(WAN) Subfunduszu do WAN Funduszu na dzień wyceny poprzedzający dzień ujęcia zobowiązania w księgach rachunkowych Funduszu. W przypadku gdy Fundusz zawiera umowę zbycia/nabycia składników lokat dotyczącą więcej niż jednego Subfunduszu, to koszty takiej transakcji obciążają te Subfundusze proporcjonalnie do udziału wartości transakcji danego Subfunduszu w wartości transakcji ogółem.
25. Dniem wprowadzenia do ksiąg zmiany kapitału wpłaconego lub wypłaconego jest dzień ujęcia zbycia lub odkupienia jednostek uczestnictwa w odpowiednim subrejestrze (z tym, że na potrzeby określenia wartości aktywów netto na jednostkę uczestnictwa w określonym dniu wyceny nie uwzględnia się zmian w kapitale wpłaconym i wypłaconym wynikających z zapisów w subrejestrze uczestników Subfunduszu w dniu wyceny).
26. Wszystkie zobowiązania związane z nabywaniem i umarzaniem JU wyrażane są w kwocie wymagającej zapłaty.
27. JU podlegają odkupieniu w kolejności określonej, według metody FIFO, co oznacza, że jako pierwsze odkupywane są JU zapisane wg najwyższej ceny JU w danym rejestrze uczestnika.

3) METODY WYCENY AKTYWÓW

I. Wycena aktywów Funduszu, ustalenie zobowiązań i wyniku z operacji

Dniem wyceny jest dzień, na który przypada zwyczajna sesja na Giełdzie Papierów Wartościowych w Warszawie, nazywanej dalej GPW.

W Dniu wyceny oraz na dzień sporządzenia sprawozdania finansowego Fundusz dokonuje wyceny aktywów Funduszu oraz wyceny aktywów Subfunduszu, ustalenia wartości zobowiązań Funduszu oraz zobowiązań Funduszu związanych z funkcjonowaniem Subfunduszu, ustalenia wartości aktywów netto Funduszu oraz ustalenia wartości aktywów netto Subfunduszu, ustalenia wartości aktywów netto Subfunduszu na jednostkę uczestnictwa, a także ustalenia ceny zbycia i odkupienia jednostek uczestnictwa Subfunduszu.

Wartość aktywów Funduszu stanowi suma wartości aktywów Subfunduszu i wartości aktywów innych Subfunduszy. Wartość aktywów netto Funduszu stanowi suma wartości aktywów netto Subfunduszu i wartości aktywów netto innych Subfunduszy.

Aktywa Funduszu wycenia się, a zobowiązania ustala się, według wiarygodnie oszacowanej wartości godziwej, z zastrzeżeniem § 25 ust.1 pkt 1 oraz § 26-28 Rozporządzenia.

Wartość godziwą składników lokat notowanych na aktywnym rynku wyznacza się w oparciu o kursy z godziny 23:00 czasu polskiego w dniu wyceny.

II. Wycena składników lokat notowanych na aktywnym rynku

1. Zgodnie z postanowieniami niniejszego punktu wyceniane są następujące składniki lokat notowanych na aktywnym rynku:
 - 1) akcje,
 - 2) warranty subskrypcyjne,
 - 3) prawa do akcji,
 - 4) prawa poboru,
 - 5) kwity depozytowe,
 - 6) instrumenty pochodne,
 - 7) listy zastawne,
 - 8) dłużne papiery wartościowe,
 - 9) certyfikaty inwestycyjne,
 - 10) tytuły uczestnictwa emitowane przez fundusze zagraniczne lub instytucje wspólnego inwestowania mające siedzibę za granicą,
 - 11) instrumenty rynku pieniężnego.
2. Wartość godziwą składników lokat wymienionych w pkt.1 notowanych na aktywnym rynku, jeżeli dzień wyceny jest zwykłym dniem dokonywania transakcji na danym rynku, wyznacza się według ostatniego dostępnego kursu zamknięcia ustalonego na aktywnym rynku, a w przypadku jego braku – innej, stanowiącej jego odpowiednik wartości ustalonej do godziny 23:00 na aktywnym rynku w dniu wyceny.
3. Jeżeli wolumen obrotów na danym składniku lokat był znacząco niski, albo na danym składniku lokat nie zawarto żadnej transakcji, to ostatni dostępny kurs ustalony zgodnie z pkt.2 jest korygowany zgodnie z metodami określonymi w pkt. 5 (chyba, że dostępny jest kurs z sesji fixingowej z dnia wyceny).
4. Wartość godziwą składników lokat wymienionych w ust. 1 notowanych na aktywnym rynku, jeżeli dzień wyceny nie jest zwykłym dniem dokonywania transakcji na danym rynku, wyznacza się według ostatniego dostępnego kursu zamknięcia ustalonego na aktywnym rynku, a w przypadku jego braku – innej, stanowiącej jego odpowiednik wartości, ustalonego w poprzednim dniu wyceny, skorygowanego zgodnie z zasadami określonymi w ust. 5.
5. W przypadkach, o których mowa w ust. 3 i 4 stosuje się poniższe metody wyznaczania wartości godziwej:
 - 1) przyjmuje się wartość wyznaczoną zgodnie z pkt. 2 na innym aktywnym rynku, z tym, że o wyborze takiego rynku decyduje wysokość wolumenu obrotu w dniu wyceny. W przypadku, gdy na innych aktywnych rynkach wysokość wolumenu obrotu w dniu wyceny jest identyczna, to do wyceny przyjmuje się cenę z rynku o wyższej wartości obrotu na ten dzień.
 - 2) jeżeli niedostępne są wartości wyznaczone zgodnie z pkt 1) a) na rynku głównym dostępne są informacje o złożonych w dniu wyceny ofertach, to stosuje się średnią arytmetyczną z najlepszych ofert kupna i sprzedaży, z tym, że uwzględnienie wyłącznie oferty sprzedaży jest niedopuszczalne. W przypadku, gdy nie jest możliwe wyliczenie średniej ze względu na brak ofert sprzedaży uwzględnienie samych ofert kupna jest dopuszczalne. Jeżeli w dniu wyceny na rynku głównym oferty nie są dostępne, to do wyceny stosuje się średnią arytmetyczną z najlepszych ofert kupna i sprzedaży z innego aktywnego rynku, z tym że o wyborze takiego rynku decyduje wielkość obrotu danym składnikiem w poprzednim miesiącu.
 - 3) jeżeli niedostępne są wartości wyznaczone zgodnie z pkt 1)-2) to do wyceny przyjmuje się wartość oszacowaną przez Bloomberg Generic (w pierwszej kolejności) lub Bloomberg Fair Value (w drugiej kolejności), a jeżeli oszacowania te nie są dostępne – stosuje się wartość oszacowaną przez wyspecjalizowaną niezależną jednostkę świadczącą tego rodzaju usługi, o ile możliwe jest rzetelne oszacowanie przez tę jednostkę przepływów pieniężnych związanych z tym składnikiem, przy czym jednostkę taką uznaje się za niezależną, jeżeli nie jest emitentem danego składnika lokat i nie jest podmiotem zależnym od Towarzystwa.
 - 4) jeżeli niedostępne są wartości wyznaczone zgodnie z pkt 1)-3) to stosuje się wycenę w oparciu o publicznie ogłoszoną na aktywnym rynku cenę nieróżniącą się istotnie składnika, w szczególności o podobnej konstrukcji prawnej i celu ekonomicznym.
6. W przypadku składników lokat będących przedmiotem obrotu na więcej niż jednym aktywnym rynku, wartością godziwą jest kurs ustalony na rynku głównym, ustalonym zgodnie z poniższymi zasadami:
 - 1) wyboru rynku głównego dokonuje się na koniec każdego kolejnego miesiąca kalendarzowego.
 - 2) kryterium wyboru rynku głównego jest skumulowany wolumen obrotu na danym składniku lokat w okresie ostatniego pełnego miesiąca kalendarzowego.
 - 3) w przypadku gdy składnik lokat notowany jest jednocześnie na aktywnym rynku na terytorium Rzeczypospolitej Polskiej i za granicą kryterium wyboru rynku głównego jest możliwość dokonania przez Fundusz transakcji na danym rynku;
 - 4) w przypadku, gdy papier wartościowy nowej emisji jest wprowadzony do obrotu w momencie, który nie pozwala na dokonanie porównania w pełnym okresie wskazanym w pkt 2) to ustalenie rynku głównego następuje:
 - a) poprzez porównanie obrotów z poszczególnych rynków od dnia rozpoczęcia notowań do końca okresu porównawczego lub,
 - b) w przypadku, gdy rozpoczyna się obrót papierem wartościowym, wybór rynku dokonywany jest poprzez porównanie obrotów na poszczególnych rynkach w dniu pierwszego notowania.

7. RYNEK AKTYWNY to rynek spełniający łącznie następujące kryteria:
 - 1) instrumenty będące przedmiotem obrotu na rynku są jednorodne,
 - 2) zazwyczaj w każdym momencie występują zainteresowani nabywcy i sprzedawcy,
 - 3) ceny podawane są do publicznej wiadomości.
8. Razem z comiesięcznym ustalaniem rynku głównego, Towarzystwo i Depozytariusz badają aktywność rynku dla każdego składnika lokat. Jeżeli przez badany miesiąc był dostępny kurs transakcyjny (lub fixingowy) lub dostępna była regularnie informacja o ofertach kupna sprzedaży, to uznaje się, że rynek dla danego składnika lokat jest aktywny.

III. Wycena składników lokat nienotowanych na aktywnym rynku


1. Zgodnie z postanowieniami niniejszego punktu wyceniane są następujące składniki lokat nienotowanych na aktywnym rynku:
 - 1) akcje,
 - 2) warranty subskrypcyjne,
 - 3) prawa do akcji,
 - 4) prawa poboru,
 - 5) kwity depozytowe,
 - 6) instrumenty pochodne,
 - 7) listy zastawne,
 - 8) dłużne papiery wartościowe,
 - 9) jednostki uczestnictwa,
 - 10) certyfikaty inwestycyjne,
 - 11) tytuły uczestnictwa emitowane przez fundusze zagraniczne lub instytucje wspólnego inwestowania mające siedzibę za granicą,
 - 12) depozyty,
 - 13) waluty nie będące depozytami,
 - 14) instrumenty rynku pieniężnego.
2. Wartość składników lokat wymienionych w ust. 1 nienotowanych na aktywnym rynku wyznacza się, z zastrzeżeniem pkt IV ust. 4 i 5, w następujący sposób:
 - 1) w przypadku dłużnych papierów wartościowych, listów zastawnych oraz instrumentów rynku pieniężnego będących papierami wartościowymi – według skorygowanej ceny nabycia, oszacowanej przy zastosowaniu efektywnej stopy procentowej, z uwzględnieniem potencjalnych odpisów z tytułu trwałej utraty wartości, jeżeli ich utworzenie okaże się konieczne. Skutek wyceny oszacowanej przy zastosowaniu efektywnej stopy procentowej zalicza się odpowiednio do przychodów odsetkowych lub kosztów odsetkowych, natomiast wysokość odpisów z tytułu trwałej utraty wartości zalicza się w ciężar pozostałych kosztów Funduszu
 - 2) dłużne papiery wartościowe zawierające wbudowane instrumenty pochodne:
 - a) w przypadku, gdy wbudowane instrumenty pochodne są ściśle powiązane z wycenianym papierem dłużnym to wartość całego instrumentu finansowego będzie wyznaczana przy zastosowaniu odpowiedniego dla danego instrumentu finansowego modelu wyceny uwzględniając w swojej konstrukcji modele wyceny poszczególnych wbudowanych instrumentów pochodnych, zgodnie z pkt V.
 - b) w przypadku, gdy wbudowane instrumenty pochodne nie są ściśle powiązane z wycenianym papierem dłużnym, wówczas wartość wycenianego instrumentu finansowego będzie stanowić sumę wartości dłużnego papieru wartościowego (bez wbudowanych instrumentów pochodnych) wyznaczonej przy uwzględnieniu efektywnej stopy procentowej oraz wartości wbudowanych instrumentów pochodnych wyznaczonych w oparciu o modele właściwe dla poszczególnych instrumentów pochodnych zgodnie z pkt V. Jeżeli jednak wartość godziwa wydzielonego instrumentu pochodnego nie może być wiarygodnie określona to taki instrument wycenia się wg metody określonej w punkcie a).
 - 3) w przypadku pozostałych składników lokat – według wartości godziwej spełniającej warunki wiarygodności, wyznaczonej zgodnie z pkt V.

IV. Szczególne metody wyceny składników lokat

1. Papiery wartościowe nabyte przy zobowiązaniu się drugiej strony do odkupu wycenia się, począwszy od dnia zawarcia umowy kupna, metodą skorygowanej ceny nabycia, oszacowanej przy zastosowaniu efektywnej stopy procentowej, z uwzględnieniem potencjalnych odpisów z tytułu trwałej utraty wartości, jeżeli ich utworzenie okaże się konieczne.
2. Zobowiązania z tytułu zbycia papierów wartościowych, przy zobowiązaniu się Funduszu do odkupu, wycenia się, począwszy od dnia zawarcia umowy sprzedaży, metodą korekty różnicy pomiędzy ceną odkupu a ceną sprzedaży, przy zastosowaniu efektywnej stopy procentowej.
3. W przypadku przeszacowania składnika lokat dotychczas wycenianego w wartości godziwej, do wysokości skorygowanej ceny nabycia – wartość godziwa wynikająca z ksiąg rachunkowych stanowi, na dzień przeszacowania, nowo ustaloną skorygowaną cenę nabycia tego składnika i stanowi podstawę do wyliczeń skorygowanej ceny nabycia w kolejnych dniach wyceny. W szczególności w wyżej wymieniony sposób wycenia się dłużne papiery wartościowe, od dnia ostatniego ich notowania do dnia wykupu.
4. Należności z tytułu udzielonej pożyczki papierów wartościowych wycenia się według zasad przyjętych dla tych papierów wartościowych.
5. Zobowiązania z tytułu otrzymanej pożyczki papierów wartościowych ustala się według zasad przyjętych dla tych papierów wartościowych.

V. Metody wyznaczania wartości godziwej

1. W przypadku składników lokat nienotowanych na aktywnym rynku niebędących papierami dłużnymi stosuje się poniższe metody wyznaczania wartości godziwej:
 - 1) w przypadku akcji – ich wartość ustala się według wartości godziwej wyznaczonej za pomocą powszechnie uznanych metod estymacji:
 - a) ostatnio dostępne ceny transakcyjne na wycenianym składniku lokat ustalone pomiędzy niezależnymi od siebie i nie powiązаныmi ze sobą stronami,
 - b) metody rynkowe, a w szczególności metodę porównywalnych spółek giełdowych oraz metodę porównywalnych transakcji,
 - c) metody dochodowe, a w szczególności metodę zdyskontowanych przepływów pieniężnych,
 - d) metody księgowe, a w szczególności metodę skorygowanej wartości aktywów netto;
 - 2) w przypadku warrantów subskrypcyjnych oraz praw poboru – ich wartość wyznacza się przy użyciu modelu, uwzględniającego w szczególności wartość godziwą akcji, na które opiewa warrant lub prawo poboru oraz wartość wynikającą z nabycia tych akcji w wyniku realizacji praw przysługujących warrantom lub prawom poboru;
 - 3) w przypadku praw do akcji – ich wartość wyznacza się na podstawie publicznie ogłoszonej na aktywnym rynku ceny nieróżniącego się istotnie składnika, w szczególności o podobnej konstrukcji prawnej i celu ekonomicznym, a w przypadku gdy nie można wskazać takiego składnika lokat, według wartości godziwej ustalonej zgodnie z pkt 1;
 - 4) w przypadku kwitów depozytowych – ich wartość wyznacza się na podstawie publicznie ogłoszonej na aktywnym rynku ceny papieru wartościowego, w związku, z którym został wyemitowany kwit depozytowy;
 - 5) w przypadku depozytów – ich wartość stanowi wartość nominalna powiększona o odsetki naliczone przy zastosowaniu efektywnej stopy procentowej;
 - 6) w przypadku jednostek uczestnictwa, certyfikatów inwestycyjnych i tytułów uczestnictwa emitowanych przez fundusze zagraniczne lub instytucje wspólnego inwestowania mające siedzibę za granicą – wycena w oparciu o ostatnio ogłoszoną wartość aktywów netto na jednostkę uczestnictwa, certyfikat inwestycyjny lub tytuł uczestnictwa, z uwzględnieniem zdarzeń mających wpływ na ich wartość godziwą, jakie miały miejsce po dniu ogłoszenia wartości aktywów netto na jednostkę uczestnictwa, certyfikat inwestycyjny lub tytuł uczestnictwa;
 - 7) w przypadku instrumentów pochodnych – wycena w oparciu o modele wyceny powszechnie stosowane dla danego typu instrumentów, a w szczególności w przypadku kontraktów terminowych, terminowych transakcji wymiany walut, stóp procentowych – wg modelu zdyskontowanych przepływów pieniężnych;
 - 8) w przypadku walut niebędących depozytami – ich wartość wyznacza się po przeliczeniu według ostatniego dostępnego średniego kursu wyliczonego na Dzień Wyceny dla danej waluty przez Narodowy Bank Polski.



3. Dane wejściowe do modeli wyceny, o których mowa w ust. 1 pkt 3) pochodzą z aktywnego rynku.
4. Modele i metody wyceny, o których mowa w ust. 1, ustalane są w porozumieniu z Depozytariuszem. Modele wyceny będą stosowane w sposób ciągły. W przypadku dokonywania istotnych zmian w stosowanych przez Fundusz modelach wyceny, zmiany powyższe będą prezentowane, w przypadku gdy zostały wprowadzone w pierwszym półroczu roku obrotowego, kolejno w półrocznym oraz rocznym sprawozdaniu finansowym, natomiast w przypadku gdy zmiany zostały wprowadzone w drugim półroczu roku obrotowego, kolejno w rocznym oraz półrocznym sprawozdaniu finansowym.

VI. Wycena składników lokat denominowanych w walutach obcych

1. Aktywa oraz zobowiązania denominowane w walutach obcych wycenia się lub ustala w walucie, w której są notowane na aktywnym rynku, a w przypadku, gdy nie są notowane na aktywnym rynku – w walucie, w której są denominowane.
2. Aktywa oraz zobowiązania, o których mowa w ust. 1 wykazuje się w walucie, w której wyceniane są aktywa i ustalane zobowiązania Funduszu, po przeliczeniu według ostatniego dostępnego średniego kursu wyliczonego dla danej waluty przez Narodowy Bank Polski.
3. Wartość aktywów notowanych lub denominowanych w walutach, dla których Narodowy Bank Polski nie wylicza kursu, określa się w relacji do euro.

4) OPIS WPROWADZONYCH ZMIAN STOSOWANYCH ZASAD RACHUNKOWOŚCI

Nie wprowadzono.

NOTA 2

NALEŻNOŚCI SUBFUNDUSZU (w tys. zł)

	30.06.2016	31.12.2015
Z tytułu zbytych lokat	-	-
Z tytułu instrumentów pochodnych	-	-
Z tytułu zbytych jednostek uczestnictwa	11	-
Z tytułu dywidendy	-	-
Z tytułu odsetek	-	-
Z tytułu posiadanych nieruchomości	-	-
Z tytułu udzielonych pożyczek	-	-
Pozostałe, w tym:	12	16
- premia inwestycyjna	12	16
	23	16

NOTA 3

ZOBOWIĄZANIA SUBFUNDUSZU (w tys. zł)

	30.06.2016	31.12.2015
Z tytułu nabytych aktywów	-	-
Z tytułu transakcji przy zobowiązaniu się do odkupu	-	-
Z tytułu instrumentów pochodnych	-	-
Z tytułu wpłat na jednostki uczestnictwa	14	140
Z tytułu odkupionych jednostek uczestnictwa	30	1
Z tytułu wypłaty dochodów funduszu	-	-
Z tytułu wypłaty przychodów funduszu	-	-
Z tytułu wyemitowanych obligacji	-	-
Z tytułu krótkoterminowych pożyczek i kredytów	-	-
Z tytułu długoterminowych pożyczek i kredytów	-	-
Z tytułu gwarancji lub poręczeń	-	-
Z tytułu rezerw	-	-
Pozostałe, w tym:	37	27
- wynagrodzenie TFI	21	27
	81	168

NOTA 4

ŚRODKI PIENIĘŻNE I ICH EKWIWALENTY

I. STRUKTURA ŚRODKÓW PIENIĘŻNYCH NA RACHUNKACH BANKOWYCH (w przekroju walut) - w tys.

Bank / Waluta	Wartość na 30.06.2016 w PLN	Wartość na 31.12.2015 w PLN
ING Bank Śląski S.A. / PLN	252	537

II. ŚREDNI W OKRESIE SPRAWOZDAWCZYM POZIOM ŚRODKÓW PIENIĘŻNYCH UTRZYMYWANYCH W CELU ZASPOKOJENIA BIEŻĄCYCH ZOBOWIĄZAŃ SUBFUNDUSZU - w tys.

	Średnia wartość w PLN
Średni w okresie sprawozdawczym poziom środków pieniężnych:	286

III. EKWIWALENTY ŚRODKÓW PIENIĘŻNYCH

Nie dotyczy.

NOTA 5

RYZYKA

1. POZIOM OBCIĄŻENIA AKTYWÓW I ZOBOWIĄZAŃ SUBFUNDUSZU RYZYKIEM STOPY PROCENTOWEJ

a) wskazanie aktywów obciążonych ryzykiem wartości godziwej wynikającym ze stopy procentowej

Ryzyko stopy procentowej to ryzyko spadku wartości aktywów netto Subfunduszu spowodowane zmianami rynkowych stóp procentowych. Ryzyko stopy procentowej jest większe dla instrumentów o stałym oprocentowaniu. Na dzień 30.06.2016 r. i 31.12.2015 r. Subfundusz nie posiadał składników lokat obciążonych tym ryzykiem.

b) wskazanie aktywów obciążonych ryzykiem przepływów środków pieniężnych wynikającym ze stopy procentowej

Dodatkowo w przypadku dłużnych instrumentów finansowych o zmiennym oprocentowaniu występuje ryzyko przepływów pieniężnych wynikające ze stopy procentowej, która okresowo ustalana jest dla danego instrumentu w oparciu o rynkowe stopy procentowe.

Na dzień bilansowy Subfundusz nie posiadał składników lokat obciążonych tym ryzykiem.

W Funduszu ryzyko stopy procentowej może być związane bezpośrednio z instrumentami dłużnymi wchodzącymi w jego skład, jak i pośrednio z instrumentami dłużnymi wchodzącymi w skład portfeli funduszy inwestycyjnych i instytucji wspólnego inwestowania mających siedzibę za granicą.

Na dzień 30.06.2016 r. i 31.12.2015 r. Subfundusz nie posiadał składników lokat obciążonych tym ryzykiem.

2. POZIOM OBciążENIA AKTYWÓW I ZOBOWIĄZAŃ SUBFUNDUSZU RYZYKIEM KREDYTOWYM

Głównymi elementami ryzyka kredytowego są ryzyko niedotrzymania warunków, ryzyko obniżenia oceny kredytowej i ryzyko rozpiętości kredytowej.

Inwestycje w tytuły uczestnictwa emitowane przez instytucje wspólnego inwestowania mające siedzibę za granicą lub w jednostki uczestnictwa innych funduszy obciążone są ryzykiem kredytowym pochodzącym od ryzyka lokat takiego funduszu. Inwestycje w lokaty bankowe związane są z ryzykiem kredytowym banku.

Na dzień 30.06.2016 r. i 31.12.2015 r. Subfundusz posiadał tytuły uczestnictwa emitowane przez instytucje wspólnego inwestowania oraz jednostki uczestnictwa funduszy inwestycyjnych.

Pozostające na rachunkach bankowych wolne środki automatycznie lokowane są na jednodniowych lokatach overnight. Lokaty te zakładane są na okres jednego dnia roboczego lub na okres obejmujący dzień otwarcia lokaty oraz następujące po nim dni wolne od pracy. Na dzień bilansowy stanowiły one:

Procentowy udział w aktywach ogółem	
30.06.2016	31.12.2015
2,69%	4,49%

3. POZIOM OBciążENIA AKTYWÓW I ZOBOWIĄZAŃ SUBFUNDUSZU RYZYKIEM WALUTOWYM

Ryzyko kursu walutowego to ryzyko spadku wartości aktywów netto Subfunduszu spowodowane zmianami kursu waluty polskiej w stosunku do walut obcych. W Subfunduszu występuje niski poziom ryzyka walutowego, wynikający z tego, że udział aktywów denominowanych w walutach zagranicznych stanowi mniejszościową część portfela inwestycyjnego Subfunduszu, a poziom ten maleje na kolejnych okresach funkcjonowania Subfunduszu, oraz zagraniczne Fundusze Źródłowe mogące być przedmiotem inwestycji aktywów Subfunduszu stosują mechanizm częściowego zabezpieczenia (hedging) zmian kursu waluty polskiej w stosunku do euro, dolara amerykańskiego oraz jena.

NOTA 6

INSTRUMENTY POCHODNE

Subfundusz nie inwestował w instrumenty pochodne.

NOTA 7

TRANSAKCJE PRZY ZOBOWIĄZANIU SIĘ SUBFUNDUSZU LUB DRUGIEJ STRONY DO ODKUPU

Subfundusz nie zawarł tego typu transakcji

NOTA 8

KREDYTY I POŻYCZKI

Subfundusz nie zaciągał kredytów i pożyczek.

NOTA 9

WALUTY I RÓŻNICE KURSOWE

1. WALUTOWA STRUKTURA POZYCJI BILANSU, z podziałem wg walut i po przeliczeniu na walutę polską

Wszystkie pozycje bilansu wyrażone są wyłącznie w złotych polskich.

2. DODATNIE/ UJEMNE RÓŻNICE KURSOWE W PRZEKROJU LOKAT SUBFUNDUSZU

Nie wystąpiły.

NOTA 10

DOCHODY I ICH DYSTRYBUCJA

1. ZREALIZOWANY ZYSK (STRATA) ZE ZBYCIA LOKAT (w tys. zł)

Grupy lokat	01.01.2016	20.02.2015	20.02.2015
	30.06.2016	31.12.2015	30.06.2015
Jednostki uczestnictwa	-72	-625	3
Tytuły uczestnictwa emitowane przez instytucje wspólnego inwestowania mające siedzibę za granicą	-214	-225	-8
Razem	-286	-850	-5

2. WZROST (SPADEK) NIEZREALIZOWANEGO ZYSKU (STRATA) Z WYCENY AKTYWÓW (w tys. zł)

Grupy lokat	01.01.2016	20.02.2015	20.02.2015
	30.06.2016	31.12.2015	30.06.2015
Jednostki uczestnictwa	15	-78	-362
Tytuły uczestnictwa emitowane przez instytucje wspólnego inwestowania mające siedzibę za granicą	113	-49	-163
Razem	128	-127	-525

3. WYKAZ WYPŁACONYCH PRZYCHODÓW ZE ZBYCIA LOKAT SUBFUNDUSZU AKTYWÓW NIEPUBLICZNYCH.

Nie dotyczy.

4. WYPŁACONE DOCHODY SUBFUNDUSZU

Statut Funduszu nie przewiduje wypłacania dochodów Subfunduszy uczestnikom bez odkupywania jednostek uczestnictwa.

NOTA 11

KOSZTY SUBFUNDUSZU

1. KOSZTY POKRYWANE PRZEZ TOWARZYSTWO

Towarzystwo z własnych środków, w tym z wynagrodzenia Towarzystwa, pokrywa wszelkie koszty operacyjne Subfunduszu, z wyjątkiem kosztów z tytułu usług maklerskich, opłat transakcyjnych związanych z nabywaniem i zbywaniem papierów wartościowych, prowizji bankowych, podatków i innych obciążeń nałożonych przez właściwe organy państwowe w związku z działalnością Subfunduszu, które pokrywane są bezpośrednio z aktywów Subfunduszu i nie podlegają limitowaniu.

2. KOSZTY FUNDUSZU AKTYWÓW NIEPUBLICZNYCH ZW. BEZPOŚREDNIO ZE ZBYTYMI LOKATAMI

Nie dotyczy.

3. WYNAGRODZENIE TOWARZYSTWA (WYODRĘBNIENIE CZĘŚCI ZMIENNEJ)

Towarzystwo z tytułu administracji i zarządzania Subfunduszem pobiera na koniec każdego miesiąca wynagrodzenie stałe równe kwocie naliczonej od wartości aktywów netto Subfunduszu przypadających na Jednostki Uczestnictwa danej kategorii w danym dniu. Towarzystwo nie pobiera wynagrodzenia zmiennego.

Wysokość wynagrodzenia Towarzystwa w podziale na poszczególne kategorie jednostek uczestnictwa:

	<i>kategoria A</i>	<i>kategoria K</i>	<i>kategoria P</i>	<i>kategoria T</i>
<i>maksymalna roczna wysokość wynagrodzenia (w %)</i>	3,50	3,50	3,50	3,50
<i>wynagrodzenie faktycznie pobrane w okresie sprawozdawczym (w %)</i>	2,65	-	-	-

NOTA 12

DANE PORÓWNAWCZE O JEDNOSTKACH UCZESTNICTWA

	<u>30.06.2016</u>	<u>31.12.2015</u>
Wartość aktywów netto na koniec roku obrotowego (w tys. zł)	9 299	11 785
Wartość aktywów netto na j.u. na koniec roku obrotowego (w zł) jednostki uczestnictwa kategorii A	92,40	93,94

Warszawa, 30 sierpnia 2016 r.



6. INFORMACJA DODATKOWA

- 1) **Informacje o znaczących zdarzeniach dotyczących lat ubiegłych, ujętych w sprawozdaniu finansowym za bieżący okres sprawozdawczy.**
Nie zaszyły.
- 2) **Informacje o znaczących zdarzeniach jakie nastąpiły po dniu bilansowym, a nieuwzględnionych w sprawozdaniu finansowym.**
Nie zaszyły.
- 3) **Zestawienie oraz objaśnienie różnic pomiędzy danymi ujawnionymi w sprawozdaniu finansowym i w porównywalnych danych finansowych a uprzednio sporządzonymi i opublikowanymi sprawozdaniem finansowymi.**
Nie dotyczy.
- 4) **Dokonane korekty błędów podstawowych.**
Nie zaszyły.
- 5) **W przypadku niepewności co do możliwości kontynuowania działalności - opis tych niepewności ze wskazaniem, czy sprawozdanie finansowe zawiera korekty z tym związane.**
Nie dotyczy.
- 6) **Inne informacje nie wskazane w sprawozdaniu finansowym, które mogłyby w istotny sposób wpłynąć na ocenę sytuacji majątkowej, finansowej, wyniku z operacji funduszu i ich zmian.**
Nie dotyczy.

7) Pozostałe informacje.

Wskazanie metody wyznaczania ekspozycji AFI

Na dzień sporządzenia sprawozdania finansowego Fundusz oblicza ekspozycję metodą brutto oraz metodą zaangażowania zgodnie z art. 7 i art. 8 rozporządzenia delegowanego Komisji (UE) NR 231/2013 z dnia 19 grudnia 2012 r. uzupełniającego dyrektywę Parlamentu Europejskiego i Rady 2011/61/UE w odniesieniu do zwolnień, ogólnych warunków dotyczących prowadzenia działalności, depozytariuszy, dźwigni finansowej, przejrzystości i nadzoru.

Wskazanie metody pomiaru całkowitej ekspozycji Funduszu

Na dzień sporządzenia sprawozdania finansowego Fundusz również oblicza całkowitą ekspozycję zgodnie z par 14 ust 1 rozporządzenia Ministra Finansów z dnia 30 kwietnia 2013 r. w sprawie sposobu, trybu oraz warunków prowadzenia działalności przez towarzystwa funduszy inwestycyjnych (Dz.U. z 2013 r. poz. 538). Aktualnie stosowaną metodą całkowitej ekspozycji Funduszu jest metoda zaangażowania.

Stosownie do wyliczeń dokonanych na podstawie ww. rozporządzenia nieprzekraczalne wartości całkowitej ekspozycji, oczekiwane wartości wskaźnika dźwigni finansowej i prawdopodobieństwo ich przekroczenia, oraz informacje na temat składu portfela referencyjnego, są następujące:

Nazwa Subfunduszu	Metoda	Nieprzekraczalna wartość całkowitej ekspozycji	Oczekiwana wartość wskaźnika dźwigni finansowej oraz prawdopodobieństwo jego przekroczenia	Portfel referencyjny
ING Pakiet Dynamiczny	Metoda zaangażowania	100% wartości aktywów netto Subfunduszu	-	-

Warszawa, 30 sierpnia 2016 r.